CAINELLI DE ALMEIDA
ADVOGADOS

32º RELATÓRIO MENSAL DE ATIVIDADES

RECUPERANDAS:
GRUPO R.B.J.
R.B.J. METAIS LTDA.
WITT GALVANOPLASTIA LTDA.

INCIDENTE DE RELATÓRIOS MENSAIS DE ATIVIDADES
RECUPERAÇÃO JUDICIAL N. 5009671-74.2022.8.21.0019

ANÁLISE CONTÁBIL: DEZEMBRO DE 2024
REGISTROS: FEVEREIRO DE 2025

CAINELLI DE ALMEIDA

SUMÁRIO

1. CRONOGRAMA PROCESSUAL 03

2. INFORMAÇÕES DAS RECUPERANDAS 05

DAS ATIVIDADES DA RECUPERANDA 06
VERIFICAÇÃO DAS ATIVIDADES 07
COMPOSIÇÃO SOCIETÁRIA 08
QUADRO FUNCIONAL 10

3. PASSIVO CONTINGENTE 12

4. PASSIVO CONCURSAL 14

5. ANÁLISE CONTÁBIL R.B.J. METAIS 16

CONSIDERAÇÕES INICIAIS 17
ANÁLISE DO ATIVO 18
ANÁLISE DO PASSIVO 20
ANÁLISE DO DRE 22
ANÁLISE DOS ÍNDICES DE LIQUIDEZ 23

6. ANALISE CONTÁBIL WITT GALVANOPLASTIA 24

CONSIDERAÇÕES INICIAIS 25
ANÁLISE DO ATIVO 26
ANÁLISE DO PASSIVO 27
ANÁLISE DO DRE 28
ANÁLISE DOS ÍNDICES DE LIQUIDEZ 29

7. CONSIDERAÇÕES FINAIS 30

1.

RBJ METAIS

CRONOGRAMA PROCESSUAL

CRONOGRAMA PROCESSUAL

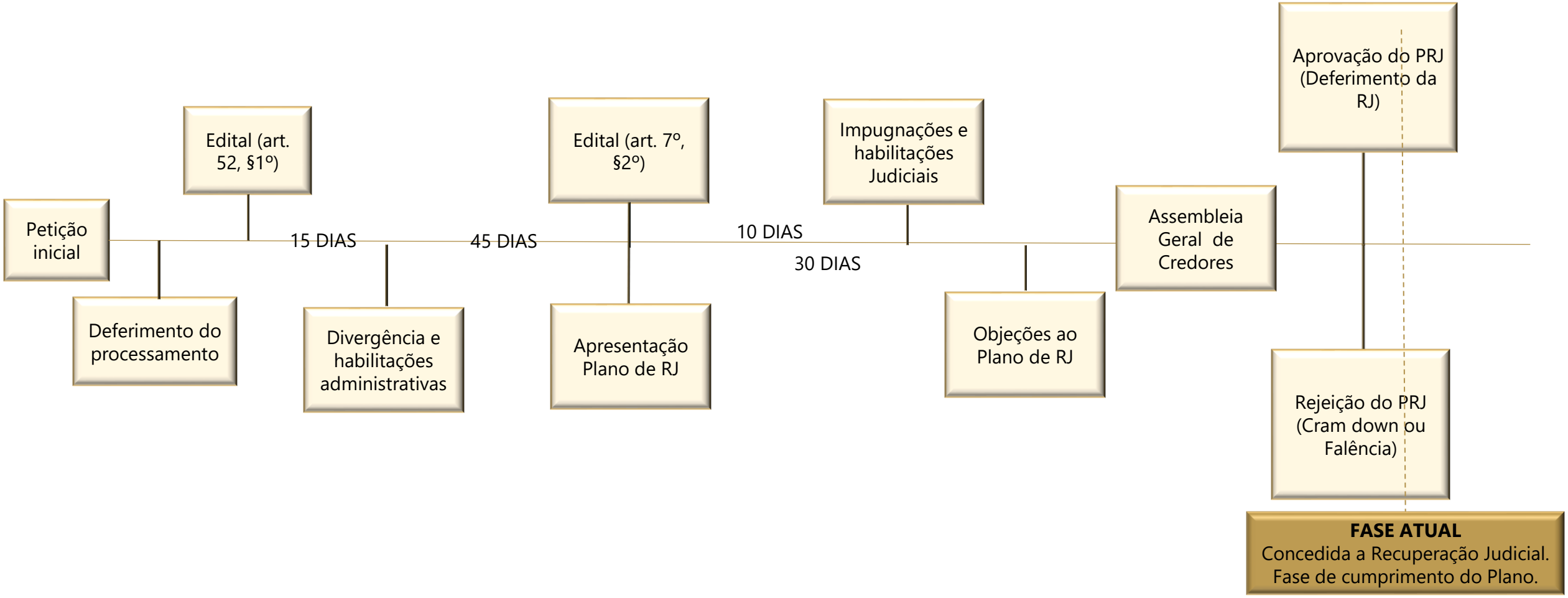

2.

RBJ METAIS

INFOMAÇÕES DA RECUPERANDA

INFORMAÇÕES DA RECUPERANDA

DAS ATIVIDADES DAS RECUPERANDAS

No dia 26 de fevereiro de 2025, a Administração Judicial realizou visita técnica à matriz da Recuperanda, localizada em Estância Velha. Durante a inspeção, constatou-se que a empresa está operando, ainda que em escala reduzida em comparação a períodos anteriores, em decorrência de um incêndio ocorrido em 20/02/2025.

No momento da visita, a Administração Judicial foi acompanhada pelo sócio Igor. O Sr. Igor informou que o sinistro, provavelmente causado pela operação inadequada de um dos tanques de desengraxante (cujo nível de líquido estava baixo, permitindo que a resistência entrasse em contato direto com o polipropileno do tanque, causando o derretimento e subsequente ignição), resultou na paralisação das atividades por aproximadamente cinco dias e na perda de seis tanques, impactando a capacidade produtiva da empresa.

O Sr. Igor destacou, ainda, que a empresa está empreendendo esforços contínuos, com jornadas de trabalho de 24 horas, para mitigar o atraso na produção.

Apesar da expectativa de faturamento em torno de R$ 800 mil, inferior ao valor de R$ 1,4 milhão alcançado no ano anterior, a empresa mantém-se otimista quanto à recuperação, contando com a cobertura integral dos prejuízos por meio do seguro contratado. Ademais, informa-se que o parcelamento do ICMS foi renegociado.

Por fim, o Sr. Igor relatou que o mercado demonstra cautela, com muita especulação e pouca concretização de compras.

INFORMAÇÕES DA RECUPERANDA

DAS ATIVIDADES DAS RECUPERANDAS

Para comprovar a atividade, a Administração Judicial anexa registros fotográficos, conforme demonstram as fotos a seguir:

VERIFICAÇÃO DAS ATIVIDADES

Através do link https://youtu.be/jRrzhxH5M54 ou do *QRCODE* abaixo é possível visualizar todos os registros realizados da operação da Requerente:

INFORMAÇÕES DA RECUPERANDA

COMPOSIÇÃO SOCIETÁRIA

A empresa **R.B.J. METAIS LTDA**, em processo de Recuperação Judicial, foi fundada no ano de 2013 na cidade de Estância Velha/RS, sua área de atuação engloba a fabricação de materiais metálicos. Sua sede está localizada na Avenida Adolfo Otto Koch, n. 315, Bairro Rosas, Estância Velha/RS.

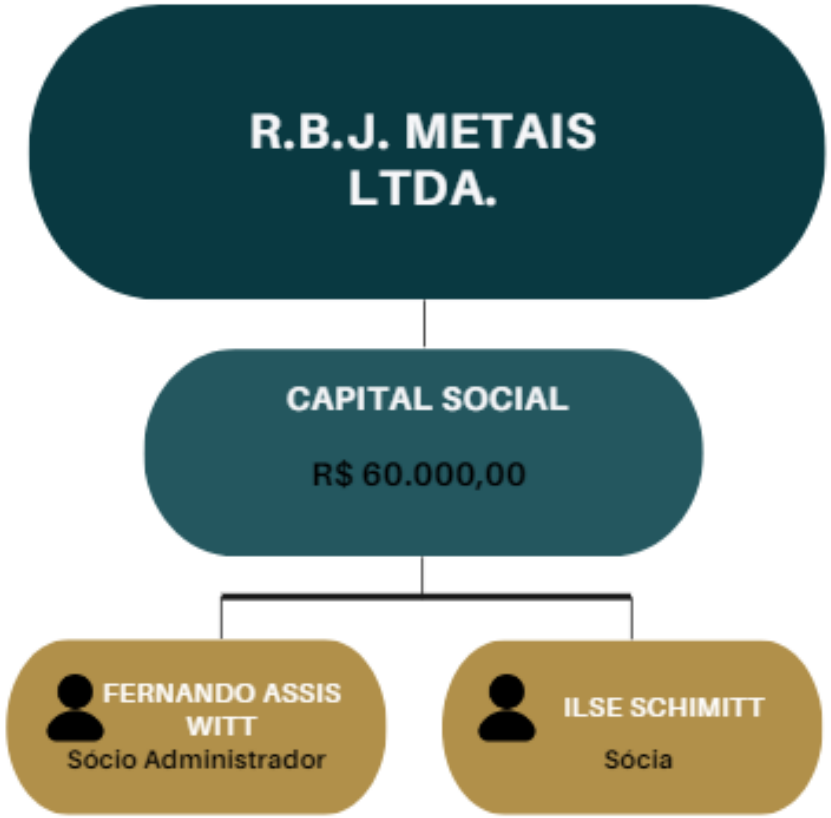

INFORMAÇÕES DA RECUPERANDA

COMPOSIÇÃO SOCIETÁRIA

A empresa **WITT GALVANOPLASTIA LTDA**, em processo de Recuperação Judicial, foi fundada no ano de 2016 na cidade de Estância Velha/RS, sua área de atuação engloba a tratamento e revestimento em metais. Sua sede está localizada na Avenida Adolfo Otto Koch, n. 315, Bairro Rosas, Estância Velha/RS.

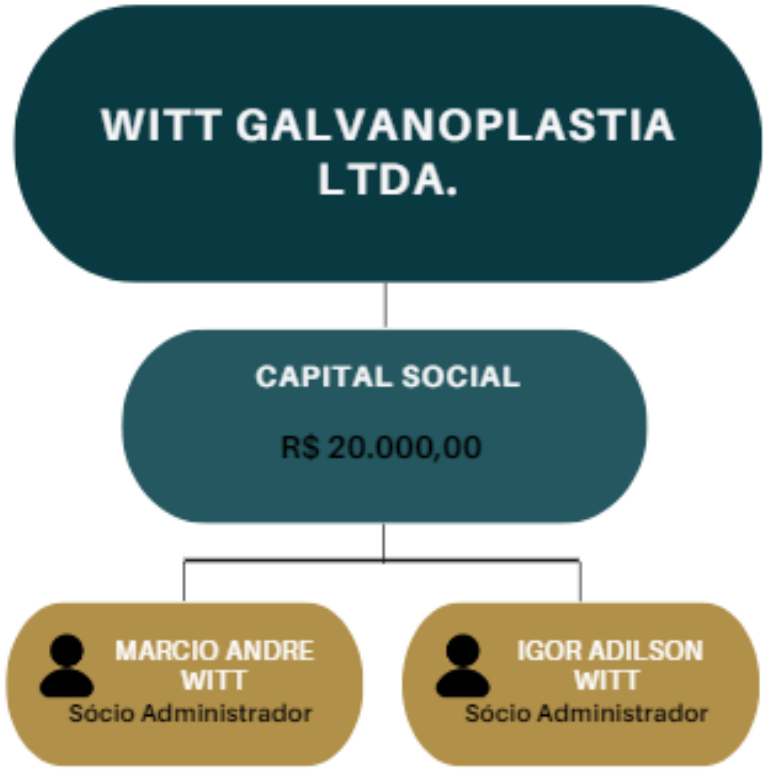

INFORMAÇÕES DA RECUPERANDA

QUADRO FUNCIONAL R.B.J. METAIS LTDA.

MÊS DE REFERENCIA	Nº DE COLABORADORES
Jul/24	37
ago/24	36
set/24	35
out/24	35
nov/24	35
dez/24	35

Os gráficos e as tabelas demonstram a variação do quadro de empregados da Recuperanda nos últimos 6 meses. A empresa possui, ao todo, 35 funcionários registrados em **dezembro de 2024**, mês de referência do relatório.

VARIAÇÃO DO QUADRO FUNCIONAL

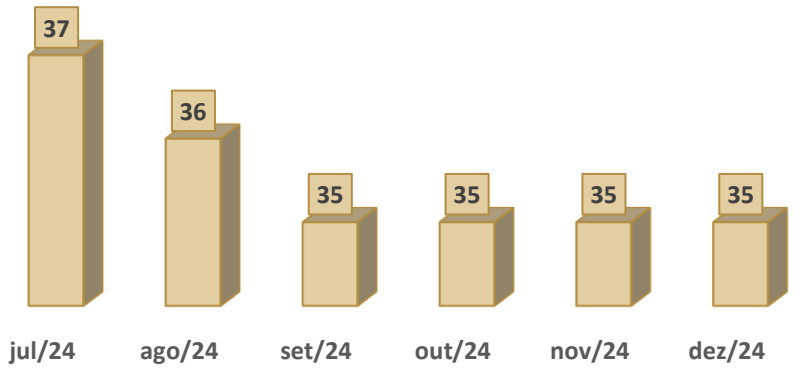

No mês de **dezembro de 2024**, a empresa manteve um total de 35 colaboradores em sua folha de pagamento. No entanto, foram registradas 8 demissões, o que acarretará uma redução no quadro de colaboradores no próximo mês.

Composição do quadro funcional em Dezembro de 2024

TIPO DE COLABORADOR	Nº DE COLABORADORES	% DO TOTAL
ASSISTENTE DE FATURAMENTO	1	3%
DESENVOLVEDOR DE PEÇAS	1	3%
GERENTE DE PRODUÇÃO	1	3%
MECÂNICO DE MANUTENÇÃO	1	3%
MOLDADOR DE SILICONE	1	3%
OPERADOR DE TORNO CNC	1	3%
OPERADOR MAQUINA CORTE	1	3%
TORNEIRO MECÂNICO	1	3%
OPERADOR DE INJETORA DE BORRACHA	1	3%
VENDEDOR INTERNO	1	3%
SÓCIO	1	3%
APLICADOR DE TINTA	2	6%
FERRAMENTEIRO	2	6%
MATRIZEIRO	2	6%
MOTORISTA	2	6%
OPERADOR DE GALVANOPLASTIA	2	6%
ENCARREGADOS	2	6%
OPERADOR DE MAQUINA DE TAMBOREAME	3	9%
REVISOR	3	9%
AUXILIAR LINHA DE PRODUÇÃO	6	17%
TOTAL	**35**	**100%**

INFORMAÇÕES DA RECUPERANDA

QUADRO WITT GALVANOPLASTIA METAIS LTDA.

MÊS DE REFERENCIA	Nº DE COLABORADORES
jul/24	10
ago/24	10
set/24	10
out/24	10
nov/24	10
dez/24	10

Os gráficos e as tabelas demonstram a variação do quadro de empregados da Recuperanda nos últimos 6 meses. A empresa possui, ao todo, 10 funcionários registrados em **dezembro de 2024**, mês de referência do relatório.

VARIAÇÃO DO QUADRO FUNCIONAL

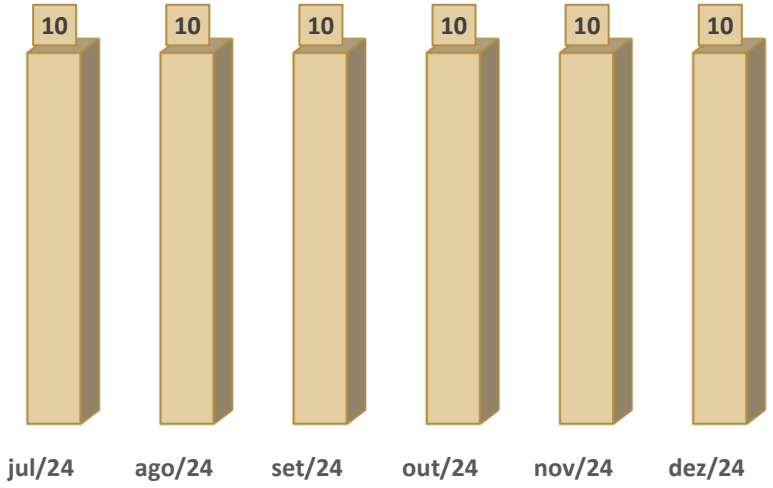

No mês de **dezembro de 2024**, a empresa manteve um total de 10 colaboradores em sua folha de pagamento. No entanto, foram registradas 3 demissões, o que acarretará uma redução no quadro de colaboradores no próximo mês.

Composição do quadro funcional em Dezembro de 2024

TIPO DE COLABORADOR	Nº DE COLABORADORES	% DO TOTAL
AUXILIAR GALVANIZADOR	2	20%
AUXILIAR LINHA DE PRODUÇÃO	4	40%
OPERADOR DE GALVANOPLASTIA	4	40%
TOTAL	**10**	**100%**



3.

PASSIVO CONTINGENTE

PASSIVO CONTINGENTE

No que tange ao Passivo Contingente da Recuperanda, a Administração Judicial requisitou relação dos processos judiciais nos quais a Devedora figura atualmente como parte ré. Entretanto, até o momento da elaboração deste relatório mensal de atividades, tais informações não foram disponibilizadas pela empresa em recuperação judicial, o que impossibilita a apresentação completa dos dados específicos.

Não obstante a ausência dessas informações específicas sobre o Passivo Contingente, a Administração Judicial, em seu papel de supervisão e análise, tomou a iniciativa de elaborar quadro resumo contendo a listagem dos processos vinculados à Recuperanda. É importante ressaltar que este levantamento exclui os processos diretamente relacionados ao procedimento de Recuperação Judicial em si.

A seguir, apresenta-se tabela detalhada com as informações dos processos ativos da empresa, categorizados por classe da ação, número do processo e valor da causa:

CLASSE DA AÇÃO	Nº DO PROCESSO	VALOR DA CAUSA
CUMPRIMENTO DE SENTENÇA	5000074-28.2015.8.21.0019	R$ 34.905,79
EMBARGOS À EXECUÇÃO	5001941-12.2021.8.21.0095	R$ 308.356,22
EXECUÇÃO DE TÍTULO EXTRAJUDICIAL	5013626-07.2021.8.21.0001	R$ 36.662,37
EXECUÇÃO DE TÍTULO EXTRAJUDICIAL	5013712-75.2021.8.21.0001	R$ 189.870,25
EXECUÇÃO DE TÍTULO EXTRAJUDICIAL	5001058-65.2021.8.21.0095	R$ 308.356,22
EXECUÇÃO DE TÍTULO EXTRAJUDICIAL	5001163-42.2021.8.21.0095	R$ 211.353,11
EXECUÇÃO DE TÍTULO EXTRAJUDICIAL	5003332-02.2021.8.21.0095	R$ 296.078,48
EXECUÇÃO DE TÍTULO EXTRAJUDICIAL	5000530-07.2016.8.21.0095	R$ 1.760.929,99
INCIDENTE DE DESCONSIDERAÇÃO DE PERSONALIDADE JURÍDICA	5005103-78.2022.8.21.0095	R$ 6.392.376,74
JUSTIÇA DO TRABALHO	0020214-20.2023.5.04.0341	R$ 144.833,49
JUSTIÇA DO TRABALHO	0000685-64.2013.5.04.0341	R$ 0,01
JUSTIÇA DO TRABALHO	0020048-32.2016.5.04.0341	R$ 50.000,00
JUSTIÇA DO TRABALHO	0020272-67.2016.5.04.0341	R$ 11.183,29
JUSTIÇA DO TRABALHO	0020857-22.2016.5.04.0341	R$ 50.000,00
JUSTIÇA DO TRABALHO	0021190-71.2016.5.04.0341	R$ 50.000,00
JUSTIÇA DO TRABALHO	0021267-07.2021.5.04.0341	R$ 35.000,00
JUSTIÇA DO TRABALHO	0021268-89.2021.5.04.0341	R$ 250.000,00
JUSTIÇA DO TRABALHO	0021553-92.2015.5.04.0341	R$ 32.000,00
JUSTIÇA DO TRABALHO	0022638-74.2019.5.04.0341	R$ 49.959,56
TOTAL		**R$ 10.211.865,52**

Este quadro oferece uma visão panorâmica do cenário jurídico atual da Recuperanda, permitindo uma análise mais aprofundada de seu passivo contingente e possibilitando uma avaliação mais precisa de sua situação financeira e operacional no contexto do processo de recuperação judicial.

A Administração Judicial reafirma seu compromisso em continuar monitorando e atualizando estas informações. Assim que os dados pendentes sobre o Passivo Contingente forem disponibilizados pela Recuperanda, serão prontamente incluídos nos relatórios mensais subsequentes, em conformidade com as determinações deste Juízo.

Esta abordagem visa assegurar que todos os interessados no processo de recuperação judicial tenham acesso a um panorama completo e atualizado da situação da empresa, contribuindo para a transparência e eficácia do procedimento em curso.

Ressalta-se que o processo trabalhista n. 0020952-86.2015.5.04.0341, não foi relacionado por estar vinculado ao processo de Recuperação Judicial da Devedora, onde foram realizados pagamentos de credores trabalhistas.

4.

PASSIVO CONCURSAL

PASSIVO CONCURSAL

De acordo com o edital do art. 7º, § 2º, da Lei de Recuperação e Falências, LREF (Evento 36), espelha-se a segunda lista de credores da devedora, totalizando o montante de R$ 13.305.145,94. No entanto, até o momento da elaboração do presente relatório houve mudanças em alguns créditos, resultando no valor atual da relação de credores de **R$ 13.387.752,03**, conforme detalhado na tabela abaixo:

RELAÇÃO DE CREDORES							
CREDORES	**VALOR EDITAL ARTIGO 52 , § 1°**		**VALOR EDITAL ARTIGO 7°, § 2°**		**RELAÇÃO ATUAL**		**%**
CLASSE I	R$	2.538.316,91	R$	2.538.316,91	R$	2.550.088,81	19%
CLASSE II	R$	-	R$	-	R$	-	0%
CLASSE III	R$	7.393.843,53	R$	10.029.432,50	R$	10.100.266,69	75%
CLASSE IV	R$	61.943,12	R$	737.396,53	R$	737.396,53	5%
TOTAL		**9.994.103,56**		**13.305.145,94**		**13.387.752,03**	**100%**

Conforme apresentado na tabela acima, houve aumento de R$ 82.606,09 após a publicação do edital, devido ao reconhecimento das habilitações e divergências de crédito. Cabe ressaltar que a Recuperanda não possui nenhum credor na classe II.

Entre os credores listados no processo de recuperação judicial, destacam-se a COOPERATIVA DE CRÉDITO MAXI ALFA DE LIVRE ADMISSÃO DE ASSOCIADOS – SICOOB MAXCRÉDITO e o EMERSON FABRICIO MARTINS MARQUES como os dois maiores. O primeiro detém participação significativa de 60% dos valores totais arrolados, enquanto o segundo possui 4%. Estes percentuais refletem a importância desses credores no contexto da recuperação judicial até a elaboração do presente relatório.

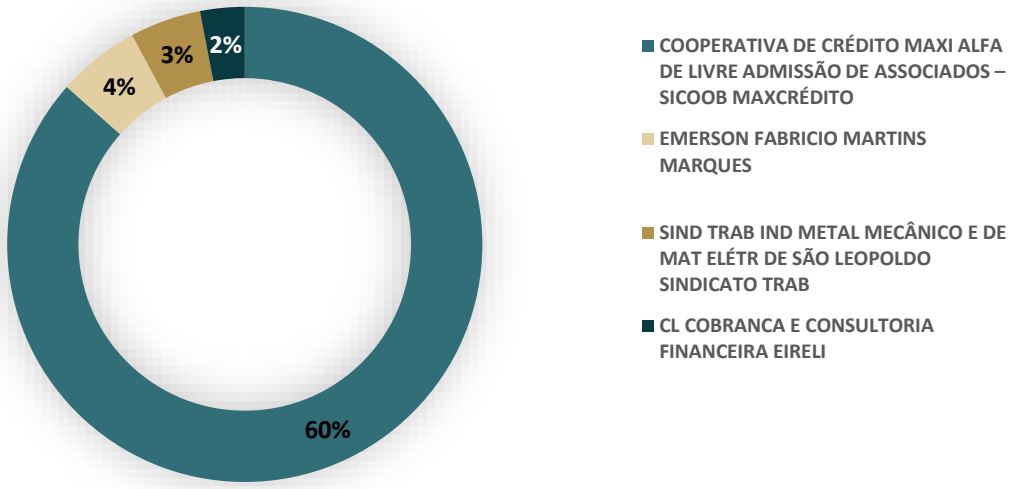

5.

ANÁLISE CONTÁBIL R.B.J. METAIS

ANÁLISE CONTÁBIL

DOCUMENTAÇÃO CONTÁBIL

O presente relatório tem por objetivo não apenas atestar a veracidade e a conformidade das informações contábeis e financeiras fornecidas pelo devedor, mas também conferi-las com o intuito de verificar se estão alinhadas com a realidade observada pela Administração Judicial durante as inspeções - sejam elas físicas ou virtuais - realizadas nas instalações da empresa devedora.

No que tange à apresentação dos documentos mensais, conforme estipulado no **artigo 52, inciso IV, da Lei nº 11.101/2005**, até o momento da conclusão deste Relatório Mensal de Atividades (RMA), no que diz respeito à documentação exigida pela Administração Judicial, é a seguinte:

GRUPO R.B.J		
Documentos	**Período**	**Status**
Breve Resumo da Operação	Dez/24	✘
Balancete mensal em PDF Assinado pelo Contador e Responsável legal da empresa	Dez/24	✓
Balancete Mensal em Excel	Dez/24	✓
Razão Geral do Mês do Balancete	Dez/24	✓
Comprovante de Pagamento dos Impostos (Identificando Rubrica Contábil)	Dez/24	✓
Comprovante do Pagamento de Encargos Sociais – Inclusive do FGTS – (Identificando a Rubrica Contábil)	Dez/24	✓
Comprovante de Pagamento de Parcelamentos de Encargos e Impostos	Dez/24	✓
Relatórios Mensais dos Órgãos Federais, Estaduais e Municipais dos Parcelamentos	Dez/24	✘
Conciliação Contábil das Rubricas de Impostos e Encargos Sociais	Dez/24	✓
Folha de Pagamento do Mês em PDF	Dez/24	✓
Comprovação de Pagamento dos Funcionários	Dez/24	✘
Relatório Jurídico do Passivo Contingente	Dez/24	✓
Extrato Bancário do Período	Dez/24	✓
Demonstrações contábeis do ano de 2024	Dez/24	✓

Status = ✓ Entregue ✘ Não Entregue

3. RELATÓRIOS FINANCEIROS R.B.J. METAIS LTDA.

A presente análise tem por objetivo demonstrar a variação patrimonial ocorrida no mês de **dezembro de 2024**, considerando, ainda, que foram utilizados os saldos apresentados dos balancetes de outubro e novembro de 2024 - período enviado à Administração Judicial - na empresa **R.B.J. Metais LTDA.**

As informações apresentadas são baseadas em informações contábeis, isto é, no Balancete de Verificação do mês de **dezembro de 2024**, sob o art. 171 da LRE, as quais não foram objeto de exame independente ou de procedimento de auditoria, de forma que a Técnica, neste momento, não pode garantir ou afirmar a correção, a precisão ou que as informações prestadas pela Recuperanda estejam completas e apresentem todos os dados relevantes.

Destaca-se que o **Balanço Patrimonial relativo ao exercício de 2024 não foi disponibilizado**, o que impossibilita a realização de análises comparativas com os últimos Balanços.

A empresa mantém contabilidade regular, embora sejam observados alguns pontos de atenção nos Balancetes de Verificação, conforme descrito nas análises que seguem:

ANÁLISE CONTÁBIL

ANÁLISE DO ATIVO

Os dados da evolução da composição do ativo são apresentados a seguir, com as informações dos Balancete de Verificação do mês de **dezembro de 2024**, e os saldos dos meses de outubro e novembro de 2024 para fins comparativos.

Tabela 1 – Composição do Ativo

DESCRIÇÃO DAS RUBRICAS (em R$)	out/24	nov/24	AH	dez/24	AH
ATIVO	**10.107.453,91**	**10.799.842,69**	**7%**	**10.377.077,92**	**-4%**
ATIVO CIRCULANTE	**7.519.351,23**	**8.210.663,66**	**9%**	**7.782.570,80**	**-5%**
DISPONÍVEL	**57.343,02**	**10.083,45**	**-82%**	**4.211,84**	**-58%**
CAIXA	1.542,35	1.256,59	-19%	1.637,08	30%
BANCOS CONTA MOVIMENTO	51.951,09	8.826,86	-83%	1.963,78	-78%
APLICAÇÕES FINAN. LIQ. IMEDIATA	3.849,58	-	-100%	610,98	100%
CLIENTES	**1.479.502,09**	**2.146.862,65**	**45%**	**1.790.837,57**	**-17%**
DUPLICATAS A RECEBER	2.099.180,73	2.766.541,29	32%	2.410.516,21	-13%
(-) CREDITOS LIQUIDAÇÃO DUVIOSA	- 619.678,64	- 619.678,64	0%	- 619.678,64	0%
OUTROS CRÉDITOS	**4.825.206,76**	**4.924.129,85**	**2%**	**4.958.644,42**	**1%**
ADIANTAMENTOS A FORNECEDORES	4.808.094,70	4.898.349,54	2%	4.916.050,26	0%
ADIANTAMENTO A EMPREGADOS	-	-	0%	15.823,23	100%
TRIBUTOS A RECUPERAR/COMPENSAR	17.112,06	25.780,31	51%	26.770,93	4%
ESTOQUE	**576.784,72**	**549.073,07**	**-5%**	**448.362,33**	**-18%**
DESPESAS PAGAS ANTECIPADAMENTE	**580.514,64**	**580.514,64**	**0%**	**580.514,64**	**0%**
ATIVO NÃO-CIRCULANTE	**2.588.102,68**	**2.589.179,03**	**0%**	**2.594.507,12**	**0%**
OUTROS CRÉDITOS	**2.496.035,22**	**2.498.069,48**	**0%**	**2.504.355,48**	**0%**
IMOBILIZADO	**92.067,46**	**91.109,55**	**-1%**	**90.151,64**	**-1%**
MÓVEIS E UTENSÍLIOS	104.396,59	104.396,59	0%	104.396,59	0%
MÁQUINAS, EQUIP.S E FERRAMENTAS	10.553,00	10.553,00	0%	10.553,00	0%
(-) DEPREC., AMORT. E EXAUS. ACUMUL.	- 22.882,13	- 23.840,04	-4%	- 24.797,95	-4%

Analisando o grupo do Ativo, a rubrica **Clientes** foi a conta contábil que apresentou maior variação no mês de dezembro de 2024, totalizando **R$ 356.025,08.**

No mês de dezembro de 2024, a rubrica Depósitos Judiciais registrou acréscimo de **R$ 6.282,00** referente a Bloqueios Judiciais.

A rubrica **Outros Créditos** nos últimos meses apresentou registros de pagamentos referentes à Recuperanda **Witt Galvanoplastia Ltda**.

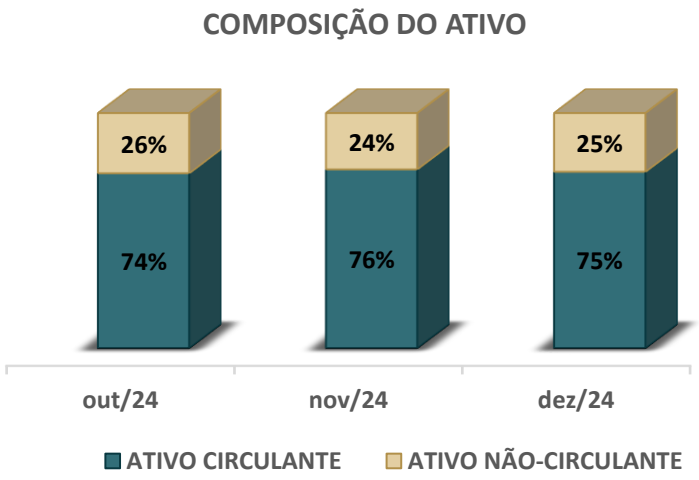

No período analisado, o **Ativo** da Recuperanda é composto pelo Ativo Circulante, que permaneceu entre 74% e 76%, e pelo Ativo Não Circulante, que variou entre 24% e 26%.

ANÁLISE CONTÁBIL

ANÁLISE DO ATIVO

Conforme a análise horizontal, são apresentadas as principais variações:

Disponível: Apresentou redução de 82% em novembro de 2024 ao comparar com o saldo de outubro de 2024, e em dezembro de 2024 registrou decréscimo de 58% ao cotejar com o saldo de novembro de 2024.

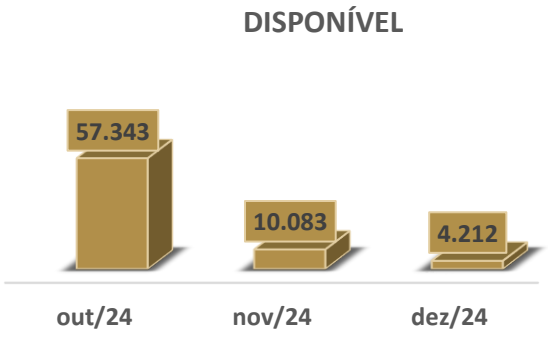

Clientes: Apresentou aumento de 45% em novembro de 2024 ao comparar com o saldo de outubro de 2024, e em dezembro de 2024 registrou redução de 17% ao cotejar com o saldo de novembro de 2024.

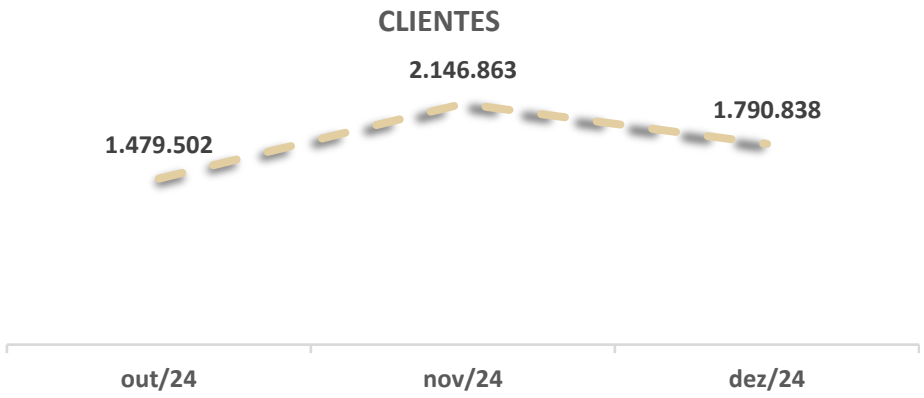

Outros Créditos: Em novembro de apresentou acréscimo de 2% ao cotejar com o saldo de outubro de 2024, e em dezembro de 2024 registrou aumento de 1% ao comparar com o saldo de novembro de 2024.



Estoque: Em novembro de apresentou variações decréscimo de 5% comparando com o saldo de outubro de 2024, e em dezembro de 2024 houve redução de 18% ao cotejar com o saldo de novembro de 2024.

Imobilizado: A rubrica apresentou redução de 1% em novembro de 2024 em comparação com o saldo de outubro de 2024, e em dezembro de 2024 registrou decréscimo de 1% em relação ao mês de novembro de 2024.

ANÁLISE CONTÁBIL

ANÁLISE DO PASSIVO

Os dados da evolução da Composição do Passivo são apresentados a seguir, com as informações do Balancete de Verificação do mês de **dezembro de 2024**, e os saldos dos meses de outubro e novembro de 2024 para fins comparativos.

Tabela 2 – Composição do Passivo

DESCRIÇÃO RUBRICAS (em R$)	out/24	nov/24	AH	dez/24	AH
PASSIVO	**10.196.127,24**	**10.876.235,36**	**7%**	**10.572.002,94**	**-3%**
PASSIVO CIRCULANTE	**3.813.433,73**	**4.493.541,85**	**18%**	**4.189.309,43**	**-7%**
EMPRÉSTIMOS E FINANCIAMENTOS	1.319.653,87	1.962.593,50	49%	1.580.794,33	-19%
FORNECEDORES	562.523,10	513.221,40	-9%	624.029,77	22%
OBRIGAÇÕES TRIBUTÁRIAS	816.734,67	883.090,39	8%	934.757,24	6%
OBRIGAÇÕES TRAB. E PREVID.	1.114.522,06	1.134.636,54	2%	1.049.728,09	-7%
OUTRAS OBRIGAÇÕES	0,03	0,02	-33%	-	-100%
PASSIVO NÃO CIRCULANTE	**10.617.310,39**	**10.617.310,39**	**0%**	**10.617.310,39**	**0%**
EMPRÉSTIMOS	4.820.636,14	4.820.636,14	0%	4.820.636,14	0%
PARCELAMENTOS	5.796.674,25	5.796.674,25	0%	5.796.674,25	0%
PATRIMÔNIO LÍQUIDO	**- 4.234.616,88**	**- 4.234.616,88**	**0%**	**- 4.234.616,88**	**0%**
CAPITAL SOCIAL	60.000,00	60.000,00	0%	60.000,00	0%
LUCROS OU PREJUÍZOS ACUM.	- 4.294.616,88	- 4.294.616,88	0%	- 4.294.616,88	0%

Ressalta-se que a diferença encontrada no saldo do Total do Passivo com os saldos do Total do Ativo é relativa à apuração do resultado, a qual é realizada trimestralmente pela Recuperanda. Destaca-se que a empresa apresenta o **Passivo a Descoberto**.

Em dezembro de 2024, a Recuperanda efetuou dois registros de pagamentos de parcelamentos, um deles referente ao parcelamento RFB ADM COD 6005, no valor de R$ 39,32, com competência em 29 de novembro de 2024, cujo lançamento ocorreu somente em dezembro. O outro registro refere-se ao mesmo parcelamento, no valor de R$ 39,27. Ressalta-se que não foram identificados outros pagamentos referentes a tributos e encargos sociais no razão contábil encaminhado pela Recuperanda. Adicionalmente, foram registrados apenas pagamentos relativos à compensação de ICMS, PIS e COFINS.

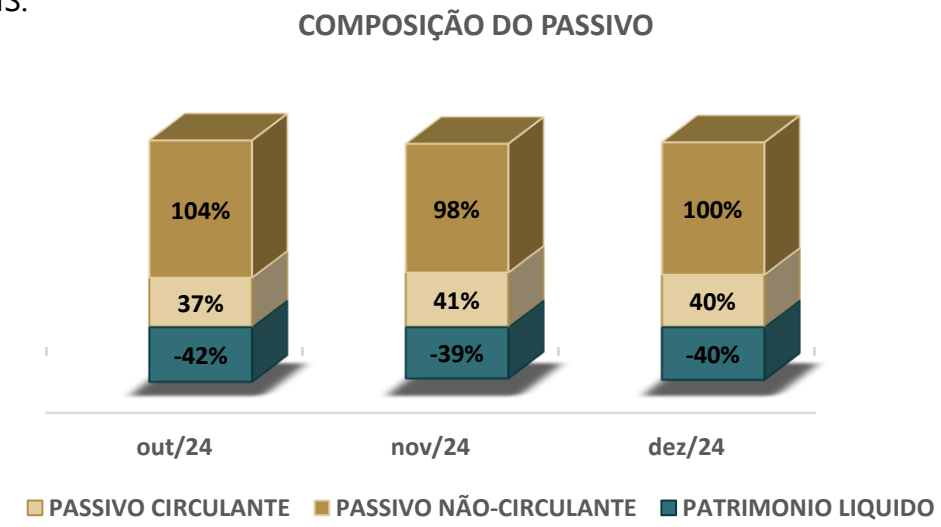

ANÁLISE CONTÁBIL

ANÁLISE DO PASSIVO

Conforme a análise horizontal, são apresentadas as principais variações:

Empréstimos e Financiamentos: Apresentou incremento de 49% em novembro de 2024 ao comparar com o saldo de outubro de 2024, e redução de 19% em dezembro de 2024 ao cotejar com o saldo de novembro de 2024.

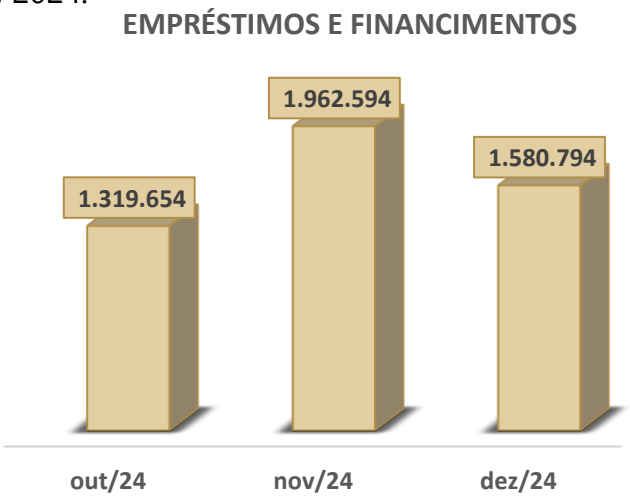

Fornecedores: Apresentou redução de 9% em novembro de 2024 ao cotejar com o saldo de outubro de 2024, e aumento de 22% ao comparar o saldo de dezembro de 2024 com o saldo de novembro de 2024.

Obrigações Tributárias: A rubrica em novembro de 2024 apresentou aumento de 8% ao cotejar com o saldo de outubro de 2024, e incremento de 6% em dezembro de 2024 ao comparar com o saldo de novembro de 2024.

Obrigações Trabalhistas e Previdenciária: Em novembro de 2024 registrou incremento de 2% ao comparar com o saldo de outubro de 2024, e redução de 7% em dezembro de 2024 ao cotejar com o saldo de novembro de 2024.

ANÁLISE CONTÁBIL

ANÁLISE DO DRE

Os dados da Composição do Resultado Líquido do Período são apresentados a seguir, com informações dos Balancetes de Verificação dos meses de **outubro, novembro e dezembro** de 2024.

Tabela 3 – Composição do Resultado Líquido do Período

DESCRIÇÃO DAS RUBRICAS (em R$)	out/24	nov/24	AH	dez/24	AH
CONTAS DE RESULT. - CUSTOS E DESPESAS	**- 551.728,72**	**- 1.297.419,32**	**135%**	**- 1.719.310,37**	**33%**
CUSTOS	**- 415.098,49**	**- 1.004.939,26**	**142%**	**- 1.326.376,33**	**32%**
MATERIAL APLICADO	- 231.963,71	- 643.017,78	177%	- 840.078,46	31%
MÃO-DE-OBRA DIRETA	- 176.198,89	- 347.431,39	97%	- 469.092,09	35%
CUSTOS INDIRETOS DE PRODUÇÃO	- 6.935,89	- 14.490,09	109%	- 17.205,78	19%
DESPESAS OPERACIONAIS	**- 136.630,23**	**- 292.480,06**	**114%**	**- 392.934,04**	**34%**
DESPESAS COM VENDAS	**- 13.384,53**	**- 29.814,77**	**123%**	**- 37.625,52**	**26%**
DESPESAS ADMINISTRATIVAS	**- 123.245,70**	**- 262.665,29**	**113%**	**- 355.308,52**	**35%**
DESPESAS COM PESSOAL	- 8.788,24	- 16.129,23	84%	- 22.279,07	38%
ALUGUÉIS E ARRENDAMENTOS	- 15.758,92	- 31.517,84	100%	- 47.276,76	50%
IMPOSTOS, TAXAS E CONTRIBUIÇÕES	- 7.426,08	- 8.831,21	19%	- 8.831,21	0%
DESPESAS GERAIS	- 70.533,91	- 141.830,99	101%	- 200.084,21	41%
DESPESAS FINANCEIRAS	- 20.738,55	- 64.356,02	210%	- 76.837,27	19%
CONTAS DE RESULTADO - RECEITAS	**463.055,39**	**1.221.026,65**	**364%**	**1.524.385,35**	**225%**
RECEITAS OPERACIONAIS	**463.055,39**	**1.221.026,65**	**364%**	**1.524.385,35**	**225%**
RECEITA BRUTA DE VENDAS E SERVIÇOS	**573.009,68**	**1.494.217,74**	**361%**	**1.870.386,37**	**225%**
RECEITA BRUTAS DE VENDAS E MERCADORIAS	573.009,68	1.494.217,74	361%	1.870.386,37	225%
(-) DEDUÇÕES DA RECEITA BRUTA	**- 109.954,33**	**- 273.191,16**	**148%**	**- 346.001,11**	**27%**
(-) CANCELAMENTO E DEVOLUÇÕES	- 4.240,45	- 5.853,65	**38%**	- 6.290,19	**7%**
(-) IMPOSTOS SOBRE VENDAS E SERVIÇOS	- 105.713,88	- 267.337,51	153%	- 339.710,92	27%
RECEITAS FINANCEIRA	**0,04**	**0,07**	**75%**	**0,09**	**29%**
RESULTADO ACUMULADO DO ANO	**- 88.673,33**	**-76.392,67**	**186%**	**- 194.925,02**	**355%**

A tabela n° 3 apresenta o saldo das receitas e das despesas nos meses de outubro, novembro e dezembro de 2024, em que foi identificado prejuízo acumulado de **R$ 194.925,02**. Pontua-se que a empresa realiza apuração do resultado trimestralmente.

Custos: Apresentou aumento de 142% ao comparar o saldo de novembro de 2024 com outubro de 2024, e em dezembro de 2024 registrou incremento de 32% cotejando com o saldo de novembro de 2024.

Despesas Operacionais: Houve aumento de 114% ao comparar o saldo de novembro de 2024 com o saldo de outubro de 2024, e dezembro de 2024 apresentou incremento de 34% em relação a novembro de 2024.

Receitas: A rubrica apresentou acréscimo de 364% ao cotejar o saldo de novembro de 2024 com o saldo de outubro de 2024, e em dezembro de 2024 houve incremento de 225% comparando com o saldo de novembro de 2024.

A Recuperanda apresentou aumento do prejuízo no valor de **R$ 118.532,35** no mês de dezembro de 2024.

RECEITAS, CUSTOS E DESPESAS OPERACIONAIS DEZEMBRO DE 2024

Conforme o gráfico das Receitas, Custos e Despesas Operacionais, a Recuperanda obteve recursos insuficientes para cobrir os custos e despesas do mês de **dezembro de 2024.**

ANÁLISE DOS ÍNDICES DE LIQUIDEZ

A seguir serão demonstrados os índices de liquidez da Recuperanda **R.B.J. Metais LTDA.**, informações do Balancete de Verificação do mês de **dezembro de 2024**, e dos meses de outubro e novembro de 2024 para fins comparativos.

Tabela 4 – Índices de Liquidez

DESCRIÇÃO	out/24	nov/24	dez/24
LIQUIDEZ GERAL	0,69	0,71	0,69
LIQUIDEZ IMEDIATA	0,02	0,00	0,00
LIQUIDEZ SECA	1,82	1,71	1,75
LIQUIDEZ CORRENTE	1,97	1,83	1,86

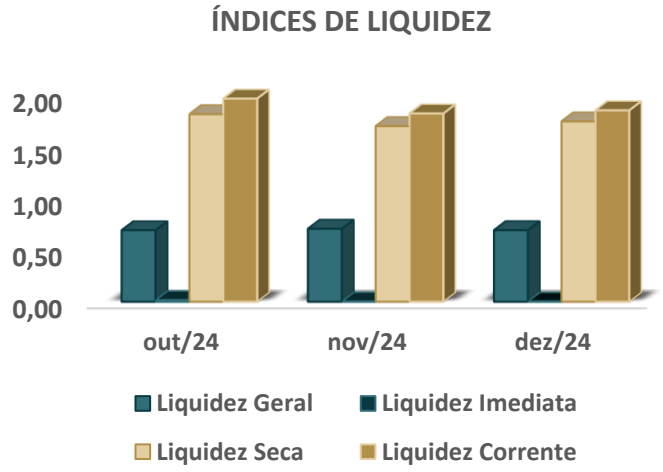

Conforme os índices de **Liquidez Geral,** a empresa perdeu a capacidade de pagar suas dívidas considerando os recursos financeiros em dinheiro, bens e direitos realizáveis a curto e a longo prazo. Apresentou índices insuficientes para a empresa saldar cada R$ 1,00 de suas dívidas.

No que toca à **Liquidez Imediata**, os índices não possuem variações significativas no período analisado, porém demonstraram que a empresa não possuí capital imediato suficiente para arcar com suas obrigações a curto prazo.

Considerando os índices de **Liquidez Seca**, excluindo-se o valor do estoque da parcela de recursos disponíveis, a empresa teria recursos para quitar suas obrigações de curto prazo, conforme os índices que ficaram entre 1,71 e 1,82 no período analisado.

Os índices da **Liquidez Corrente** ficaram entre de 1,83 e 1,97 no período analisado, apresentando valores suficientes para saldar as dívidas a curto prazo.

6.

ANÁLISE CONTÁBIL WITT GALVANOPLASTIA

4. RELATÓRIOS FINANCEIROS WITT GALVANOPLASTIA LTDA

A presente análise tem por objetivo demonstrar a variação patrimonial ocorrida no mês de **dezembro de 2024**, considerando ainda que foram utilizados os saldos apresentados dos balancetes de outubro e novembro de 2024 para fins comparativos - período enviado à Administração Judicial - na empresa **Witt Galvanoplastia LTDA.**

As informações apresentadas são baseadas em informações contábeis, isto é, no **Balancete de Verificação do mês de dezembro de 2024**, sob o art. 171 da LRE, as quais não foram objeto de exame independente ou de procedimento de auditoria, de forma que a Técnica, neste momento, não pode garantir ou afirmar a correção, a precisão ou que as informações prestadas pela Recuperanda estejam completas e apresentem todos os dados relevantes.

Destaca-se que o **Balanço Patrimonial relativo ao exercício de 2024 não foi disponibilizado**, o que impossibilita a realização de análises comparativas com os últimos Balanços.

A empresa mantém contabilidade regular, embora sejam observados alguns pontos de atenção nos Balancetes de Verificação, conforme descrito nas análises que seguem:

ANÁLISE CONTÁBIL

ANÁLISE DO ATIVO

Os dados da evolução da composição do Ativo são apresentados a seguir, as com informações do Balancete de Verificação do mês de **dezembro de 2024**, e os saldos dos meses de outubro e novembro de 2024 são para fins comparativos.

Tabela 5 – Composição do Ativo

DESCRIÇÃO DAS RUBRICAS (em R$)	out/24	nov/24	AH	dez/24	AH
ATIVO	**401.599,43**	**444.700,95**	**11%**	**434.154,68**	**-2%**
ATIVO CIRCULANTE	**400.012,65**	**443.157,54**	**11%**	**432.654,64**	**-2%**
DISPONÍVEL	**2.987,53**	**3.802,08**	**27%**	**2.129,32**	**-44%**
CAIXA	2.987,53	3.802,08	27%	1.794,25	-53%
BANCOS CONTA MOVIMENTO	-	-	0%	335,07	100%
CLIENTES	**213.553,62**	**247.424,13**	**16%**	**246.092,49**	**-1%**
DUPLICATAS A RECEBER	213.553,62	247.424,13	16%	246.092,49	-1%
OUTROS CRÉDITOS	**51.087,61**	**70.805,02**	**39%**	**83.935,85**	**19%**
ADIANTAMENTOS A FORNECEDORES	37.759,51	57.366,13	52%	64.528,64	12%
ADIANTAMENTO A EMPREGADOS	-	-	0%	5.812,32	100%
TRIBUTOS A RECUPERAR/COMPENSAR	13.328,10	13.438,89	1%	13.594,89	1%
ESTOQUE	71.068,14	59.810,56	-16%	39.181,23	-34%
DESPESAS PAGAS ANTECIPADAMENTE	**61.315,75**	**61.315,75**	**0%**	**61.315,75**	**0%**
ATIVO NÃO-CIRCULANTE	**1.586,78**	**1.543,41**	**-3%**	**1.500,04**	**-3%**
IMOBILIZADO	**1.586,78**	**1.543,41**	**-3%**	**1.500,04**	**-3%**
MÁQUINAS, EQUIP. E FERRAMENTAS	5.205,08	5.205,08	0%	5.205,08	0%
(-) DEPRECIAÇÕES, AMORT. E EXAUS. ACUM.	- 3.618,30	- 3.661,67	-1%	- 3.705,04	-1%

A rubrica **Estoques** no mês de novembro de 2024 registrou decréscimo de 16% ao cotejar com o saldo de outubro de 2024, e em dezembro de 2024 houve redução de 34% em comparação com o saldo de novembro de 2024.

A rubrica **Clientes** em novembro de 2024 apresentou incremento de 16% ao comparar com o saldo de outubro de 2024, e redução de 1% em dezembro de 2024 ao cotejar com o saldo de novembro de 2024. No período analisado a rubrica representa 57% do valor total do Ativo da Recuperanda.

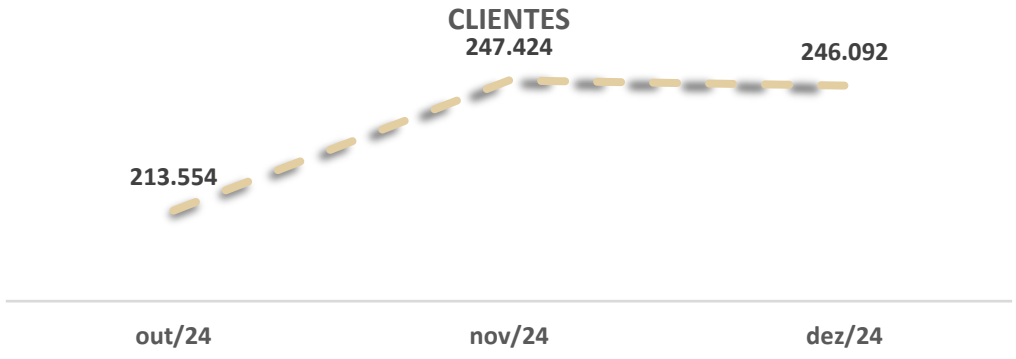

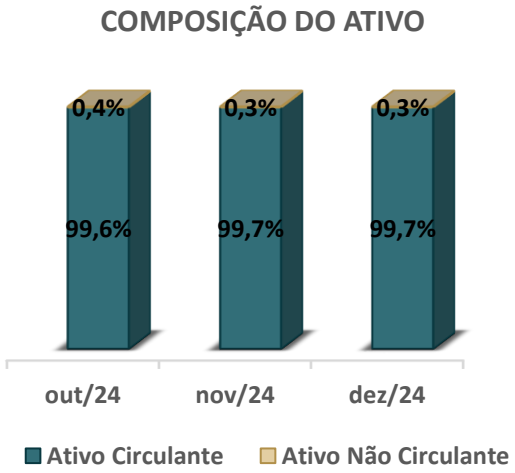

O **Ativo** da Recuperanda é composto principalmente por valores classificados no **Ativo Circulante**.

ANÁLISE CONTÁBIL

ANÁLISE DO PASSIVO

Os dados da evolução da Composição do Passivo são apresentados a seguir, com as informações dos **Balancetes de Verificação de dezembro de 2024** e os saldos dos meses de outubro e novembro de 2024 para fins comparativos.

Tabela 6 – Composição do Passivo

DESCRIÇÃO DAS RUBRICAS	out/24	nov/24	AH	dez/24	AH
PASSIVO	**365.390,79**	**397.090,57**	**9%**	**398.365,89**	**0%**
PASSIVO CIRCULANTE	**592.651,21**	**624.350,99**	**5%**	**625.626,31**	**0%**
EMPRÉSTIMOS	119.648,41	131.489,47	10%	138.543,99	5%
FORNECEDORES	52.308,79	52.641,42	1%	51.950,71	-1%
OBRIGAÇÕES TRIBUTÁRIAS	135.724,94	151.825,51	12%	173.533,83	14%
OBRIGAÇÕES TRABALHISTA E PREVID.	284.969,07	288.394,59	1%	261.597,78	-9%
PASSIVO NÃO-CIRCULANTE	**842.685,41**	**842.685,41**	**0%**	**842.685,41**	**0%**
PARCELAMENTOS	842.685,41	842.685,41	0%	842.685,41	0%
PATRIMÔNIO LÍQUIDO	**-1.069.945,83**	**-1.069.945,83**	**0%**	**-1.069.945,83**	**0%**
CAPITAL SOCIAL	20.000,00	20.000,00	0%	20.000,00	0%
LUCROS OU PREJUÍZOS ACUM.	-1.089.945,83	-1.089.945,83	0%	-1.089.945,83	0%

A diferença encontrada no saldo do Total do Passivo com os saldos do Total do Ativo é relativa à apuração do resultado, a qual é realizada trimestralmente pela Recuperanda. Destaca-se que a empresa apresenta o **Passivo a Descoberto.**

A rubrica **Empréstimos** em novembro de 2024 teve incremento de 10% em comparação com o saldo de outubro de 2024, e aumento de 5% em dezembro de 2024 ao cotejar com o saldo de novembro de 2024.

A rubrica **Obrigações Trabalhistas e Previdenciárias** em novembro de 2024 teve aumento de 1% em comparação com o saldo de outubro de 2024, e redução de 9% em dezembro de 2024 ao cotejar com o saldo de novembro de 2024.

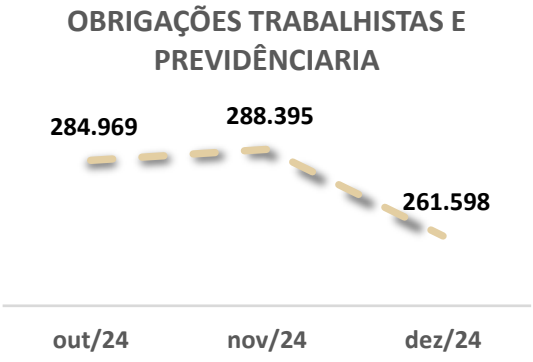

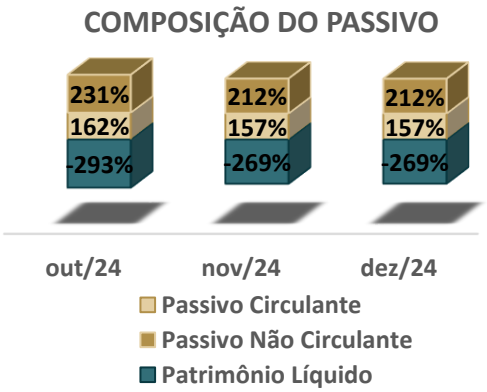

As **dívidas** da empresa têm o seu maior percentual registrado a longo prazo.

Destaca-se que, no mês de dezembro de 2024, não foram encontrados registros de pagamentos de impostos e encargos sociais. Apenas foi localizado o registro do pagamento de GRRF a recolher, no montante de R$ 12.716,68, referente ao FGTS rescisório das demissões realizadas no período. Ademais, foram registrados as compensações de ICMS, PIS e COFINS

ANÁLISE CONTÁBIL

ANÁLISE DO DRE

Os dados da composição do **Resultado Líquido do Período** são apresentados a seguir, com as informações dos Balancetes de Verificação dos meses de **outubro, novembro e dezembro de 2024**.

Tabela 7 – Composição do Resultado Líquido do Período

DESCRIÇÃO DAS RUBRICAS (em R$)	out/24	nov/24	AH	dez/24	AH
CONTAS RESULTADOS - CUSTOS E DESP.	**-99.961,30**	**-203.964,08**	**104%**	**-302.531,98**	**48%**
CUSTOS	**-88.355,56**	**-181.241,99**	**105%**	**-267.573,94**	**48%**
MATERIAL APLICADO	-39.160,37	-86.464,38	121%	-137.742,42	59%
MÃO-DE-OBRA DIRETA	-47.483,58	-91.030,38	92%	-123.373,04	36%
CUSTOS INDIRETOS DE PRODUÇÃO	-1.711,61	-3.747,23	119%	-6.458,48	72%
DESPESAS OPERACIONAIS	**-11.605,74**	**-22.722,09**	**96%**	**-34.958,04**	**54%**
DESPESAS COM VENDAS	-412,47	-1.270,77	208%	-1.436,50	13%
DESPESAS ADMINISTRATIVAS	**-11.193,27**	**-21.451,32**	**92%**	**-33.521,54**	**56%**
DESPESAS COM PESSOAL	-1.693,72	-3.388,44	100%	-5.083,16	50%
ALUGUÉIS E ARRENDAMENTOS	-1.575,89	-3.151,78	100%	-4.727,67	50%
DESPESAS GERAIS	-2.691,01	-5.382,02	100%	-8.073,03	50%
IMPOSTOS, TAXAS E CONTRIBUIÇÕES	-1.203,09	-1.709,78	42%	-1.709,78	0%
DESPESAS FINANCEIRAS	-4.029,56	-7.819,30	94%	-13.927,90	78%
CONTAS DE RESULTADO - RECEITAS	**136.169,94**	**251.574,46**	**85%**	**338.320,77**	**34%**
RECEITAS OPERACIONAIS	**136.169,94**	**251.574,46**	**85%**	**338.320,77**	**34%**
RECEITA BRUTA DE VENDAS E SERVIÇOS	**162.558,83**	**303.538,99**	**87%**	**420.410,41**	**39%**
RECEITA BRUTAS DE VENDAS E MERC.	162.558,83	303.538,99	87%	420.410,41	39%
(-) DEDUÇÕES DA RECEITA BRUTA	**-26.388,89**	**-51.964,53**	**97%**	**-82.089,64**	**58%**
(-) IMPOSTOS SOBRE VENDAS E SERVIÇOS	-26.388,89	-51.964,53	97%	-82.089,64	58%
RESULTADO DO PERÍODO	**36.208,64**	**47.610,38**	**31%**	**35.788,79**	**-25%**

A tabela n° 7 apresenta o saldo das receitas e das despesas nos meses de **outubro, novembro e dezembro de 2024**, identificando-se lucro acumulado, totalizando **R$ 35.788,79**. Destaca-se que a empresa realiza apuração do resultado trimestralmente.

Custos: Apresentou aumento de 105% cotejando o saldo de novembro de 2024 com outubro de 2024, e em dezembro de 2024 apresentou incremento de 48% comparando com o saldo de novembro de 2025.

Despesas Operacionais: Houve aumento de 96% ao comparar o saldo de novembro de 2024 com o saldo de outubro de 2024 e em dezembro de 2024 acréscimo de 54% ao cotejar com o saldo de novembro de 2024

Receitas: A rubrica apresentou acréscimo de 85% em comparação com o saldo de novembro de 2024 com o saldo de outubro de 2024, e em dezembro de 2024 houve aumento de 34% em relação ao saldo de novembro de 2024.

A Recuperanda apresentou lucro acumulado no valor de **R$ 35.788,79** no mês de dezembro de 2024.

RECEITAS, CUSTOS E DESPESAS OPERACIONAIS DEZEMBRO DE 2024

Conforme o gráfico das Receitas, Custos e Despesas Operacionais, a Recuperanda obteve recursos suficientes para cobrir os custos e as despesas do mês de **dezembro de 2024.**

ANÁLISE DOS ÍNDICES DE LIQUIDEZ

A seguir serão demonstrados os índices de liquidez da Recuperanda **Witt Galvanoplastia LTDA**., as informações do Balancete de Verificação do mês de **dezembro de 2024**, e dos meses de outubro e novembro de 2024 para fins comparativos.

Tabela 4 – Índices de Liquidez

ÍNDICES	out/24	nov/24	dez/24
LIQUIDEZ GERAL	0,28	0,30	0,29
LIQUIDEZ IMEDIATA	0,01	0,01	0,00
LIQUIDEZ SECA	0,56	0,61	0,63
LIQUIDEZ CORRENTE	0,67	0,71	0,69

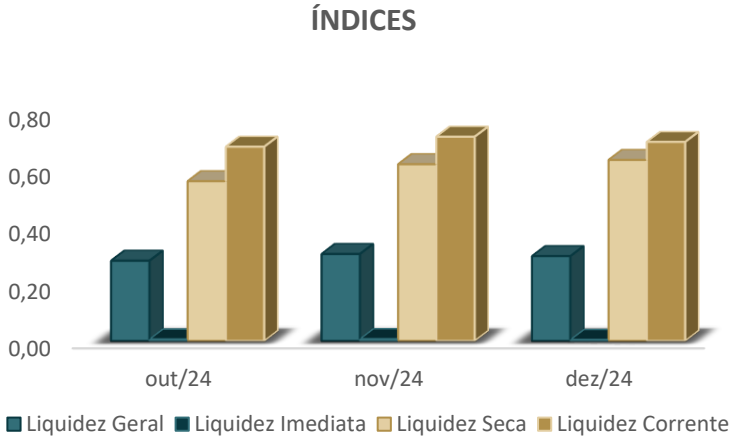

Conforme os índices de **Liquidez Geral,** a empresa perdeu a capacidade de pagar suas dívidas considerando os recursos financeiros em dinheiro, bens e direitos realizáveis a curto e a longo prazo. No período analisado os índices ficaram entre 0,28 e 0,30, que correspondem índices insuficientes para empresa saldar cada R$ 1,00 de suas dívidas.

Na **Liquidez Imediata** os índices não possuem variações significativas no período analisado, porém demonstraram que a empresa não possui capital imediato suficiente para arcar com suas obrigações a curto prazo.

Considerando os índices de **Liquidez Seca,** excluindo-se o valor do estoque da parcela de recursos disponíveis, a empresa não teria recurso para quitar suas obrigações de curto prazo, conforme os índices apresentados no período analisado.

De acordo com os índices da **Liquidez Corrente,** os valores são insuficientes para saldar as dívidas a curto prazo.

7.

CONSIDERAÇÕES FINAIS

CONSIDERAÇÕES FINAIS

Isso posto, a Administração Judicial, em cumprimento ao artigo 22, inciso II, alínea *c*, da Lei 11.101/2005, apresenta o Relatório Mensal de Atividades do **Grupo R.B.J**, com análise contábil do mês de **dezembro de 2024**.

No mais, informa que os Relatórios são disponibilizados no site www.calmeida.adv.br e coloca-se à disposição para eventuais esclarecimentos.

Novo Hamburgo, 28 de fevereiro de 2025.

CAINELLI DE ALMEIDA

ADVOGADOS

Fábio Cainelli de Almeida
OAB/RS 106.886

Júlio Alfredo de Almeida
OAB/RS 24.023

Otávio Hardtke Boaventura
OAB/RS 124.849

Josiane Pereira Machado
CRC/RS 059.503/O-8
CRA/RS 054142/O

Maurício Andorffy de Souza
OAB/RS 109.590

aj@calmeida.adv.br

|Rua Coronel Bordini, nº 360
|Bairro Auxiliadora
|Porto Alegre/RS

(51) 36641066
(51) 9 8032-1916