CAINELLI DE ALMEIDA
ADVOGADOS

13º RELATÓRIO MENSAL DE ATIVIDADES

RECUPERANDA:
QUÍRON FARMÁCIA LTDA.

RECUPERAÇÃO JUDICIAL N. 5192002-44.2023.8.21.0001

COMPETÊNCIA: NOVEMBRO DE 2024
APRESENTADO EM: DEZEMBRO DE 2024

CAINELLI DE ALMEIDA

SUMÁRIO

1. CRONOGRAMA PROCESSUAL 03

2. INFORMAÇÕES DA RECUPERANDA 05

DAS ATIVIDADES DA RECUPERANDA 06
VERIFICAÇÃO DAS ATIVIDADES 08
COMPOSIÇÃO SOCIETÁRIA 09
QUADRO FUNCIONAL 10

3. PASSIVO CONTINGENTE 11

4. PASSIVO CONCURSAL 13

5. PASSIVO EXTRACONCURSAL 15

ANÁLISE DA EVOLUÇÃO DA RUBRICA FORNECEDORES 16
ANÁLISE PASSIVO TRIBUTÁRIO E OBRIGAÇÕES SOCIAIS 18
HONORÁRIOS ADMINISTRAÇÃO JUDICIAL 20

6. ANÁLISE CONTÁBIL 21

CONSIDERAÇÕES INICIAIS 23
ANÁLISE DO ATIVO 24
ANÁLISE DO PASSIVO 26
ANÁLISE DO DRE 28
ANÁLISE DOS ÍNDICES DE LIQUIDEZ 30
COMPOSIÇÃO DO ENDIVIDAMENTO 31

7. CONSIDERAÇÕES FINAIS 32

1.

CRONOGRAMA PROCESSUAL

CRONOGRAMA PROCESSUAL

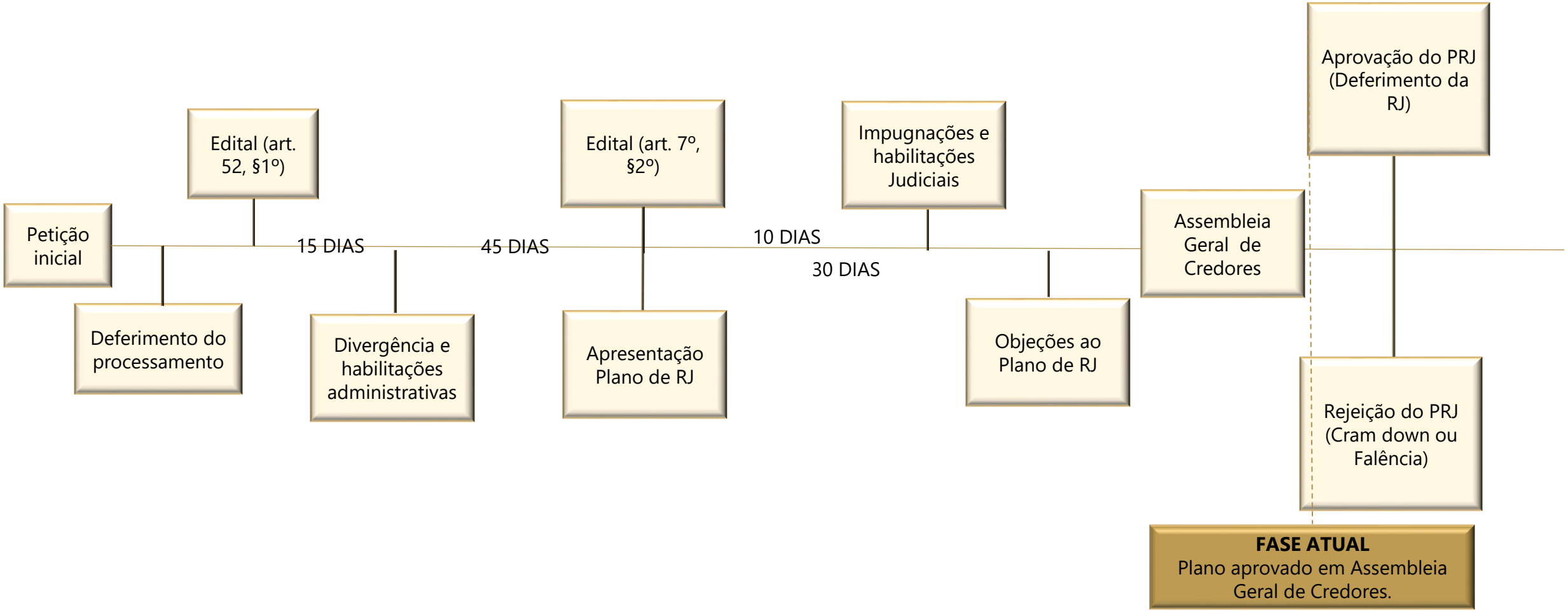

2.

INFOMAÇÕES DA RECUPERANDA

INFORMAÇÕES DA RECUPERANDA

DAS ATIVIDADES DAS RECUPERANDAS

Em dezembro de 2024, a Administração Judicial solicitou à Recuperanda informações sobre sua operação no mês corrente. Foram obtidas informações atualizadas sobre o desempenho operacional e financeiro da empresa.

A farmácia Quiron, representada por uma de suas sócias, Luciane, relatou que todas as operações estão ocorrendo normalmente neste mês. Não houve atividades fora do comum. Conforme mencionado no mês anterior, a farmácia realizou a contratação de uma nova pessoa para o laboratório, sem registrar nenhuma demissão.

O funcionamento geral da farmácia continua em um ritmo positivo, com um bom movimento registrado em dezembro, um mês que tradicionalmente apresenta resultados favoráveis. A empresa está organizada e aguarda a assinatura do juiz para o prosseguimento do processo judicial, mantendo todas as atividades em ordem conforme planejado.

Não há novidades significativas para este mês além do que já foi discutido anteriormente, indicando estabilidade nas operações da farmácia.

INFORMAÇÕES DA RECUPERANDA
DAS ATIVIDADES DAS RECUPERANDAS

Para comprovar as atividades da Recuperanda, foram realizadas diversas gravações audiovisuais nas instalações, evidenciando que o grupo está mantendo suas atividades conforme será detalhado a seguir.

VERIFICAÇÃO DAS ATIVIDADES

Através do link https://youtu.be/agIAP8oGgog ou do *QRCODE* abaixo é possível visualizar todos os registros realizados, da operação da Requerente:

INFORMAÇÕES DA RECUPERANDA

COMPOSIÇÃO SOCIETÁRIA

A empresa **QUÍRON FARMÁCIA LTDA,** em processo de Recuperação Judicial, fundada no ano de 1996 em Porto Alegre/RS, possui como objeto social e área de atuação: laboratório de medicamentos, perfumaria, cosméticos, produtos de beleza e higiene, produtos naturais, equipamentos biomecânicos e farmácia de manipulação. A seguir, apresenta-se esquema que ilustra informações relevantes sobre a atividade empresarial, a estrutura societária e a localização do estabelecimento:

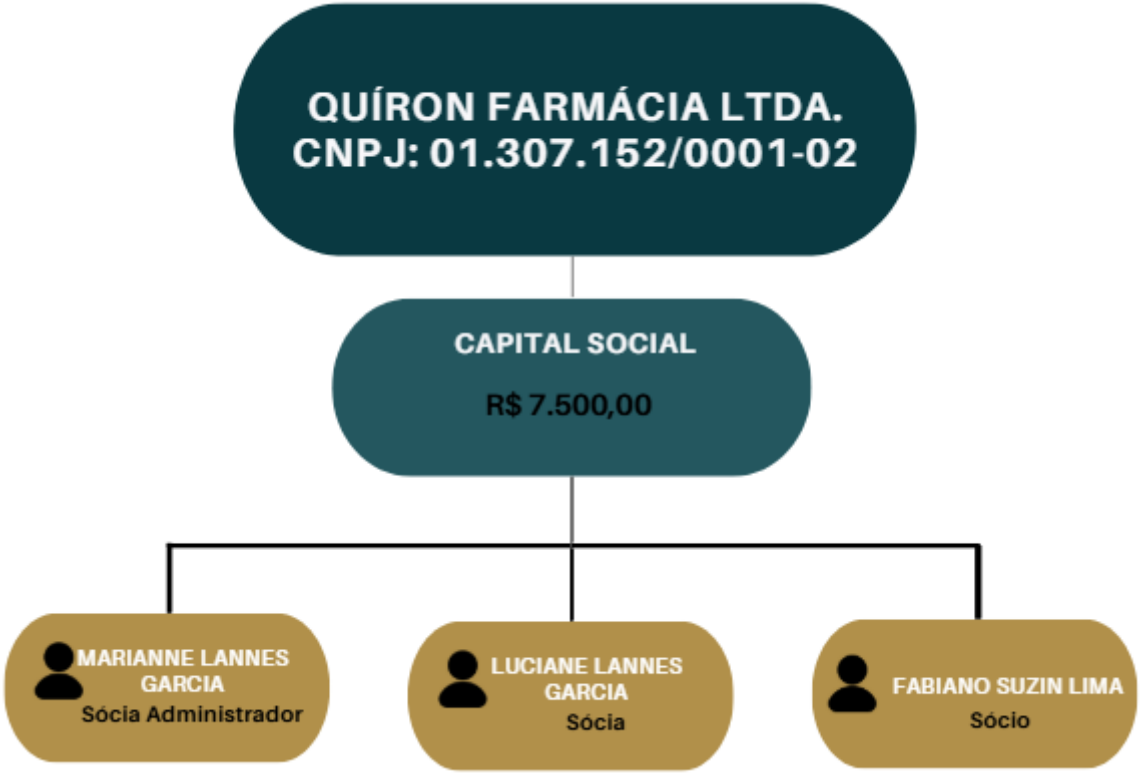

SEDE – PORTO ALEGRE

Endereço: Avenida Getúlio Vargas, n. 1371, Bairro Menino Deus, Porto Alegre/RS.
Data de abertura: 10/07/1996

SOCIEDADE EMPRESÁRIA LIMITADA.

INFORMAÇÕES DA RECUPERANDA

QUADRO FUNCIONAL

MÊS DE REFERENCIA	Nº DE COLABORADORES
jun/24	9
jul/24	9
ago/24	9
set/24	9
out/24	10
nov/24	11

O gráfico e as tabelas apresentam a evolução do quadro de funcionários da Recuperanda ao longo dos últimos seis meses. **Em novembro de 2024**, mês de referência do relatório, a empresa conta com um total de onze colaboradores registrados.

VARIAÇÃO DO QUADRO FUNCIONAL

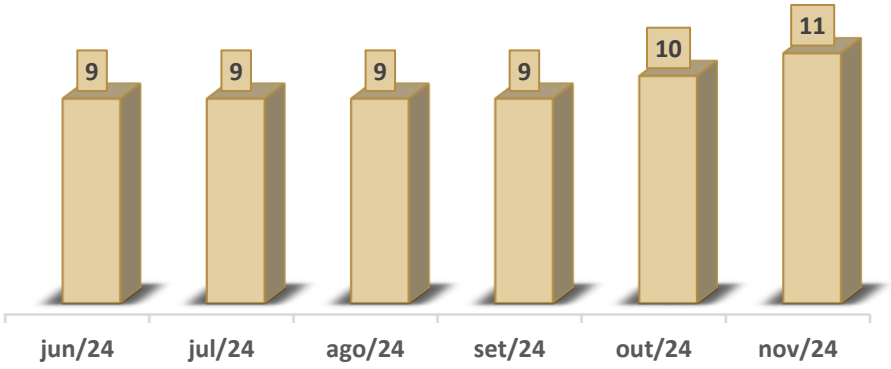

Em novembro de 2024, a empresa contabilizou total de 11 colaboradores. Vale destacar que, no mês em análise, registrando o aumento de um colaborador no quadro geral.

Composição do quadro funcional em Novembro de 2024

TIPO DE COLABORADOR	Nº DE COLABORADORES	% DO TOTAL
FAXINEIRO	1	9%
AUXILIAR DE FARMÁCIA	5	45%
FARMACÊUTICO	1	9%
OPERADOR DE MARKETING	1	9%
ATENDENTE DE FARMÁCIA	3	27%
TOTAL	**11**	**100%**



3.

PASSIVO CONTINGENTE

PASSIVO CONTINGENTE

No que tange ao Passivo Contingente da Recuperanda, a Administração Judicial requisitou relação dos processos judiciais nos quais a Devedora figura atualmente como parte ré. Entretanto, até o momento da elaboração deste relatório mensal de atividades, tais informações não foram disponibilizadas pela empresa em recuperação judicial, o que impossibilita a apresentação completa dos dados específicos.

Não obstante a ausência dessas informações específicas sobre o Passivo Contingente, a Administração Judicial, em seu papel de supervisão e análise, tomou a iniciativa de elaborar quadro resumo contendo a listagem dos processos vinculados à Recuperanda. É importante ressaltar que este levantamento exclui os processos diretamente relacionados ao procedimento de Recuperação Judicial em si.

A seguir, apresenta-se tabela detalhada com as informações dos processos ativos da empresa, categorizados por classe da ação, número do processo e valor da causa:

CLASSE DA AÇÃO	Nº DO PROCESSO	VALOR DA CAUSA	
EXECUÇÃO DE TÍTULO EXTRAJUDICIAL	5075501-07.2023.8.21.0001	R$	366.975,86
28ª VARA DO TRABALHO DE PORTO ALEGRE	0020466-89.2023.5.04.0028	R$	41.456,21
TOTAL		**R$**	**408.432,07**

Este quadro oferece uma visão panorâmica do cenário jurídico atual da Recuperanda, permitindo análise mais aprofundada de seu passivo contingente e possibilitando avaliação mais precisa de sua situação financeira e operacional no contexto do processo de recuperação judicial.

A Administração Judicial reafirma seu compromisso em continuar monitorando e atualizando estas informações. Assim que os dados pendentes sobre o Passivo Contingente forem disponibilizados pela Recuperanda, serão prontamente incluídos nos relatórios mensais subsequentes, em conformidade com as determinações deste Juízo.

Esta abordagem visa assegurar que todos os interessados no processo de recuperação judicial tenham acesso a um panorama completo e atualizado da situação da empresa, contribuindo para a transparência e eficácia do procedimento em curso.

4.

PASSIVO CONCURSAL

PASSIVO CONCURSAL

De acordo com o edital do art. 7º, § 2º, da Lei de Recuperação e Falências, LREF (Evento 87), espelha-se a segunda lista de credores da devedora, totalizando o montante de **R$ 671.933,70.** No entanto, até o momento da elaboração do presente relatório. não houve qualquer mudanças nos valores arrolados, conforme detalhado na tabela abaixo:

RELAÇÃO DE CREDORES				
CREDORES	VALOR EDITAL ARTIGO 52 , § 1°	VALOR EDITAL ARTIGO 7°, § 2°	RELAÇÃO ATUAL	%
CLASSE I	R$ 4.724,67	R$ 4.724,67	R$ 4.724,67	1%
CLASSE II	R$ -	R$ -	R$ -	0%
CLASSE III	R$ 434.909,37	R$ 649.824,91	R$ 649.824,91	97%
CLASSE IV	R$ 43.890,00	R$ 17.384,12	R$ 17.384,12	3%
TOTAL	**R$ 483.524,04**	**R$ 671.933,70**	**R$ 671.933,70**	**100%**

Conforme apresentado na tabela acima, após a apresentação do relatório da fase administrativa, não houve mais alterações no quadro geral de credores da Recuperanda. Não constam registros de impugnações ou habilitações de crédito por via judicial.

É possível observar que entre os credores listados no processo de recuperação judicial, os dois maiores são o BANCO DO ESTADO DO RIO GRANDE DO SUL S/A e a COOPERATIVA DE ECONOMIA E CRÉDITO MÚTUO DOS MÉDICOS DE PORTO ALEGRE – UNICRED. A primeira instituição detém participação significativa de 70% dos valores totais arrolados, enquanto a segunda possui participação de 18%. Estes percentuais refletem a importância desses credores no contexto da recuperação judicial até a elaboração do presente relatório.

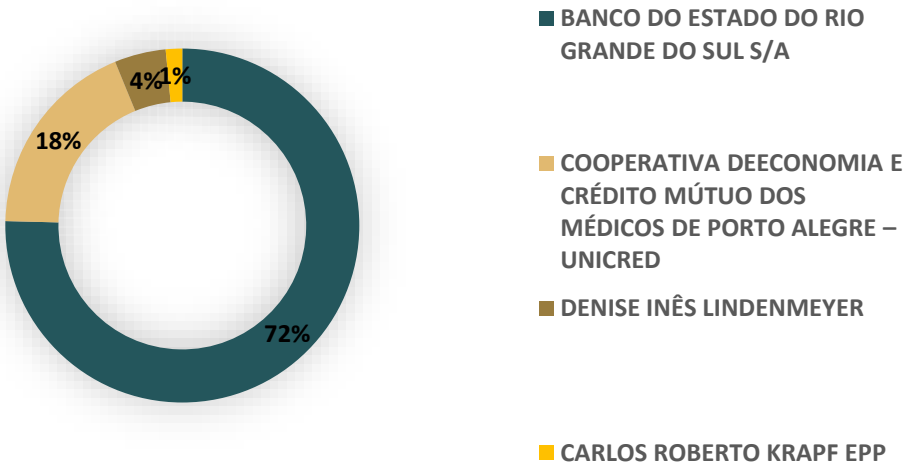

5.

PASSIVO EXTRACONCURSAL

PASSIVO EXTRACONCURSAL
EVOLUÇÃO DA RUBRICA FORNECEDORES

A Recuperanda Quíron Farmácia LTDA. apresentou aumento de 6% no saldo da rubrica sintética "Fornecedores", de acordo com balancete de novembro de 2024 ao comparar com o saldo de outubro de 2024, conforme segue:

Código	Descrição	Saldo Inicial (R$)	(-) Débitos	(+) Créditos	=Saldo Final (R$)
164	Fornecedores	82.310,90	-	-	87.620,10

Observação: Considerando que o razão não trás o saldo consolidados dos fornecedores tanto a débito quanto a crédito, não foi possível levantar os dados para informação na tabela a cima.

Ressalta-se que os balancetes mensais encaminhados à Administração Judicial no período ***apresentam apenas o saldo final de cada mês***, sem detalhar o saldo inicial e os movimentos de débito e crédito por rubrica dentro do mês.

A Recuperanda efetuou pagamentos a fornecedores, os quais puderam ser identificados no Razão Contábil encaminhado à Administração Judicial.

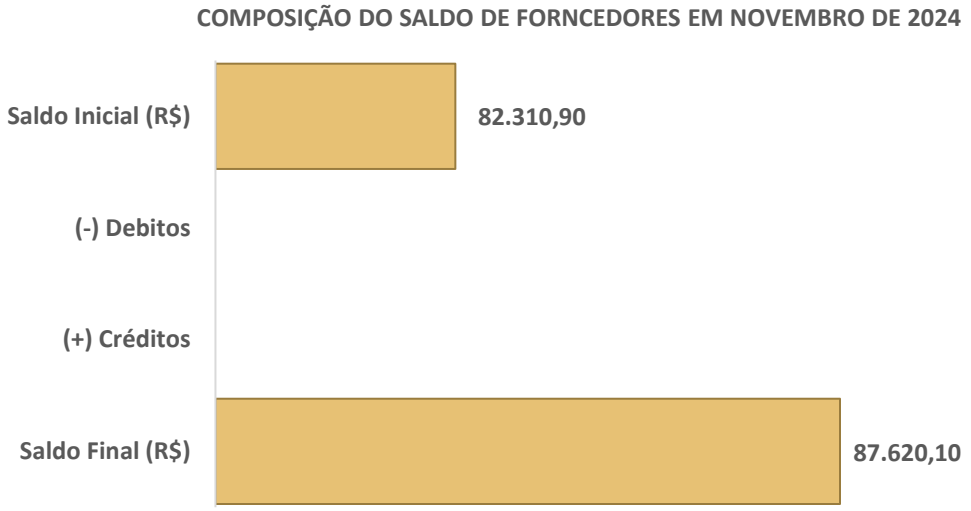

As informações apresentadas no gráfico acima foram baseadas no saldo final da rubrica "Fornecedores" do balancete de novembro de 2024 e no saldo de outubro do mesmo ano.

PASSIVO EXTRACONCURSAL
EVOLUÇÃO DA RUBRICA FORNECEDORES

DEMONSTRAÇÃO DA VARIAÇÃO DA RUBRICA FORNECEDORES

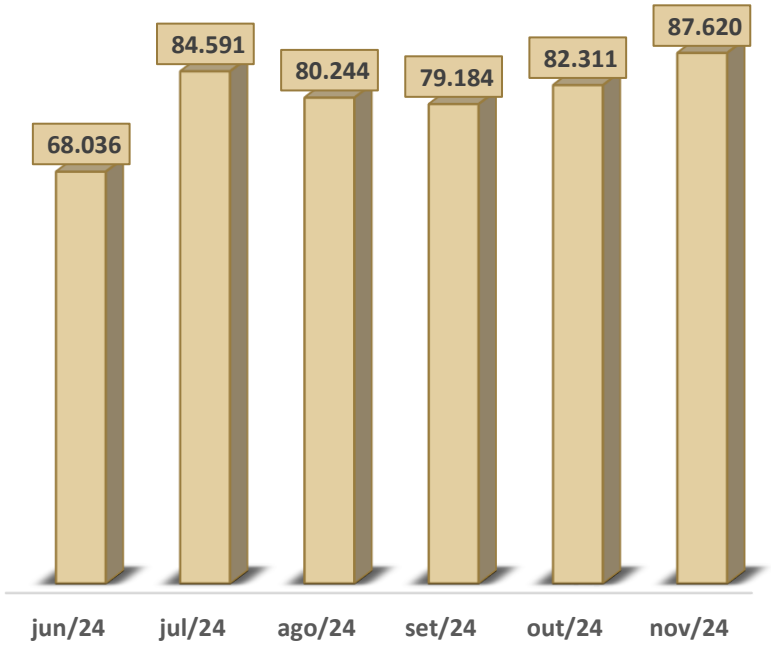

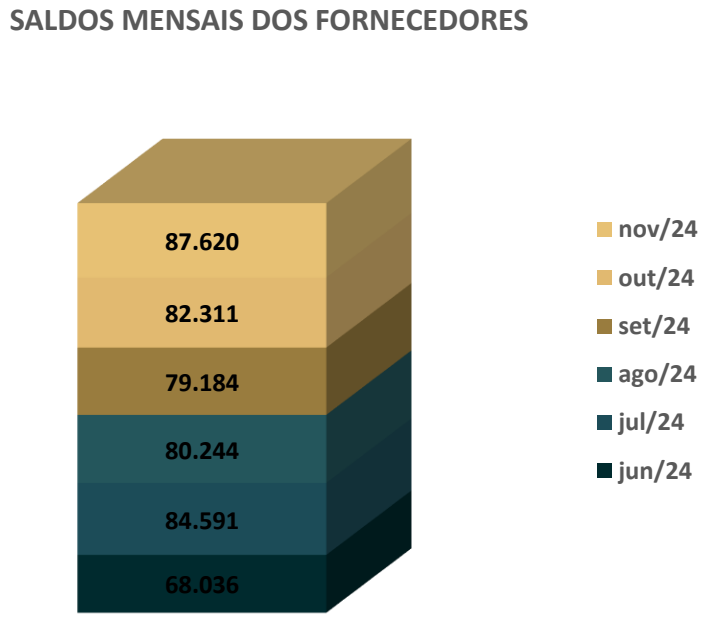

Os gráficos demonstram a evolução dos saldos no período analisado

PASSIVO EXTRACONCURSAL

ANÁLISE DO PASSIVO TRIBUTÁRIO E OBRIGAÇÕES SOCIAIS

A finalidade da análise do Passivo Tributário e Obrigação Social é verificar o impacto na recuperação judicial da recuperanda Quíron Farmácia LTDA.

A Administração Judicial pretende fornecer **subsídios ao Juízo** e a possíveis interessados sobre as dívidas fiscais e obrigações sociais, que de acordo com a legislação não são incluídas na recuperação judicial, a fim de demonstrar a evolução das rubricas, bem como o registro de novas dívidas, quitações, compensações ou reclassificações contábeis.

Durante os trabalhos, a Administração Judicial buscou informações junto à gestão da Recuperanda para subsidiar as alterações de valores no balancete apresentado, ressaltando que foram analisadas as rubricas que tiveram movimentações relevantes.

Todas as informações que serão demonstradas a seguir foram baseadas nos balancetes mensais encaminhados pela Recuperanda. Eventual documentação comprobatória adicional poderá ser solicitada para confecção dos próximos relatórios, com o escopo de trazer maior transparência na demonstração exigida pelo Juízo.

Conforme consta no Razão Contábil da empresa em Recuperação Judicial, foram efetuados pagamentos de impostos no mês de **Novembro de 2024**, e alguns destes pagamentos foram devidamente identificados nos comprovantes enviados pela empresa.

No período analisado, a empresa em recuperação judicial demonstrou esforço significativo para manter-se em dia com suas obrigações fiscais e trabalhistas, realizando uma série de pagamentos que abrangem diversas esferas tributárias.

No âmbito dos tributos estaduais e municipais, a Recuperanda efetuou o pagamento de R$ 141,22 referente ao ICMS, ainda sem comprovação, e R$ 2.086,72 de ISSQN, ambos correspondentes à competência de outubro de 2024, sendo este último devidamente comprovado o pagamento.

Quanto às obrigações trabalhistas, destaca-se o recolhimento do FGTS no valor de R$ 2.056,09 referente a outubro de 2024, com comprovante apresentado. Adicionalmente, a Recuperanda realizou o pagamento de R$ 505,00 referente ao programa Litígio Zero 2024, já na segunda parcela.

Um aspecto a ser considerável nos pagamentos realizados é a quantidade de parcelamentos quitados no período. Para débitos previdenciários, foram pagas a 11ª parcela de um total de 60, sendo R$ 1.158,74 à PGFN e R$ 318,10 à RFB. Houve também pagamento de impostos retidos conforme segue: a 11ª parcela de 29 ao SICOB RFB no valor de R$ 1.553,11 e à SIEF RFB, no valor de R$ 1.448,69, todos com comprovação.

PASSIVO EXTRACONCURSAL

ANÁLISE DO PASSIVO TRIBUTÁRIO E OBRIGAÇÕES SOCIAIS

Além disso, a empresa quitou a 11ª parcela de um total de 144 para demais débitos, sendo R$ 452,85 à PGFN e R$ 278,17 à RFB. O parcelamento do Simples Nacional também foi pago, com a 11ª parcela de 60, no valor de R$ 1.521,27, já comprovado.

Por fim, consta o pagamento de R$ 547,94 referente ao Parcelamento Simplificado RFB. No entanto, é importante notar que este foi o único pagamento para o qual não foi apresentado o comprovante.

A seguir, apresenta-se a tabela com a relação dos pagamentos de encargos sociais e impostos registrados na contabilidade da Recuperanda, juntamente com sua respectiva situação de comprovação.

ENCARGOS SOCIAIS E IMPOSTOS PAGOS				
RUBRICA	VALOR PAGO		COMPROVANTE	COMPETÊNCIA
COFINS A RECOLHER	R$	-	-	-
ICMS A RECOLHER	R$	141,22	-	-
ISSQN A RECOLHER	R$	2.086,72	OK	out-24
PIS A RECOLHER	R$	-	-	-
PROVISÃO P/CONTRIB. SOCIAL	R$	-	-	-
PROVISÃO P/IMPOSTO DE RENDA	R$	-	-	-
SIMPLES A RECOLHER	R$	-	-	-
I.R. FONTE A RECOLHER	R$	359,22	OK	-
FGTS A RECOLHER	R$	2.056,09	OK	out-24
INSS A PAGAR	R$	-	-	-
LITÍGIO ZERO 2024	R$	505,00	OK	PARC. 02
DEBITOS PREVIDENC. PGFN	R$	1.158,74	OK	PARC. 11/60
DEBITOS PREVIDENC. RFB	R$	318,10	OK	PARC. 11/60
DEBITOS RETIDOS PGFN	R$	-	-	-
DEBITOS RETIDOS SICOB RFB	R$	1.553,11	OK	PARC. 11/29
DEBITOS RETIDOS SIEF RFB	R$	1.448,69	OK	PARC. 11/29
DEMAIS DEBITOS PGFN	R$	452,85	OK	PARC. 11/144
DEMAIS DEBITOS RFB	R$	278,17	OK	PARC. 11/144
PARC. SIMPLIFICADO RFB	R$	547,94	FALTA	-
SIMPLES NACIONAL RFB	R$	1.521,27	OK	PARAC. 11/60

PASSIVO EXTRA CONCURSAL
HONORÁRIOS ADMINISTRAÇÃO JUDICIAL

Abaixo, segue tabela demonstrando situação geral dos pagamentos feitos à Administração Judicial.

PARCELA	VENCIMENTO	VALOR	CONFERÊNCIA PAGAMENTOS
1	31/05/2024	R$ 1.074,49	PAGO
2	30/06/2024	R$ 1.074,49	PAGO
3	31/07/2024	R$ 1.074,49	PAGO
4	31/08/2024	R$ 1.074,49	PAGO
5	30/09/2024	R$ 1.074,49	PAGO
6	31/10/2024	R$ 1.074,49	PAGO
7	30/11/2024	R$ 1.074,49	PAGO
8	31/12/2024	R$ 1.074,49	EM ABERTO
9	31/01/2025	R$ 1.074,49	EM ABERTO
	TOTAL	**R$ 9.670,41**	

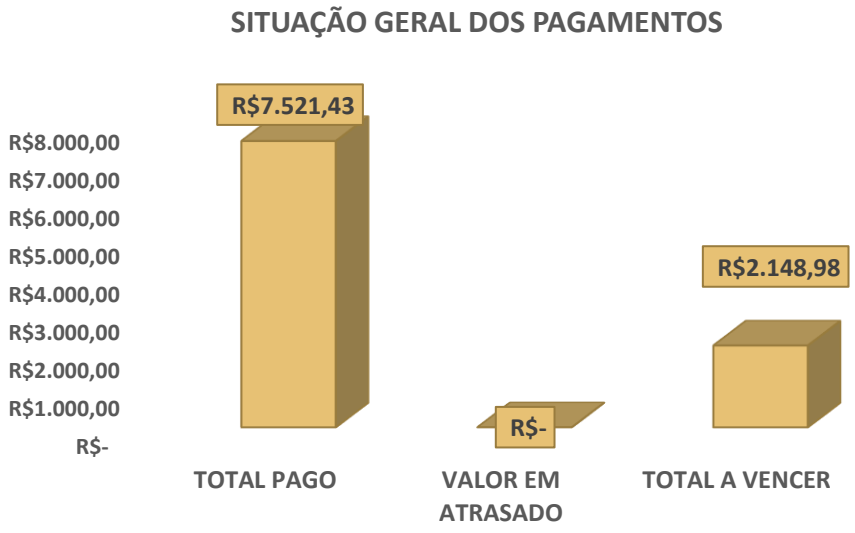

Conforme o gráfico elaborado pela equipe da Administração Judicial, constata-se que, das 9 parcelas estipuladas para pagamento, 6 já foram quitadas até o momento, sem quaisquer valores pendentes ou em atraso. Os pagamentos efetuados até agora correspondem a 78% do montante total a ser quitado. Cabe ressaltar que o valor total dos honorários da Administração Judicial tem data prevista de término em janeiro de 2025.

6.

ANÁLISE CONTÁBIL QUÍRON FARMÁCIA LTDA.

ANÁLISE CONTÁBIL

DOCUMENTAÇÃO CONTÁBIL

O presente relatório tem por objetivo não apenas atestar a veracidade e a conformidade das informações contábeis e financeiras fornecidas pelo devedor, mas também conferi-las com o intuito de verificar se estão alinhadas com a realidade observada pela Administração Judicial durante as inspeções - sejam elas físicas ou virtuais - realizadas nas instalações da empresa devedora.

É importante ressaltar que o balancete enviado pela parte em processo de recuperação está carente da **assinatura do responsável legal da empresa**.

No que tange à apresentação dos documentos mensais, conforme estipulado no **artigo 52, inciso IV, da Lei nº 11.101/2005**, até o momento da conclusão deste Relatório Mensal de Atividades (RMA), o estado atual, em relação à documentação requerida pela Administração Judicial, é o seguinte:

QUÍRON FARMÁCIA LTDA.		
Documentos	**Período**	**Status**
Breve Resumo da Operação	Nov/24	✓
Balancete mensal em PDF Assinado pelo Contador e Responsável legal da empresa	Nov/24	✓
Balancete Mensal em Excel	Nov/24	✓
Razão Geral do Mês do Balancete	Nov/24	✓
Comprovante de Pagamento dos Impostos (Identificando Rubrica Contábil)	Nov/24	✓
Comprovante do Pagamento de Encargos Sociais – Inclusive do FGTS – (Identificando a Rubrica Contábil)	Nov/24	✓
Comprovante de Pagamento de Parcelamentos de Encargos e Impostos	Nov/24	✓
Relatórios Mensais dos Órgãos Federais, Estaduais e Municipais dos Parcelamentos	Nov/24	✘
Conciliação Contábil das Rubricas de Impostos e Encargos Sociais	Nov/24	✘
Folha de Pagamento do Mês em PDF	Nov/24	✓
Comprovação de Pagamento dos Funcionários	Nov/24	✓
Relatório Jurídico do Passivo Contingente	Nov/24	✘
Extrato Bancário do Período	Nov/24	✓

Status = ✓ Entregue ✘ Não Entregue

ANÁLISE CONTÁBIL

CONSIDERAÇÕES INICIAIS

A presente análise tem por objetivo demonstrar as variações patrimoniais ocorridas no mês de ***novembro de 2024*** - considerando ainda que foram utilizados os saldos apresentados nos balancetes de ***setembro e outubro de 2024*** para fins comparativos - período enviado à Administração Judicial - na empresa Quíron Farmácia Ltda.

As informações apresentadas são baseadas em informações contábeis, isto é, nos Balancetes de Verificação do mês novembro de 2024, os quais não foram objeto de exame independente ou de procedimento de auditoria, de forma que a Administração Judicial, não pode garantir ou afirmar a correção, a precisão ou que as informações prestadas pela Recuperanda estejam completas e apresentem todos os dados relevantes.

Ressalva-se que somente foi apresentada a assinatura do responsável contábil no balancete que está em objeto de análise, ***faltando a assinatura do responsável legal da Recuperanda***.

Os balancetes mensais encaminhados à Administração Judicial no período ***apresentam apenas o saldo final de cada mês***, sem detalhar o saldo inicial e os movimentos de débito e crédito por rubrica dentro do mês.

ANÁLISE CONTÁBIL
ANÁLISE DO ATIVO

Os dados da evolução da composição do ativo são apresentados a seguir, com informações dos Balancete de Verificação do mês de **novembro de 2024**, e os saldos dos meses de setembro e outubro de 2024 são para fins comparativos.

Tabela 1 – Composição do Ativo

RUBRICAS (EM R$)	set-24	out-24	AH	nov-24	AH
CIRCULANTE	**442.025,83**	**439.795,66**	**-1%**	**448.488,02**	**2%**
DISPONÍVEL	**20.467,91**	**15.477,26**	**-24%**	**15.771,58**	**2%**
BENS NUMERARIOS	1.125,00	1.145,90	2%	1.489,10	30%
BANCO C/MOVIMENTO	18.449,08	13.437,53	-27%	13.388,65	0%
APLICAÇÕES FINANCEIRAS	893,83	893,83	0%	893,83	0%
CREDITOS	**201.493,20**	**204.253,68**	**1%**	**212.651,72**	**4%**
ADIANTAMENTOS A TERCEIROS	30.000,00	30.000,00	0%	35.000,00	17%
CREDITOS DE FUNCIONARIOS	4.595,68	4.177,77	-9%	4.813,21	15%
IMPOSTOS E CONTR. A RECUPERAR	259,58	675,37	160%	675,37	0%
OUTROS CREDITOS	143.836,69	146.599,29	2%	149.361,89	2%
DÉBITOS DE SÓCIOS	22.801,25	22.801,25	0%	22.801,25	0%
ESTOQUES	**220.064,72**	**220.064,72**	**0%**	**220.064,72**	**0%**
ESTOQUES DIVERSOS	220.064,72	220.064,72	0%	220.064,72	0%
NÃO CIRCULANTE	**82.698,74**	**82.698,74**	**0%**	**82.480,58**	**0%**
ATIVO REALIZÁVEL A LONGO PRAZO	**75.850,31**	**75.850,31**	**0%**	**75.850,31**	**0%**
CREDITOS	**40.006,41**	**40.006,41**	**0%**	**40.006,41**	**0%**
CONSÓRCIOS EM ANDAMENTO	40.006,41	40.006,41	0%	40.006,41	0%
DEPÓSITOS	**35.843,90**	**35.843,90**	**0%**	**35.843,90**	**0%**
DEPÓSITOS JUDICIAIS	35.843,90	35.843,90	0%	35.843,90	0%
IMOBILIZADO	**6.848,43**	**6.848,43**	**0%**	**6.630,27**	**-3%**
OUTROS IMOBILIZADOS	99.160,53	99.160,53	0%	99.160,53	0%
(-) DEPREC/AMORTIZ/EXAUSTÃO ACUM.	- 92.312,10	- 92.312,10	0%	- 92.530,26	0%
TOTAL DO ATIVO	**524.724,57**	**522.494,40**	**0%**	**530.968,60**	**2%**

A Tabela n° 1 apresenta a composição do Ativo da Recuperanda:

As rubricas que apresentaram saldos mais relevantes no ***Ativo Circulante*** em novembro de 2024 foram ***Outros Créditos*** R$ 149.361,89 e ***Estoques Diversos*** no valor de R$ 220.064,72.

Em relação à distribuição de lucros da Recuperanda, esses valores serão restituídos pelos sócios à empresa em até **24 parcelas mensais, a partir da aprovação do plano**. Após essa restituição, os valores serão utilizados para pagamentos complementares aos credores, seguindo o mesmo prazo.

A distribuição de lucros durante a recuperação judicial é legalmente vedada, o que, em princípio, caracteriza uma irregularidade. Contudo, como a assembleia de credores aprovou a devolução por unanimidade, a Administração Judicial não se opõe à cláusula que prevê essa devolução, destacando que a não restituição pode configurar descumprimento do plano e crime falimentar.

No período analisado, **a maior parte** do ***Ativo*** da Recuperanda é composta por valores classificados como ***Ativo Circulante***, conforme demonstrado no gráfico.

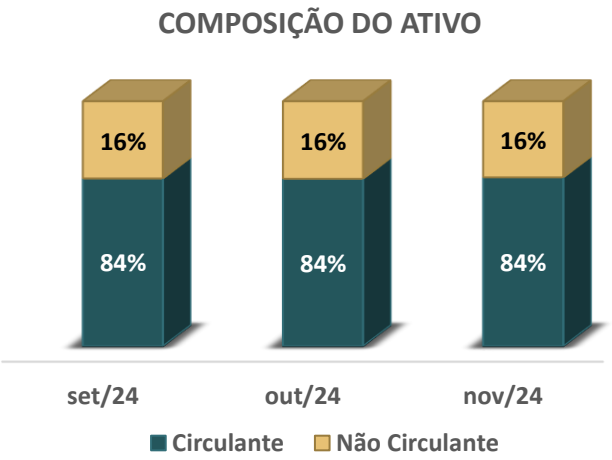

ANÁLISE CONTÁBIL
ANÁLISE DO ATIVO

Conforme a análise horizontal, são apresentadas as principais variações:

A ***rubrica Disponível*** apresentou redução de 24% ao comparar o saldo de outubro de 2024 com o saldo de setembro de 2024, e em novembro de 2024 registrou aumento de 2% ao cotejar com o saldo de outubro de 2024.

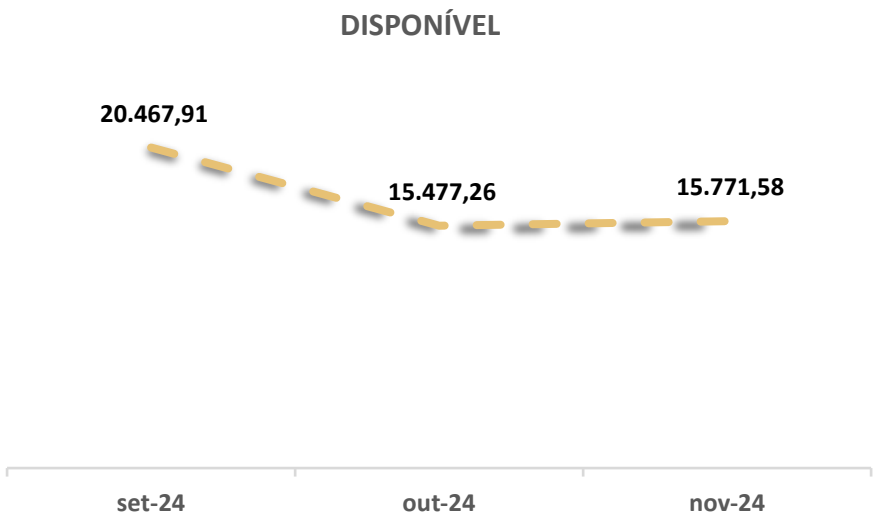

A ***rubrica Créditos*** registrou aumento 1% ao comparar o saldo de outubro de 2024 com o saldo de setembro de 2024, e incremento de 4% no mês de novembro de 2024 em relação ao mês de outubro de 2024.

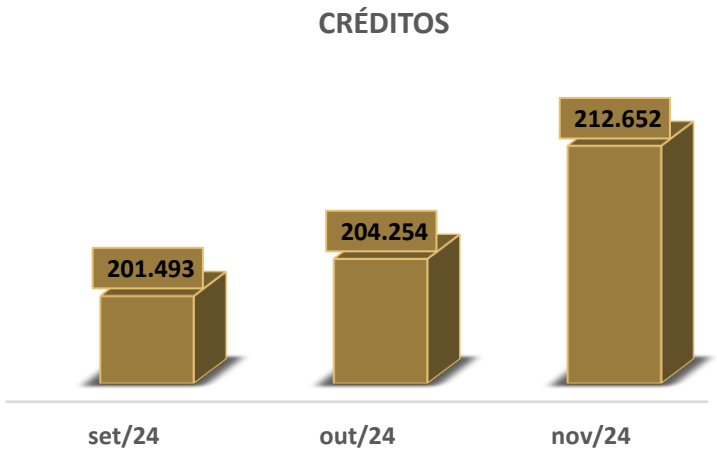

A ***rubrica Imobilizado*** em outubro de 2024 não apresentou variações em razão do não reconhecimento da depreciação no período. Já em novembro de 2024, foi registrado um decréscimo de 3% em comparação com o saldo de outubro de 2024, refletindo os registros de depreciação do período.

ANÁLISE CONTÁBIL
ANÁLISE DO PASSIVO

Os dados da evolução da Composição do Passivo são apresentados a seguir, com informações do Balancete de Verificação do mês de **novembro de 2024**, e os saldos dos meses de setembro e outubro de 2024 para fins comparativos.

Tabela 2 – Composição do Passivo

RUBRICAS (EM R$)	set-24	out-24	AH	nov-24	AH
CIRCULANTE	**2.193.013,31**	**2.211.625,75**	**1%**	**2.277.882,82**	**3%**
OBRIGAÇÕES DIVERSAS	**2.193.013,31**	**2.211.625,75**	**1%**	**2.277.882,82**	**3%**
EMPRÉSTIMOS E FINANCIAMENTOS	412.409,46	412.409,46	0%	412.409,46	0%
FORNECEDORES	79.184,09	82.310,90	4%	87.620,10	6%
TRIBUTOS A RECOLHER	533.434,86	537.729,32	1%	540.261,29	0%
RETENÇÕES A RECOLHER	5.123,02	5.463,44	7%	5.479,55	0%
OBRIGAÇÕES SOCIAIS	164.248,85	170.761,49	4%	184.889,46	8%
DESPESAS COM PESSOAL	84.358,83	93.111,95	10%	119.596,28	28%
OBRIGAÇÕES C/SÓCIOS/DIRETORES	880.000,00	880.000,00	0%	880.000,00	0%
OUTRAS OBRIGAÇÕES DE FUNCION.	34.254,20	29.839,19	-13%	47.626,68	60%
NÃO CIRCULANTE	**499.203,97**	**491.309,27**	**-2%**	**483.525,40**	**-2%**
PASSIVO EXIGÍVEL A LONGO PRAZO	**499.203,97**	**491.309,27**	**-2%**	**483.525,40**	**-2%**
IMPOSTOS RECOLHER PARCELAMENTO	499.203,97	491.309,27	-2%	483.525,40	-2%
PATRIMÔNIO LÍQUIDO	**-1.833.889,19**	**-1.833.889,19**	**0%**	**-1.833.889,19**	**0%**
CAPITAL SOCIAL	7.500,00	7.500,00	0%	7.500,00	0%
LUCROS OU PREJUÍZOS ACUM.	**-1.841.389,19**	**-1.841.389,19**	**0%**	**-1.841.389,19**	**0%**
(-) PREJUÍZOS ACUMULADOS	-1.841.389,19	-1.841.389,19	0%	-1.841.389,19	0%
TOTAL DO PASSIVO	**858.328,09**	**869.045,83**	**1%**	**927.519,03**	**7%**

A Tabela n° 2 apresenta a composição do Passivo da Recuperanda.

A rubrica analítica ***Obrigações com Sócios/Diretores*** foi a que apresentou maior saldo no mês de novembro em 2024 com saldo credor de R$ 880.000,00, representando 40% do valor total do **Passivo Circulante**.

Ressalta-se que a diferença encontrada no saldo do **Total do Passivo** com os saldos do **Total do Ativo** é relativa à apuração do resultado, a qual é realizada anualmente pela Recuperanda. Destaca-se que a empresa apresenta o Passivo a Descoberto.

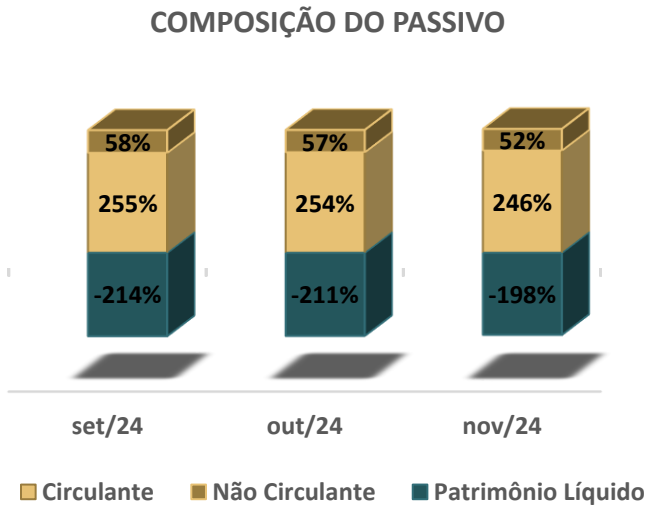

Os valores registrados no **Passivo Circulante**, apresentam os maiores percentuais, ou seja, a Recuperanda tem **dívidas a curto prazo superiores** às dívidas de longo prazo.

ANÁLISE CONTÁBIL
ANÁLISE DO PASSIVO

Conforme a análise horizontal, são apresentadas as principais variações:

Fornecedores: Em outubro de 2024 apresentou incremento de 4% ao cotejar com o saldo de setembro de 2024, e em novembro de 2024 houve aumento de 6% em relação ao mês de outubro de 2024.

Tributos a Recolher: A rubrica apresentou aumento de 1% ao cotejar o saldo de outubro de 2024 com o saldo de setembro de 2024, já em novembro de 2024 não registrou variação significativa ao comparar com saldo de outubro de 2024.

Obrigações Sociais: Apresentou aumento de 4% ao cotejar o saldo de outubro de 2024 com o saldo de setembro de 2024, e acréscimo de 8% ao comparar o saldo do mês de novembro de 2024 com o saldo de outubro de 2024.

Outras Obrigações de Funcionamento: A rubrica apresentou decréscimo de 13% em outubro de 2024 ao cotejar com o saldo de setembro de 2024, e em novembro de 2024 registrou acréscimo de 60% de seus valores ao comparar com o saldo de outubro de 2024. Ressalta-se que a rubrica registra valores de **Adiantamento de Clientes.**

Impostos Recolher Parcelamento: Em outubro de 2024 a rubrica sofreu redução de 2% ao cotejar com o saldo de setembro de 2024, e em novembro de 2024 houve decréscimo de 2% ao comparar com o saldo de outubro de 2024.

Lucros ou Prejuízos Acumulados: A rubrica não apresentou variação dos saldos no período analisado.

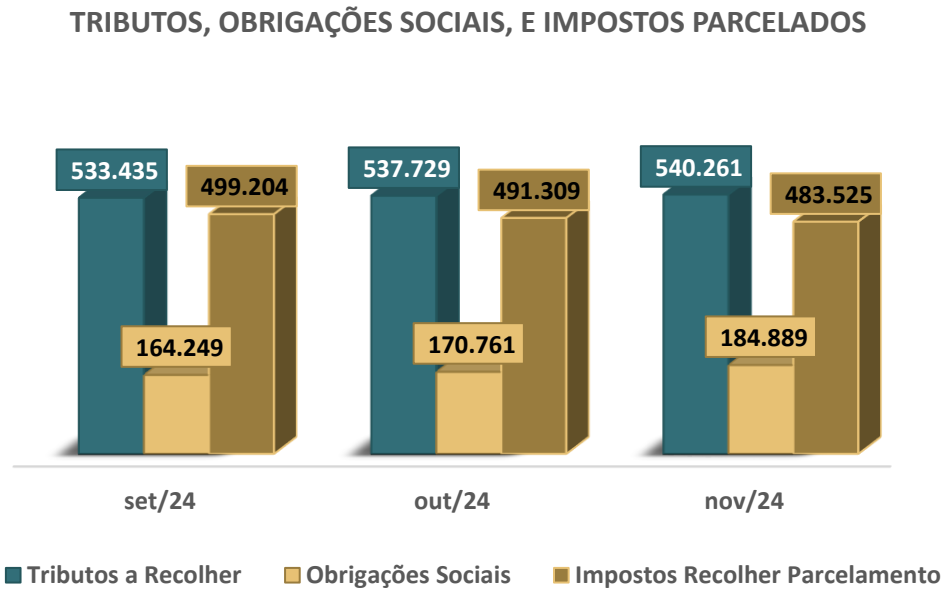

Nos meses de **setembro, outubro e novembro de 2024**, não foram registrados pagamentos de alguns tributos, como PIS, COFINS e Simples Nacional, além dos encargos sociais. Destaca-se que, em novembro de 2024, houve o registro do pagamento de FGTS referente a outubro de 2024, bem como dos parcelamentos. É importante ressaltar que as conciliações mensais dos encargos sociais, impostos e tributos não têm sido entregues à Administração Judicial.

ANÁLISE CONTÁBIL
ANÁLISE DO DRE

Os dados da Composição do Resultado Líquido do Período são apresentados a seguir, com informações dos Balancetes de Verificação dos meses de **setembro, outubro e novembro de 2024**.

Tabela 3 – Composição do Resultado Líquido do Período

RUBRICAS (EM R$)	set-24	out-24	AH	nov-24	AH
RECEITA OPERACIONAL BRUTA	**884.153,57**	**993.047,79**	**12%**	**1.084.032,76**	**9%**
(-) DEDUÇÕES DA RECEITA BRUTA	**- 54.583,93**	**- 61.355,42**	**12%**	**- 66.902,00**	**9%**
VENDAS CANCELADAS	-	-307,50	100%	- 307,50	0%
IMPOSTOS INCIDENTES SOBRE VENDAS	- 54.583,93	- 61.047,92	12%	- 66.594,50	9%
RECEITA OPERACIONAL LIQUIDA	**829.569,64**	**931.692,37**	**12%**	**1.017.130,76**	**9%**
CUSTOS DOS PRODUTOS/MERC./SERV.	**-138.249,15**	**- 155.341,28**	**12%**	**- 170.450,72**	**10%**
LUCRO BRUTO	**691.320,49**	**776.351,09**	**12%**	**846.680,04**	**9%**
DESPESAS OPERACIONAIS	**-950.093,54**	**- 1.048.072,05**	**10%**	**- 1.168.400,00**	**11%**
DESPESAS NÃO DEDUTÍVEIS	- 68.676,81	-76.869,61	12%	- 81.125,70	6%
DESPESAS COM PESSOAL	- 307.847,55	- 346.150,84	12%	- 413.134,02	19%
ENCARGOS SOCIAIS	- 104.034,82	- 116.208,62	12%	- 133.886,84	15%
DESPESAS COM DEPRECIAÇÕES	- 981,72	- 981,72	0%	- 1.199,88	22%
DESPESAS DE MANUTENÇÃO	- 85.269,78	- 95.165,80	12%	-105.270,90	11%
PROPAGANDA E PUBLICIDADE	- 1.419,80	- 1.419,80	0%	- 2.839,60	100%
DESPESAS COM COMUNICAÇÕES	-10.130,70	- 11.017,27	9%	- 11.963,16	9%
DESPESAS COM VIAGENS	-	-	-	- 291,50	100%
DESPESAS ADMINISTRATIVAS	- 144.016,57	-163.434,43	13%	-175.392,81	7%
DESPESAS COM VEÍCULOS	- 3.311,40	- 3.758,36	13%	- 4.315,43	15%
DESPESAS TRIBUTARIAS	- 11.344,21	- 11.344,21	0%	- 11.344,21	0%
DESPESAS FINANCEIRAS	- 218.373,29	- 227.176,42	4%	-233.090,98	3%
(-) RECEITAS FINANCEIRAS	-	141,92	-	141,92	0%
(-) OUTRAS RECEITAS E DESPESAS OPER.	5.313,11	5.313,11	0%	5.313,11	0%
PROVISÃO P/IMPOST. DE RENDA /CONTR.SOCIAL	**- 74.830,47**	**- 74.830,47**	**0%**	**- 74.830,47**	**0%**
PROVISÃO P/IMPOSTO DE RENDA	- 50.144,62	- 50.144,62	0%	- 50.144,62	0%
PROVISÃO P/CONTRIB.SOCIAL	- 24.685,85	- 24.685,85	0%	- 24.685,85	0%
RESULTADO DO PERÍODO	**- 333.603,52**	**- 346.551,43**	**4%**	**- 396.550,43**	**14%**

A tabela n° 3 apresenta o saldo das receitas e despesas nos meses de setembro, outubro e novembro de 2024, identificando prejuízo acumulado de R$ 396.550,43. Destaca-se que a empresa realiza apuração do resultado anualmente.

De acordo com o gráfico, a ***Receita*** é insuficiente para cobrir os Custos e as ***Despesas Operacionais*** do período.

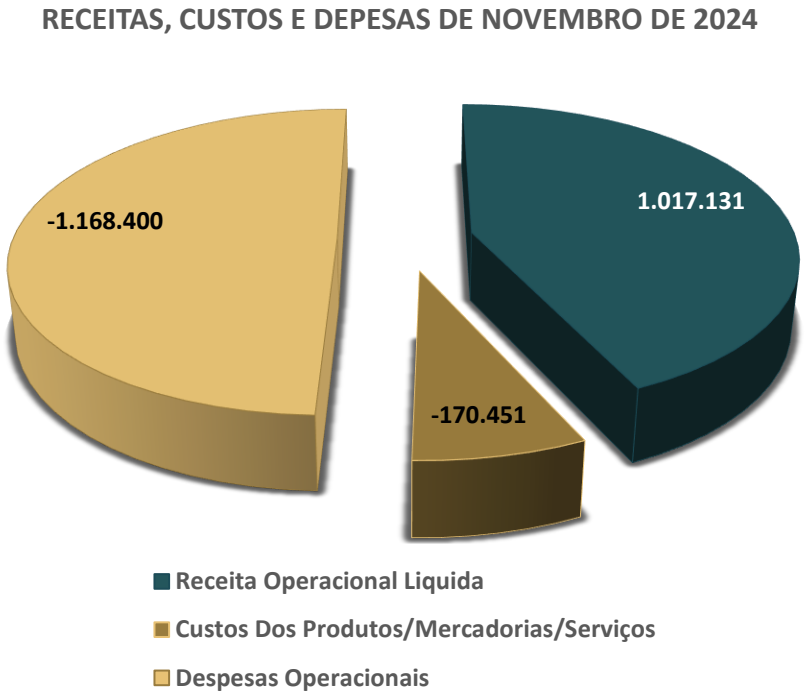

ANÁLISE CONTÁBIL
ANÁLISE DO DRE

Conforme a análise horizontal, são apresentadas as principais variações:

Receita Operacional Líquida: A rubrica apresentou aumento de 12% ao comparar o saldo de outubro de 2024 com o saldo de setembro de 2024, e em novembro de 2024 registrou incremento de 9% em relação ao mês de outubro de 2024.

Custos dos Produtos/Mercadorias/Serviços: Apresentou acréscimo de 12% ao comparar o saldo de outubro de 2024 com o saldo de setembro de 2024, e em novembro de 2024 houve aumento de 10% ao cotejar com o saldo de outubro de 2024.

Despesas Operacionais: A rubrica apresentou incremento de 10% ao cotejar o saldo de outubro de 2024 com o saldo de setembro de 2024, e em novembro de 2024 registrou acréscimo de 11% ao comparar com o saldo de outubro de 2024.

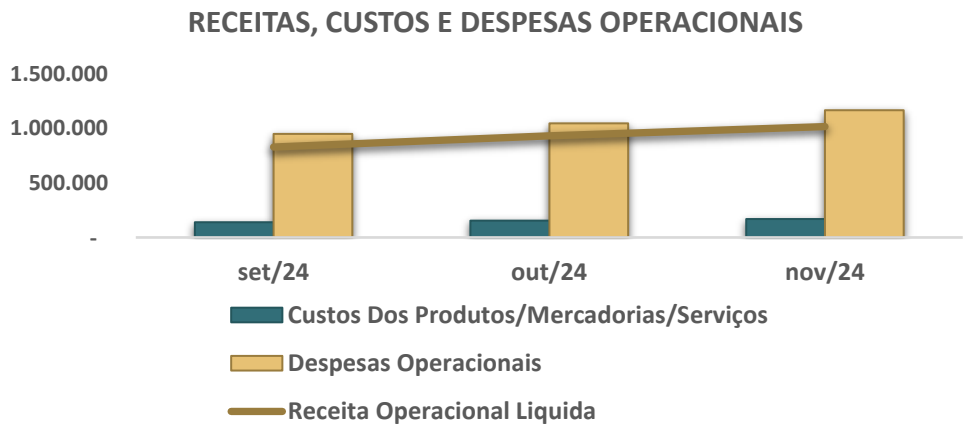

De acordo com o gráfico referente ao ***Prejuízo do Exercício,*** é possível constatar que a Recuperanda apresentou resultado negativo acumulado em novembro de 2024 no total de **R$ 396.550,43.**

ANÁLISE CONTÁBIL

ANÁLISE DOS ÍNDICES DE LIQUIDEZ

A seguir serão demonstrados os índices de liquidez da Recuperanda, informações do Balancete de Verificação do mês de **novembro de 2024**, e os meses de setembro e outubro de 2024 para fins comparativos.

Tabela 4 – Índices de Liquidez

DESCRIÇÃO	set-24	out-24	nov-24
LIQUIDEZ GERAL	0,19	0,19	0,19
LIQUIDEZ IMEDIATA	0,01	0,01	0,01
LIQUIDEZ SECA	0,10	0,10	0,10
LIQUIDEZ CORRENTE	0,20	0,20	0,20

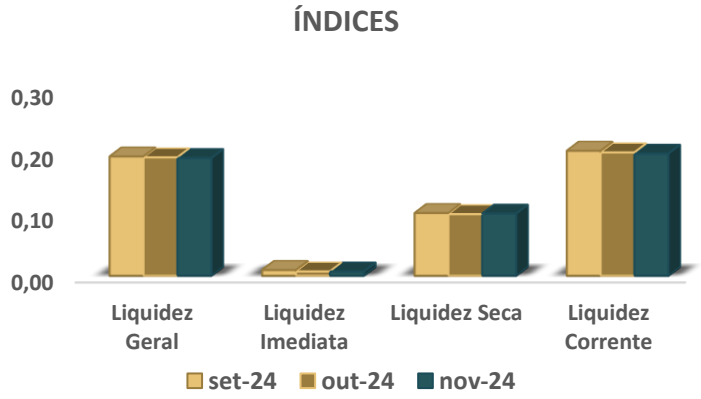

Conforme os índices de **Liquidez Geral**, a empresa perdeu a capacidade de pagar suas dívidas considerando os recursos financeiros em dinheiro, bens e direitos realizáveis a curto e a longo prazo. A Recuperanda possui valores insuficientes para empresa saldar cada R$ 1,00 de suas dívidas.

Em relação à **Liquidez Imediata**, verifica-se que os índices não possuem variações significativas no período analisado, porém demonstraram que a Recuperanda não possuía capital imediato suficiente para arcar com suas obrigações a curto prazo.

Segundo os índices de **Liquidez Seca**, excluindo-se o valor do estoque da parcela de recursos disponíveis, a empresa não teria recursos para quitar suas obrigações de curto prazo, no período analisado.

Os índices da **Liquidez Corrente** não apresentaram variações significativas no período analisado, apresentando valores insuficientes para saldar as dívidas a curto prazo.

ANÁLISE CONTÁBIL
COMPOSIÇÃO DO ENDIVIDAMENTO

Composição de Endividamento a CP e LP

DESCRIÇÃO	set/24	out/24	nov24
ENDIVIDAMENTO A CP	81%	82%	82%
ENDIVIDAMENTO A LP	19%	18%	18%

O **endividamento de curto e longo prazo** no mês de novembro de 2024 não apresentou em relação a outubro de 2024.

A análise do grau de endividamento revela que a Recuperanda apresenta ***maior volume de dívidas de curto prazo*** em relação às ***dívidas de longo prazo***.

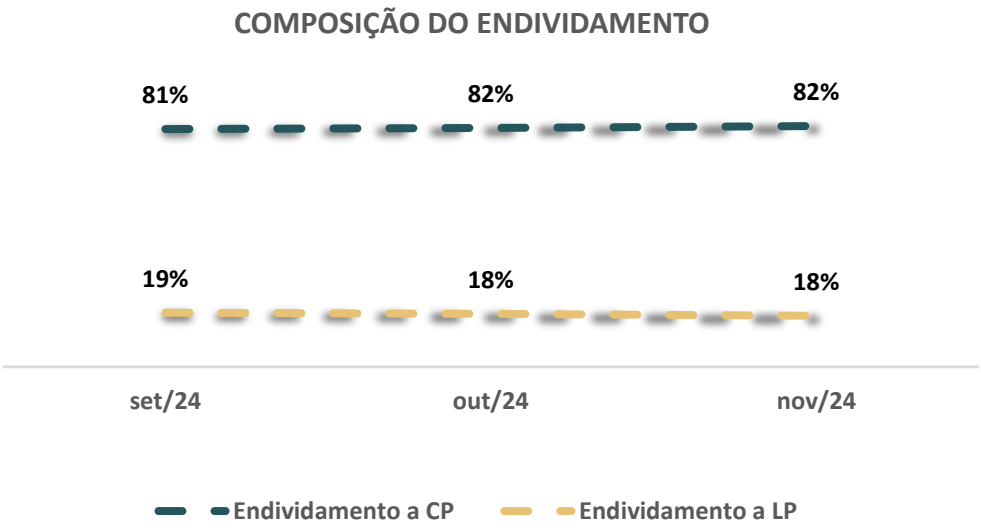

7.

CONSIDERAÇÕES FINAIS

CONSIDERAÇÕES FINAIS

Isso posto, a Administração Judicial, em cumprimento ao artigo 22, inciso II, alínea *c*, da Lei 11.101/2005, apresenta o Relatório Mensal de Atividades de **Quíron Farmácia Ltda.**, com análise contábil do mês de **novembro de 2024**.

No mais, informa que os Relatórios são disponibilizados no site www.calmeida.adv.br e coloca-se à disposição para eventuais esclarecimentos.

Porto Alegre/RS, 31 de dezembro de 2024.

CAINELLI DE ALMEIDA

ADVOGADOS

Fábio Cainelli de Almeida
OAB/RS 106.886

Júlio Alfredo de Almeida
OAB/RS 24.023

Otávio Hardtke Boaventura
OAB/RS 124.849

Josiane Pereira Machado
CRC/RS 059.503/O-8
CRA/RS 054142/O

Maurício Andorffy de Souza
OAB/RS 109.590

aj@calmeida.adv.br

|Rua Coronel Bordini, nº 360
|Bairro Auxiliadora
|Porto Alegre/RS

(51) 36641066
(51) 9 8032-1916