CAINELLI DE ALMEIDA
ADVOGADOS

RELATÓRIO MENSAL DE ATIVIDADES

RECUPERANDA:
MAIS NUTRIENTE COMERCIO DE ALIMENTOS LTDA.

INCIDENTE DE RELATÓRIOS MENSAIS DE ATIVIDADES
RECUPERAÇÃO JUDICIAL N. 5059481-38.2023.8.21.0001

COMPETÊNCIA: NOVEMBRO DE 2024
APRESENTADO EM: DEZEMBRO DE 2024

CAINELLI DE ALMEIDA

SUMÁRIO

1. CRONOGRAMA PROCESSUAL 03

2. INFORMAÇÕES DA RECUPERANDA 05

DAS ATIVIDADES DA RECUPERANDA 06
VERIFICAÇÃO DAS ATIVIDADES 08
COMPOSIÇÃO SOCIETÁRIA 09
QUADRO FUNCIONAL 10

3. PASSIVO CONTINGENTE 11

4. PASSIVO CONCURSAL 13

5. PASSIVO EXTRACONCURSAL 15

ANÁLISE DA EVOLUÇÃO DA RUBRICA FORNECEDORES 16
ANÁLISE PASSIVO TRIBUTÁRIO E OBRIGAÇÕES SOCIAIS 18
HONORÁRIOS ADMINISTRAÇÃO JUDICIAL 20

6. ANÁLISE CONTÁBIL 21

CONSIDERAÇÕES INICIAIS 23
ANÁLISE DO ATIVO 24
ANÁLISE DO PASSIVO 26
ANÁLISE DO DRE 28
ANÁLISE DOS ÍNDICES DE LIQUIDEZ 30

7. CONSIDERAÇÕES FINAIS 31

1.

CRONOGRAMA PROCESSUAL

CRONOGRAMA PROCESSUAL

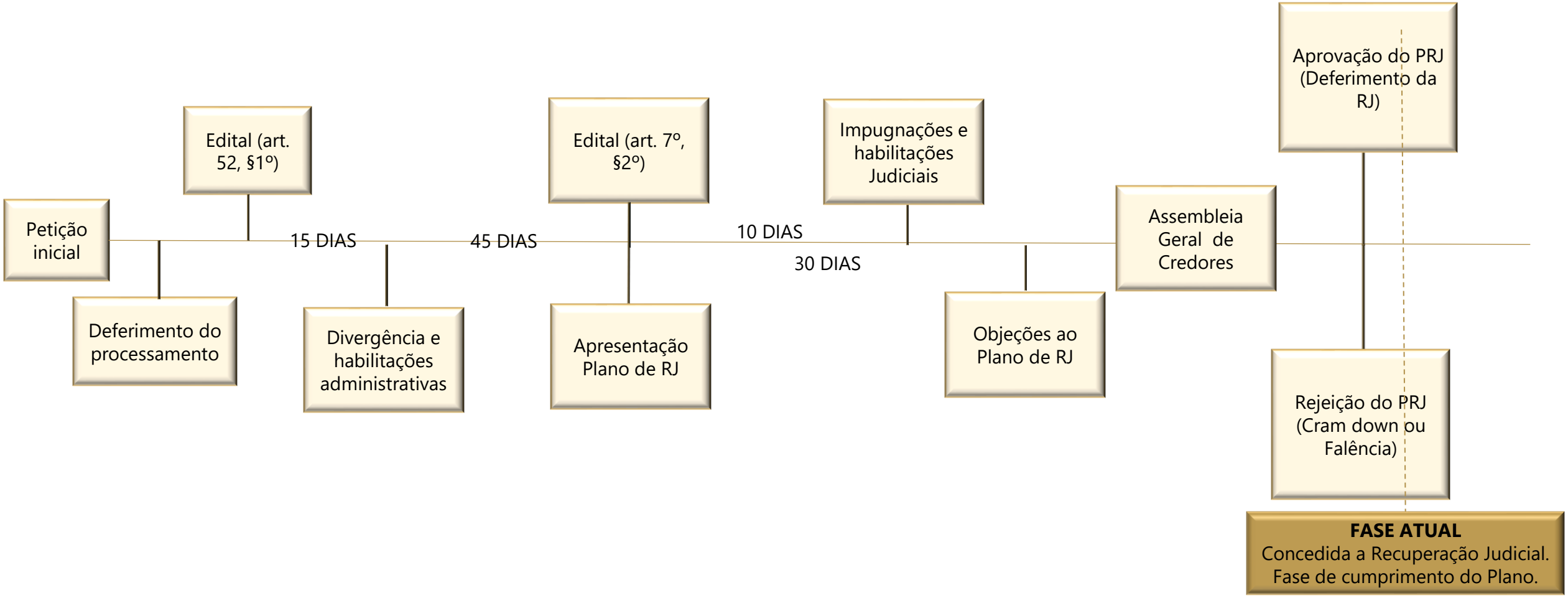

2.

INFOMAÇÕES DA RECUPERANDA

INFORMAÇÕES DA RECUPERANDA

DAS ATIVIDADES DAS RECUPERANDAS

Em dezembro de 2024, a Administração Judicial solicitou informações à Recuperanda sobre sua operação no mês corrente. Foram obtidas informações atualizadas sobre o desempenho operacional e financeiro da empresa Mais Nutriente.

No mês anterior, novembro de 2024, a empresa registrou um faturamento de R$ 87.600,00. Observou-se uma queda de 7% nas vendas em comparação com o mesmo período de 2023 e uma redução de aproximadamente 13,7% em relação a outubro de 2024. Acredita-se que o impacto tenha sido causado pelos feriados, tanto nas vésperas quanto no retorno, que alteram a rotina dos consumidores e refletem diretamente nas vendas desses dias.

Apesar da queda, a média de vendas foi positiva, em parte devido às campanhas de Black Friday realizadas ao longo do mês. Optou-se por não limitar as promoções a um único dia, mas sim estendê-las por várias datas em novembro, aproveitando o gatilho sazonal.

Em relação aos compromissos financeiros, a empresa conseguiu honrar todos os pagamentos a fornecedores, prestadores de serviço, funcionários e financiamentos, além de cumprir com as obrigações relativas à recuperação judicial. Não houve alterações no quadro societário ou de funcionários.

INFORMAÇÕES DA RECUPERANDA

DAS ATIVIDADES DAS RECUPERANDAS

Para comprovar as atividades da Recuperanda, foram realizadas diversas gravações audiovisuais nas instalações, evidenciando que o grupo está mantendo suas atividades conforme será detalhado a seguir.





VERIFICAÇÃO DAS ATIVIDADES

Através do link https://youtu.be/uEt9M7WqCRg ou do *QRCODE* abaixo é possível visualizar todos os registros realizados, da operação da Requerente:

INFORMAÇÕES DA RECUPERANDA

COMPOSIÇÃO SOCIETÁRIA

A empresa **MAIS NUTRIENTE COMÉRCIO DE ALIMENTOS LTDA**, em processo de Recuperação Judicial, foi fundada no ano de 2017 em Porto Alegre/RS, sua área de atuação engloba fabricação de alimentos e pratos prontos. A seguir, apresenta-se esquema que ilustra informações relevantes sobre a atividade empresarial, a estrutura societária e a localização do estabelecimento:

SEDE – PORTO ALEGRE

Endereço: Rua Felipe de Oliveira, n. 83, Bairro Petrópolis, Porto Alegre/RS
Data de abertura: 16/03/2017

SOCIEDADE EMPRESÁRIA LIMITADA.

INFORMAÇÕES DA RECUPERANDA

QUADRO FUNCIONAL

MÊS DE REFERENCIA	Nº DE COLABORADORES
jun/24	5
jul/24	5
ago/24	5
set/24	5
out/24	5
Nov/24	6

O gráfico e as tabelas apresentam a evolução do quadro de funcionários da Recuperanda ao longo dos últimos seis meses. **Em Novembro de 2024**, mês de referência do relatório, a empresa conta com um total de seis colaboradores registrados. É importante salientar que neste cômputo estão incluídos os sócios, uma vez que estes participam ativamente das operações da empresa.

VARIAÇÃO DO QUADRO FUNCIONAL

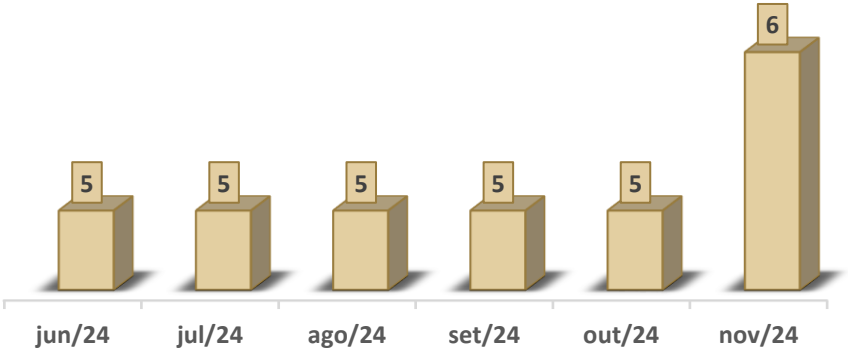

Em novembro de 2024, a empresa contabilizou um total de 6 colaboradores. Vale destacar que, no mês em análise, foi registrado o aumento de 1 colaborado no quadro geral.

Composição do quadro funcional em Novembro de 2024

TIPO DE COLABORADOR	Nº DE COLABORADORES	% DO TOTAL
AUXILIAR DE COZINHA	2	33%
COZINHEIRO	1	17%
PJ – PRESTADOR DE SERVIÇO	1	17%
SÓCIOS	2	33%
TOTAL	**6**	**100%**



3.

PASSIVO CONTINGENTE

PASSIVO CONTINGENTE

No que tange ao Passivo Contingente da Recuperanda, a Administração Judicial requisitou relação dos processos judiciais nos quais a Devedora figura atualmente como parte ré. Entretanto, até o momento da elaboração deste relatório mensal de atividades, tais informações não foram disponibilizadas pela empresa em recuperação judicial, o que impossibilita a apresentação completa dos dados específicos.

Não obstante a ausência dessas informações específicas sobre o Passivo Contingente, a Administração Judicial, em seu papel de supervisão e análise, tomou a iniciativa de elaborar quadro resumo contendo a listagem dos processos vinculados à Recuperanda. É importante ressaltar que este levantamento exclui os processos diretamente relacionados ao procedimento de Recuperação Judicial em si.

A seguir, apresenta-se tabela detalhada com as informações dos processos ativos da empresa, categorizados por classe da ação, número do processo e valor da causa:

CLASSE DA AÇÃO	Nº DO PROCESSO	VALOR DA CAUSA	
EXECUÇÃO DE TÍTULO EXTRAJUDICIAL	5068333-51.2023.8.21.0001	R$	203.283,68
MONITÓRIA	5013746-45.2024.8.21.0001	R$	21.286,89
TOTAL		**R$**	**224.570,57**

Este quadro oferece uma visão panorâmica do cenário jurídico atual da Recuperanda, permitindo análise mais aprofundada de seu passivo contingente e possibilitando avaliação mais precisa de sua situação financeira e operacional no contexto do processo de recuperação judicial.

A Administração Judicial reafirma seu compromisso em continuar monitorando e atualizando estas informações. Assim que os dados pendentes sobre o Passivo Contingente forem disponibilizados pela Recuperanda, serão prontamente incluídos nos relatórios mensais subsequentes, em conformidade com as determinações deste Juízo.

Esta abordagem visa assegurar que todos os interessados no processo de recuperação judicial tenham acesso a um panorama completo e atualizado da situação da empresa, contribuindo para a transparência e eficácia do procedimento em curso.

4.

PASSIVO CONCURSAL

PASSIVO CONCURSAL

De acordo com o edital do art. 7º, § 2º, da Lei de Recuperação e Falências, LREF (Evento 36), espelha-se a segunda lista de credores da devedora, totalizando o montante de R$ 703.291,16. No entanto, até o momento da elaboração do presente relatório houve mudanças em alguns créditos, resultando no valor atual da relação de credores de **R$ 591.192,79**, conforme detalhado na tabela abaixo:

RELAÇÃO DE CREDORES				
CREDORES	**VALOR EDITAL ARTIGO 52 , § 1°**	**VALOR EDITAL ARTIGO 7°, § 2°**	**RELAÇÃO ATUAL**	**%**
BANCO BRADESCO S/A	R$ 263.426,10	R$ 198.783,43	R$ 198.783,43	34%
BANCO SANTANDER S.A. - AYMORÉ	R$ 27.370,80	R$ 27.370,80	R$ -	0%
CAIXA ECONÔMICA FEDERAL - CRÉDITO BANCÁRIO	R$ 270.002,50	R$ 270.002,50	R$ 270.002,50	46%
ITAÚ UNIBANCO S.A.	R$ 122.406,86	R$ 122.406,86	R$ 122.406,86	21%
SICREDI UNIÃO METROPOLITANA	R$ 20.084,90	R$ -	R$ -	0%
TOTAL	**703.291,16**	**618.563,59**	**591.192,79**	**100%**

Conforme apresentado na tabela acima, após as decisões relativas às impugnações de créditos no processo de recuperação judicial da Recuperanda, observou-se redução de R$ 112.098,37. Essa diminuição decorreu da exclusão total dos créditos em nome de Aymoré, os quais foram classificados como extraconcursais, bem como da exclusão dos valores relativos ao SICREDI UNIÃO METROPOLITANA, que, conforme divergência administrativa apontada pelo credor, também se tratavam de crédito extraconcursal. Além disso, houve redução de R$ 64.642,67 nos valores relacionados ao Banco Bradesco, em razão de incorreta atualização do valor do crédito, conforme indicado no relatório da fase administrativa. Vale destacar que os créditos da Classe Quirografária constituem a única classe de credores arrolados no processo de recuperação judicial.

É possível observar que entre os credores listados no processo de recuperação judicial, os dois maiores são a **Caixa Econômica Federal e o Banco Bradesco S.A.** A Caixa Econômica Federal detém participação significativa de **46%** dos valores totais arrolados, enquanto o Banco Bradesco S.A. possui participação de **34%**. Estes percentuais refletem a importância desses credores no contexto da recuperação judicial até a elaboração do presente relatório.

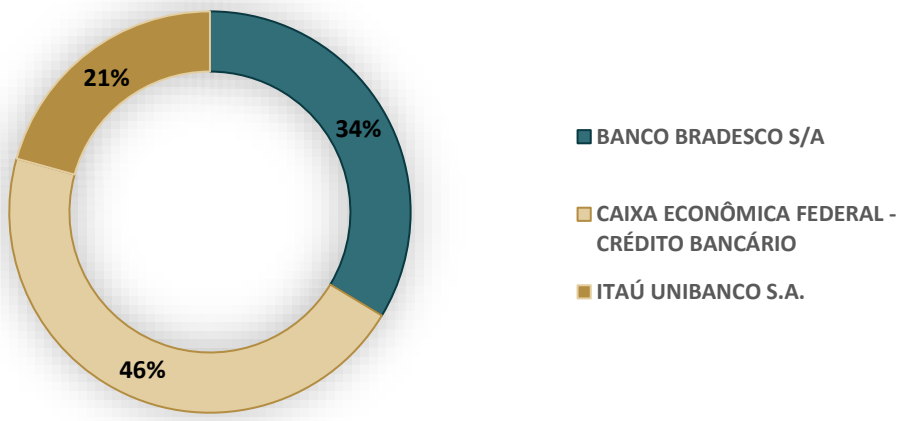

5.

PASSIVO EXTRACONCURSAL

PASSIVO EXTRACONCURSAL

EVOLUÇÃO DA RUBRICA FORNECEDORES

A Recuperanda Mais Nutriente Comércio de Alimentos Ltda. registrou redução de 6% no saldo da rubrica sintética "Obrigações a Curto Prazo", que engloba os valores a serem pagos aos fornecedores. Essa redução é evidenciado pelo balancete de novembro de 2024, ao ser comparado com o saldo de outubro de 2024, conforme detalhado a seguir:

Código	Descrição	Saldo Inicial (R$)	(-) Débitos	(+) Créditos	=Saldo Final (R$)
164	Obrigações a CP	62.539,98	48.093,23	44.427,06	58.873,81

A Recuperanda efetuou pagamentos a fornecedores, os quais puderam ser identificados no balancete mensal encaminhado à Administração Judicial.

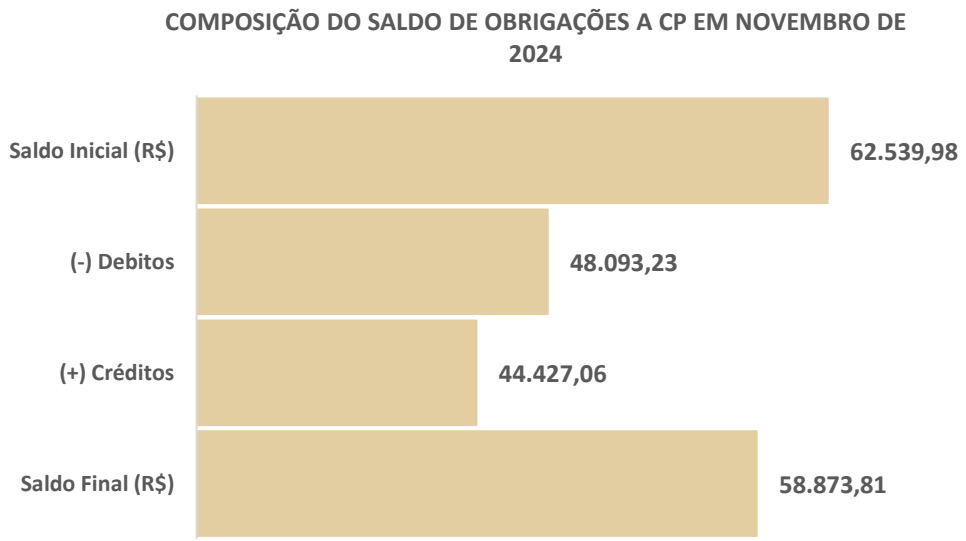

PASSIVO EXTRACONCURSAL
EVOLUÇÃO DA RUBRICA FORNECEDORES

DEMONSTRAÇÃO DAS VARIAÇÕES DA RUBRICA OBRIGAÇÕES A CURTO PRAZO

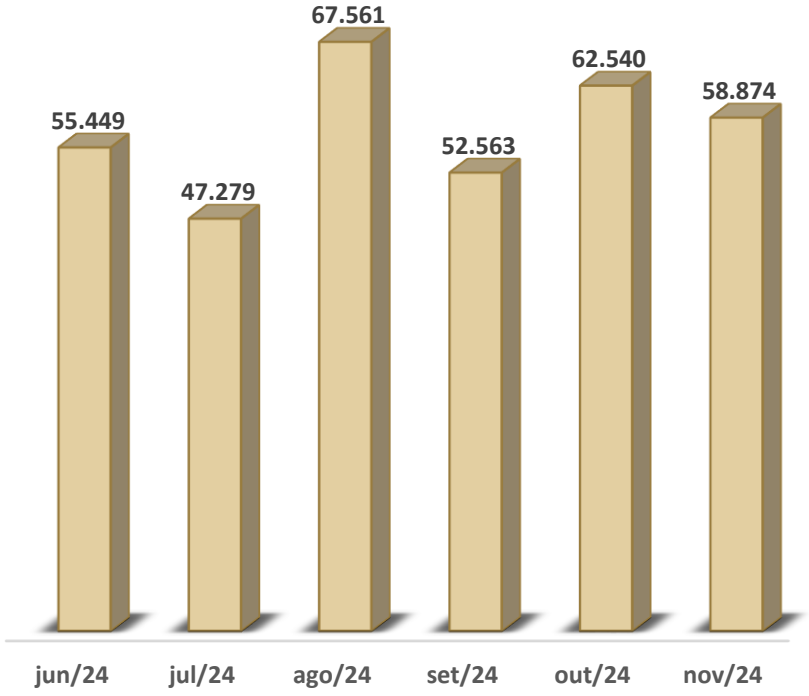

SALDOS MENSAIS DAS OBRIGAÇÕES A CURTO PRAZO

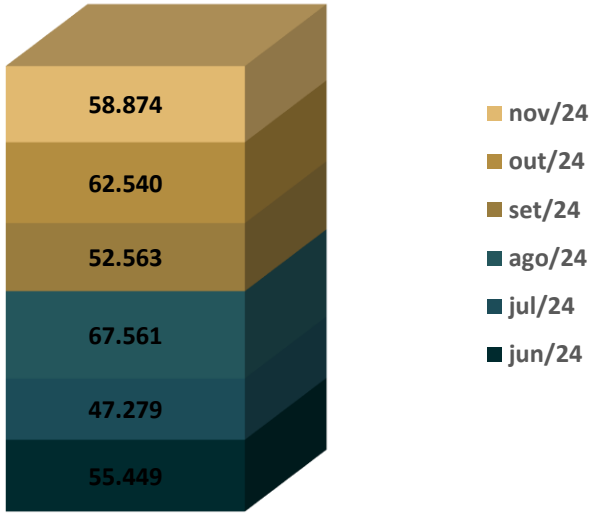

Os gráficos demonstram a evolução dos saldos no período analisado.

PASSIVO EXTRACONCURSAL

ANÁLISE DO PASSIVO TRIBUTÁRIO E OBRIGAÇÕES SOCIAIS

A finalidade da análise do Passivo Tributário e Obrigação Social é verificar o impacto na recuperação judicial da recuperanda Mais Nutriente Comércio de Alimentos LTDA.

A Administração Judicial pretende fornecer **subsídios ao Juízo** e a possíveis interessados sobre as dívidas fiscais e obrigações sociais, que de acordo com a legislação não são incluídas na recuperação judicial, a fim de demonstrar a evolução das rubricas, bem como o registro de novas dívidas, quitações, compensações ou reclassificações contábeis.

Durante os trabalhos, a Administração Judicial buscou informações junto à gestão da Recuperanda para subsidiar as alterações de valores no balancete apresentado, ressaltando que foram analisadas as rubricas que tiveram movimentações relevantes.

Todas as informações que serão demonstradas a seguir foram baseadas nos balancetes mensais encaminhados pela Recuperanda. Eventual documentação comprobatória adicional poderá ser solicitada para confecção dos próximos relatórios, com o escopo de trazer maior transparência na demonstração exigida pelo Juízo.

Conforme consta no Razão Contábil da empresa em Recuperação Judicial, foram efetuados pagamentos de impostos no mês de **Novembro de 2024**, e alguns destes pagamentos foram devidamente identificados nos comprovantes enviados pela empresa.

No decorrer do período analisado, as movimentações financeiras da empresa em recuperação judicial revelaram um cenário complexo no que tange às obrigações fiscais e trabalhistas. A análise dos registros contábeis e comprovantes de pagamento de outubro de 2024 demonstra um esforço consistente da recuperanda em manter-se adimplente com suas obrigações legais, mesmo diante dos desafios impostos pelo processo de recuperação.

No que concerne ao Simples Nacional, constatou-se o pagamento de R$ 7.278,87 referente à competência de outubro de 2024, devidamente comprovado. Adicionalmente, foram identificados pagamentos de parcelamentos do Simples Nacional, sendo R$ 382,27 para a PGFN e dois pagamentos de R$ 2.275,65 cada para a RFB, correspondentes às parcelas 10 e 15 de um total de 60, todos com os devidos comprovantes de pagamento.

No âmbito das obrigações trabalhistas e previdenciárias, a empresa demonstrou regularidade parcial nos pagamentos. O FGTS referente a outubro de 2024 foi quitado no valor de R$ 316,78, com o devido comprovante. As contribuições previdenciárias (INSS) de outubro de 2024 foram registradas no montante de R$ 1.435,76, porém **sem comprovação de pagamento.**

PASSIVO EXTRACONCURSAL

ANÁLISE DO PASSIVO TRIBUTÁRIO E OBRIGAÇÕES SOCIAIS

Adicionalmente, verificou-se o registro do Imposto de Renda Retido na Fonte (IRRF), no valor de R$ 670,30, referente ao mês de outubro de 2024, sem a devida comprovação de quitação.

Outros tributos foram igualmente contemplados, tais como o Imposto sobre Serviços (ISS), com pagamento devidamente comprovado no valor de R$ 4,87, e o Certificado de Regularidade do FGTS (CRF), no montante de R$ 26,45, ambos também correspondentes a outubro de 2024. Embora o pagamento do ISS esteja comprovado, não há registro de comprovação para o pagamento do CRF.

A análise financeira destes movimentos revela uma empresa que, apesar dos desafios inerentes ao processo de recuperação judicial, está empenhada em sanar seus passivos fiscais e trabalhistas. A manutenção da regularidade dos pagamentos, especialmente do Simples Nacional e seus parcelamentos, é crucial para o sucesso do plano de recuperação e para a restauração da saúde financeira da empresa a longo prazo.

A pontualidade e a regularidade destes pagamentos, mesmo em face das dificuldades, sinalizam compromisso da empresa com sua reorganização financeira e com o cumprimento de suas obrigações legais. Tais ações podem ser interpretadas como indicadores positivos da viabilidade do plano de recuperação e da capacidade da empresa em gerar fluxo de caixa suficiente para honrar seus compromissos, tanto os correntes quanto os atrasados.

É pertinente destacar que, embora a maior parte dos pagamentos referentes ao Simples Nacional e seus parcelamentos esteja devidamente comprovada, existem lacunas na comprovação de determinados tributos e encargos relevantes, tais como o Instituto Nacional do Seguro Social (INSS) e o Imposto de Renda Retido na Fonte (IRRF).

A seguir, apresenta-se uma tabela contendo a relação dos pagamentos de encargos sociais e impostos registrados na contabilidade da empresa em recuperação, acompanhada de sua respectiva situação de comprovação.

ENCARGOS SOCIAIS E IMPOSTOS PAGOS				
RUBRICA	VALOR PAGO		COMPROVANTE	COMPETÊNCIA
ISS A RECOLHER	R$	4,87	OK	out-24
CRF A RECOLHER	R$	26,45	FALTA	out-24
FGTS A RECOLHER	R$	316,78	OK	out-24
CONTRIBUIÇÕES PREVIDENCIARIAS A RECOLHER (INSS)	R$	1.435,76	FALTA	out-24
IRRF A RECOLHER	R$	670,30	FALTA	out-24
PARCELAMENTO SIMPLES NACIONAL PGFN	R$	382,27	OK	-
PARCELAMENTO SIMPLES NACIONAL - RFB	R$	2.275,65	OK	10 DE 60
PARCELAMENTO SIMPLES NACIONAL - RFB	R$	2.275,65	OK	15 DE 60
SIMPLES NACIONAL A RECOLHER	R$	7.278,87	OK	out-24

PASSIVO EXTRA CONCURSAL
HONORÁRIOS ADMINISTRAÇÃO JUDICIAL

Abaixo, segue tabela demonstrando situação geral dos pagamentos feitos à Administração Judicial.

PARCELA	VENCIMENTO	VALOR	CONFERÊNCIA PAGAMENTOS
1	15/10/2023	R$ 1.030,94	PAGO
2	15/11/2023	R$ 1.030,94	PAGO
3	15/12/2023	R$ 1.030,94	PAGO
4	15/01/2024	R$ 1.030,94	PAGO
5	15/02/2024	R$ 1.030,94	PAGO
6	15/03/2024	R$ 1.030,94	PAGO
7	15/04/2024	R$ 1.030,94	PAGO
8	15/05/2024	R$ 1.030,94	PAGO
9	15/06/2024	R$ 1.030,94	PAGO
10	15/07/2024	R$ 1.030,94	PAGO
11	15/08/2024	R$ 1.030,94	PAGO
12	15/09/2024	R$ 1.030,94	PAGO
	TOTAL	**R$ 12.371,28**	

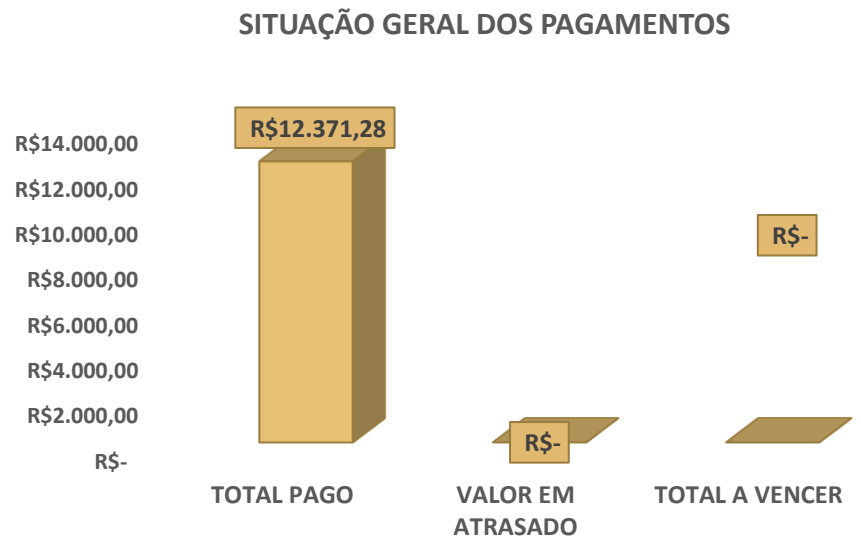

De acordo com o gráfico elaborado pela equipe da Administração Judicial, verifica-se que todos os pagamentos foram realizados de forma integral, sem quaisquer valores pendentes ou em atraso. Até o momento, foram efetuados pagamentos que correspondem a **100%** do montante total a ser quitado. Destaca-se, ainda, que o valor total dos honorários da Administração Judicial foi integralmente quitado na data prevista, em **setembro de 2024.**

6.

ANÁLISE CONTÁBIL MAIS NUTRIENTE COMÉRCIO DE ALIMENTOS LTDA.

ANÁLISE CONTÁBIL

DOCUMENTAÇÃO CONTÁBIL

O presente relatório tem por objetivo não apenas atestar a veracidade e a conformidade das informações contábeis e financeiras fornecidas pelo devedor, mas também conferi-las com o intuito de verificar se estão alinhadas com a realidade observada pela Administração Judicial durante as inspeções - sejam elas físicas ou virtuais - realizadas nas instalações da empresa devedora.

No que tange à apresentação dos documentos mensais, conforme estipulado no **artigo 52, inciso IV, da Lei nº 11.101/2005**, até o momento da conclusão deste Relatório Mensal de Atividades (RMA), o estado atual, em relação à documentação requerida pela Administração Judicial, é a seguinte:

MAIS NUTRIENTE COMÉRCIO DE ALIMENTOS LTDA.		
Documentos	**Período**	**Status**
Breve Resumo da Operação	Nov/24	✘
Balancete mensal em PDF Assinado pelo Contador e Responsável legal da empresa	Nov/24	✓
Balancete Mensal em Excel	Nov/24	✓
Razão Geral do Mês do Balancete	Nov/24	✓
Comprovante de Pagamento dos Impostos (Identificando Rubrica Contábil)	Nov/24	✓
Comprovante do Pagamento de Encargos Sociais – Inclusive do FGTS – (Identificando a Rubrica Contábil)	Nov/24	✓
Comprovante de Pagamento de Parcelamentos de Encargos e Impostos	Nov/24	✓
Relatórios Mensais dos Órgãos Federais, Estaduais e Municipais dos Parcelamentos	Nov/24	✓
Conciliação Contábil das Rubricas de Impostos e Encargos Sociais	Nov/24	✘
Folha de Pagamento do Mês em PDF	Nov/24	✓
Comprovação de Pagamento dos Funcionários	Nov/24	✓
Relatório Jurídico do Passivo Contingente	Nov/24	✓
Extrato Bancário do Período	Nov/24	✓

Status = ✓ Entregue ✘ Não Entregue

ANÁLISE CONTÁBIL

CONSIDERAÇÕES INICIAIS

A presente análise tem por objetivo demonstrar a variação patrimonial ocorrida no mês de novembro de 2024, considerando ainda que foram utilizados os saldos apresentados nos balancetes de setembro e outubro de 2024 para fins comparativos – período enviado à Administração Judicial – na empresa Mais Nutriente Comércio de Alimentos Ltda.

As informações apresentadas são baseadas em informações contábeis, ou seja, Balancete de Verificação do mês de novembro de 2024, as quais não foram objeto de exame independente ou de procedimento de auditoria, de forma que a Administração Judicial, neste momento, não pode garantir ou afirmar a correção, a precisão ou que as informações prestadas pela Recuperanda estejam completas e apresentem todos os dados relevantes.

ANÁLISE CONTÁBIL
ANÁLISE DO ATIVO

Os dados da evolução da composição do ativo são apresentados a seguir, com informações dos Balancete de Verificação do mês de **novembro de 2024**, e os saldos dos meses de setembro e outubro de 2024 são para fins comparativos.

Tabela 1 – Composição do Ativo

RUBRICAS	set-24	out-24	AH	nov-24	AH
ATIVO	**602.099,67**	**596.319,20**	**-1%**	**592.589,21**	**-1%**
CIRCULANTE	**250.524,47**	**243.187,35**	**-3%**	**238.388,78**	**-2%**
DISPONIVEL	4.060,82	3.080,96	-24%	2.546,95	-17%
CLIENTES	198.060,32	202.626,48	2%	193.780,03	-4%
CRÉDITOS FISCAIS	28,74	28,74	0%	28,74	0%
ESTOQUE	47.444,63	36.951,74	-22%	38.674,46	5%
ADIANTAMENTOS DIVERSOS	33,30	33,30	0%	1.559,37	4583%
DESPESAS DO EXERCÍCIO SEGUINTE	896,66	466,13	-48%	1.799,23	286%
NÃO CIRCULANTE	**351.575,20**	**353.131,85**	**0%**	**354.200,43**	**0%**
REALIZÁVEL A LONGO PRAZO	**283.995,96**	**287.185,35**	**1%**	**289.886,67**	**1%**
OUTROS CREDITOS	**283.995,96**	**287.185,35**	**1%**	**289.886,67**	**1%**
ALINE DO AMARAL PANDOLFO	136.186,46	136.186,46	0%	136.186,46	0%
RICARDO BATISTA R. BARBOSA	135.365,27	135.365,27	0%	135.365,27	0%
DEPOSÍTOS JUDICIAIS	12.444,23	15.633,62	26%	18.334,94	17%
IMOBILIZADO	**67.579,24**	**65.946,50**	**-2%**	**64.313,76**	**-2%**
IMÓVEIS	7.259,00	7.259,00	0%	7.259,00	0%
MÓVEIS E UTENSÍLIOS	36.346,00	36.346,00	0%	36.346,00	0%
VEÍCULOS	72.532,62	72.532,62	0%	72.532,62	0%
(-) DEPRECIAÇÃO	- 48.558,38	- 50.191,12	3%	- 51.823,86	3%

A Tabela n° 1 apresenta a composição do Ativo da Recuperanda:

Ressalta-se que a rubrica "**Clientes**" é a mais expressiva dentro do Ativo Circulante, correspondendo a **81%** do valor total desse ativo no período analisado.

Em **outubro de 2024**, foi registrado total de **R$ 3.189,39**, dos quais **R$ 478,33** correspondem ao pagamento efetuado por meio de GRU Judicial (Pg Gov) e **R$ 2.711,06** referem-se ao Pix enviado para o Depósito da Comarca de Porto Alegre, o qual está detalhado no Razão Contábil da Recuperanda.

No mês de novembro de 2024, verificou-se um aumento na rubrica de **Depósitos Judiciais**, classificada no Ativo Não Circulante, em virtude do envio ao Depósito Judicial do Governo do Estado do Rio Grande do Sul, no valor de R$ 2.701,32, conforme detalhado no razão contábil da empresa em recuperação.

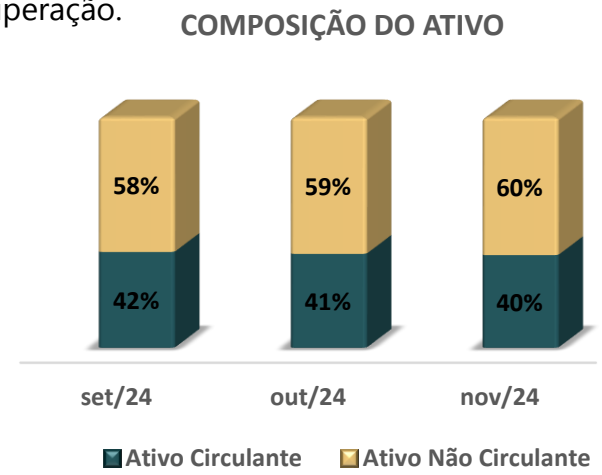

No período analisado o **Ativo** da Recuperanda foi composto principalmente pelo Ativo Circulante, entre **40% e 42%**, já o Ativo Não Circulante os percentuais estão entre **58% e 60%.**

ANÁLISE CONTÁBIL
ANÁLISE DO ATIVO

Conforme a análise horizontal, são apresentadas as principais variações:

Clientes: No mês de outubro de 2024, apresentou-se aumento de 2% ao comparar com o saldo de setembro de 2024, e em novembro de 2024 foi registrado redução de 4% ao cotejar com o saldo de outubro de 2024.

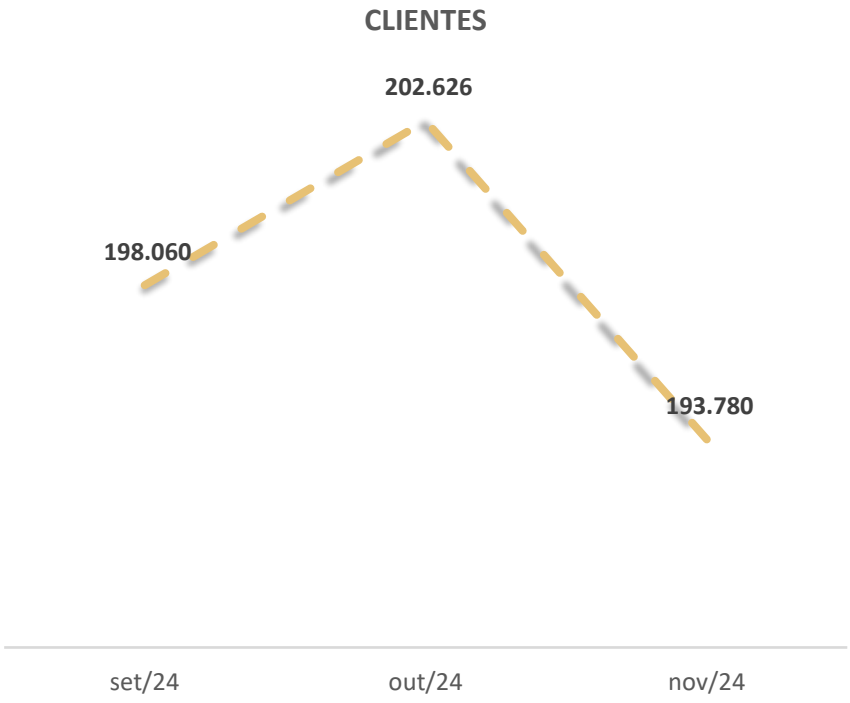

Estoque: A rubrica apresentou em outubro de 2024 decréscimo de 22% ao cotejar com o saldo de setembro de 2024, e em novembro de 2024 houve acréscimo de 5% em comparação com o saldo de outubro de 2024.

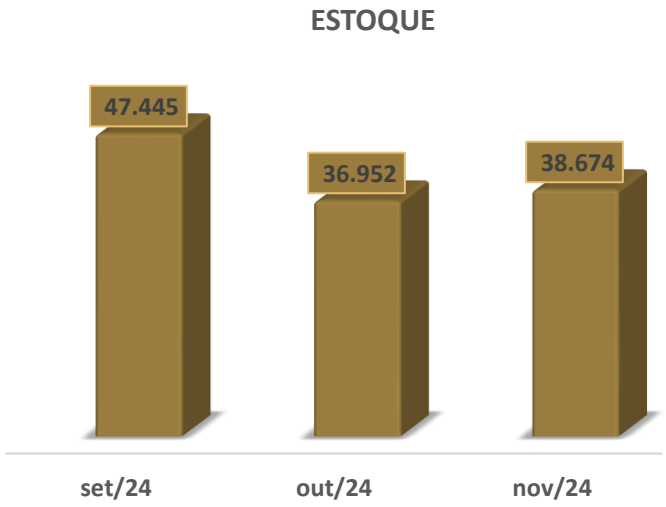

Imobilizado: No mês de outubro de 2024, observou-se uma redução de 2% em relação ao saldo de setembro de 2024, e um decréscimo de 2% ao comparar o saldo de novembro de 2024 com o de outubro de 2024. Essas variações resultam da depreciação ocorrida no período.

ANÁLISE CONTÁBIL
ANÁLISE DO PASSIVO

Os dados da evolução da Composição do Passivo são apresentados a seguir, com informações do Balancete de Verificação do mês de **novembro de 2024**, e os saldos dos meses de setembro e outubro de 2024 para fins comparativos.

Tabela 2 – Composição do Passivo

RUBRICAS	set-24	out-24	AH	nov-24	AH
PASSIVO	**613.253,90**	**615.811,62**	**0%**	**602.457,15**	**-2%**
CIRCULANTE	**432.720,78**	**435.278,50**	**1%**	**421.924,06**	**-3%**
OBRIGAÇÕES DE CURTO PRAZO	**432.720,78**	**435.278,50**	**1%**	**421.924,06**	**-3%**
OBRIGAÇÕES DE CURTO PRAZO	52.563,38	62.539,98	19%	58.873,81	-6%
EMPRESTIMOS E FINANCIAMENTOS	**144.659,90**	**138.151,91**	**-4%**	**131.643,92**	**-5%**
EMPRÉSTIMOS	144.659,90	138.151,91	-4%	131.643,92	-5%
IMPOSTOS, TAXAS E CONTR. A RECOLHER	**184.243,62**	**183.096,62**	**-1%**	**178.019,72**	**-3%**
IMPOSTOS E CONTRIBUIÇÕES A REC.	184.243,62	183.096,62	-1%	178.019,72	-3%
OUTRAS OBRIGAÇÕES	**45.511,90**	**45.464,48**	**0%**	**46.220,34**	**2%**
PROVISÕES DE NATUREZA TRABALHISTA	**5.741,98**	**6.025,51**	**5%**	**7.166,27**	**19%**
NÃO CIRCULANTE	**287.212,31**	**287.212,31**	**0%**	**287.212,28**	**0%**
OBRIGAÇÕES A LONGO PRAZO	**277.008,37**	**277.008,37**	**0%**	**277.008,34**	**0%**
PARCELAMENTO BRADESCO 2024 LP	139.148,45	139.148,45	0%	139.148,42	0%
PARCELAMENTO CEF 2024 LP	189.001,77	189.001,77	0%	189.001,77	0%
PARCELAMENTO ITAU 2024 LP	85.684,73	85.684,73	0%	85.684,73	0%
(-) JUROS A APROPRIAR PARC. 2024 LP	- 136.826,58	- 136.826,58	0%	- 136.826,58	0%
EMPRÉST. SÓCIO/ACIONISTA NÃO ADM	**10.203,94**	**10.203,94**	**0%**	**10.203,94**	**0%**
PATRIMÔNIO LÍQUIDO	**- 106.679,19**	**- 106.679,19**	**0%**	**- 106.679,19**	**0%**
CAPITAL REALIZADO	50.000,00	50.000,00	0%	50.000,00	0%
OUTRAS CONTAS	**- 156.679,19**	**- 156.679,19**	**0%**	**- 156.679,19**	**0%**
LUCROS OU PREJUIZOS .	**- 156.679,19**	**- 156.679,19**	0%	**- 156.679,19**	0%
LUCRO ACUMULADOS	34.122,59	34.122,59	0%	34.122,59	0%
LUCRO DO EXERCÍCIO	20.165,24	20.165,24	0%	20.165,24	0%
(-) PREJUÍZOS ACUMULADOS	-210.967,02	- 210.967,02	0%	- 210.967,02	0%

A Tabela n° 2 apresenta a composição do Passivo da Recuperanda:

Destaca-se que a diferença entre o total do **Ativo** e o total do **Passivo** é referente ao resultado do período analisado, ou seja, não houve reconhecimento na rubrica do Passivo **"Lucros ou Prejuízos Acumulados"**.

O **Patrimônio Líquido** permanece negativo nos onze meses de 2024, demonstrando situação contínua de Passivo a Descoberto, o que significa que a soma de bens e de direitos não cobre o valor da soma das obrigações contraídas.

Os valores registrados no **Passivo Circulante** apresentam os maiores percentuais, ou seja, a Recuperanda tem dívidas a curto prazo superiores **às dívidas de longo prazo**.

REPRESENTAÇÃO EM % DO PASSIVO CIRCULANTE E PASSIVO NÃO CIRCULANTE

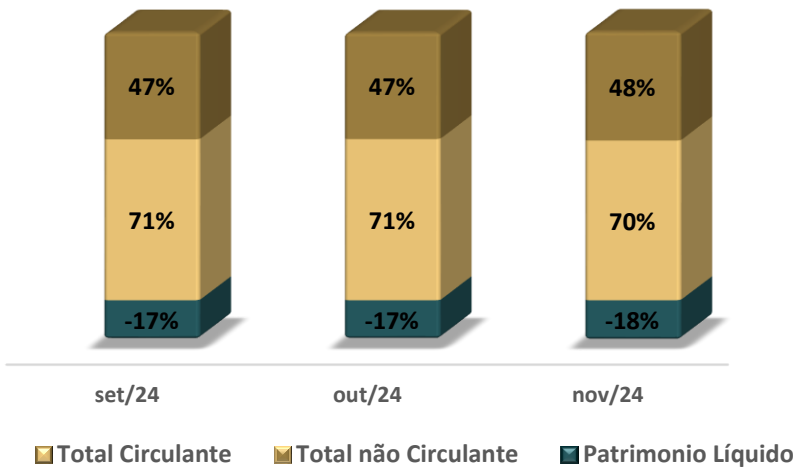

ANÁLISE CONTÁBIL
ANÁLISE DO PASSIVO

Conforme a análise horizontal são apresentadas as principais variações:

Obrigações de Curto Prazo: A rubrica em outubro de 2024 apresentou aumento de 19% ao comparar com o saldo de setembro de 2024, e em novembro de 2024 registrou redução de 6% ao cotejar com o saldo de outubro de 2024.

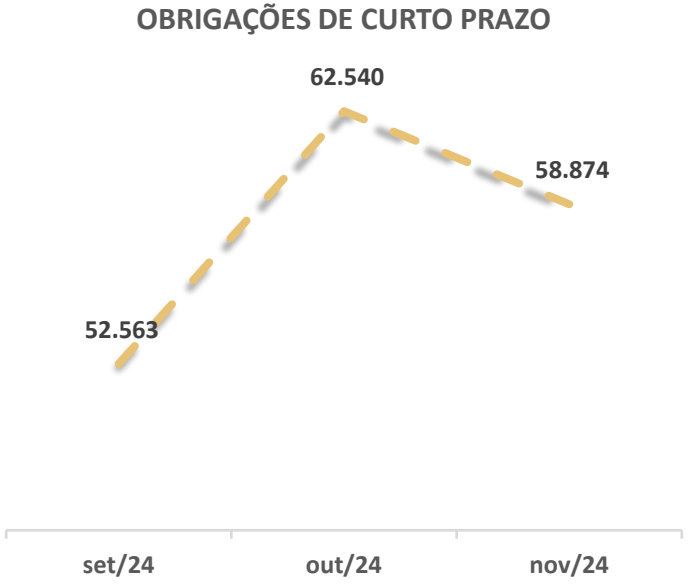

Outras Obrigações: No mês de outubro de 2024 não registrou variações significativas ao cotejar com o saldo de setembro de 2024, já em novembro de 2024 apresentou incremento de 2% comparando com o saldo de outubro de 2024.

Empréstimos e Financiamentos: A rubrica apresentou em outubro de 2024 decréscimo de 4% em relação ao saldo de agosto de 2024, e em novembro de 2024 houve redução de 6% comparando com o saldo de outubro de 2024.

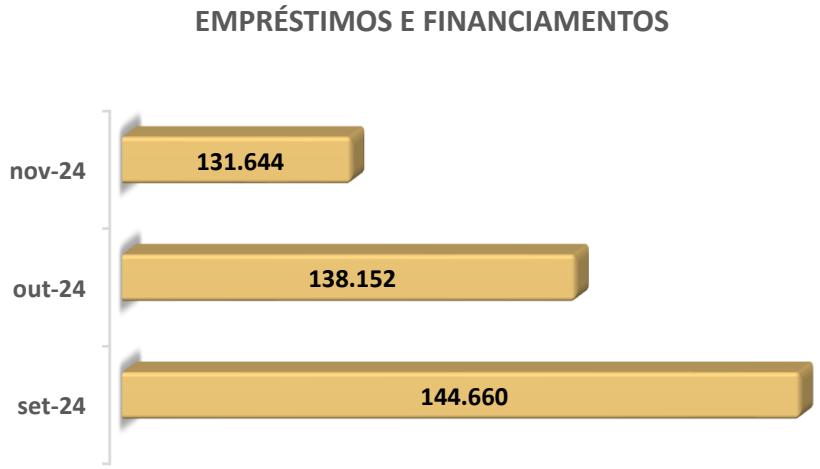

Impostos, Taxas e Cont. a Recolher: Houve redução de 1% em outubro de 2024 ao cotejar com o saldo de setembro de 2024, e decréscimo de 3% em novembro de 2024 ao comparar com o saldo de outubro de 2024.

Empréstimo de Sócios: No mês de setembro de 2024, houve a necessidade de aporte de capital dos sócios, para fins de manutenção de equipamentos, no valor de R$ 10.203,94.

ANÁLISE CONTÁBIL
ANÁLISE DO DRE

Os dados da Composição do Resultado Líquido do Período são apresentados a seguir, com informações dos Balancetes de Verificação dos meses de **setembro, outubro e novembro de 2024**.

Tabela 3 – Composição do Resultado Líquido do Período

RUBRICAS	set-24	out-24	AH	nov-24	AH
RECEITA BRUTA	**709.281,50**	**811.958,58**	**14%**	**899.365,20**	**11%**
DEDUÇÕES DA RECEITA BRUTA	-51.776,05	-59.438,64	15%	-65.812,84	11%
CUSTO DAS MERCADORIAS REVENDIDAS	-250.715,67	-286.839,92	14%	-307.664,62	7%
RECEITA LIQUIDA	**709.281,50**	**811.958,58**	**14%**	**899.365,20**	**11%**
RECEITAS FINANCEIRAS	59.124,11	59.124,45	0%	59.124,65	0%
DESPESAS OPERACIONAIS	**-477.068,12**	**-544.296,89**	**14%**	**-594.880,36**	**9%**
DESPESAS COM PESSOAL	-154.483,80	-171.264,63	11%	-189.538,03	11%
DESPESAS ADMINISTRATIVAS	-239.775,47	-271.631,43	13%	-296.358,41	9%
SERVIÇOS PROFISSIONAIS CONTRATADOS	-70.036,97	-85.655,51	22%	-89.908,34	5%
DESPESAS FINANCEIRAS	-19.213,50	-22.186,94	15%	-25.517,20	15%
OUTRAS RECEITAS/DESPESAS OPERACIONAIS	6.441,62	6.441,62	0%	6.441,62	0%
RESULTADO LÍQUIDO DO PERÍODO	**-11.154,23**	**-19.492,42**	**75%**	**-9.867,97**	**-49%**

A tabela n° 3 apresenta o saldo das receitas e despesas nos meses de agosto, setembro e outubro de 2024, identificando prejuízo acumulado de R$ 9.867,97. Destaca-se que a empresa realiza apuração do resultado anualmente.

A empresa apresentou **prejuízo acumulado de R$ 9.867,97** no período analisado, registrando redução do prejuízo em **novembro de 2024** no total de **R$ 9.624,45**, conforme gráfico a seguir:

ANÁLISE CONTÁBIL
ANÁLISE DO DRE

Conforme a análise horizontal, são apresentadas as principais variações:

Custos Das Mercadorias Revendidas: No mês de outubro de 2024, registrou-se acréscimo de 14% ao cotejar com o saldo de setembro de 2024, e em novembro de 2024 houve incremento de 7% ao comparar com o saldo de outubro de 2024.

Receita Líquida: A rubrica apresentou aumento de 14% ao cotejar o saldo de outubro de 2024 com o saldo de setembro de 2024, e em novembro de 2024 foi registrado acréscimo de 11% ao comparar com o saldo de outubro de 2024.

Despesas Operacionais: Apresentou aumento de 14% ao comparar o saldo de outubro de 2024 com o saldo de setembro de 2024, e em novembro de 2024 houve incremento de 9% ao cotejar com o saldo de outubro de 2024.

No mês de novembro de 2024, as despesas e os custos foram inferiores às receitas. É importante ressaltar o aumento significativo das receitas financeiras, decorrente do reconhecimento do deságio dos créditos da Recuperação Judicial.

RECEITAS, DESPESAS E CUSTOS DE NOVEMBRO DE 2024

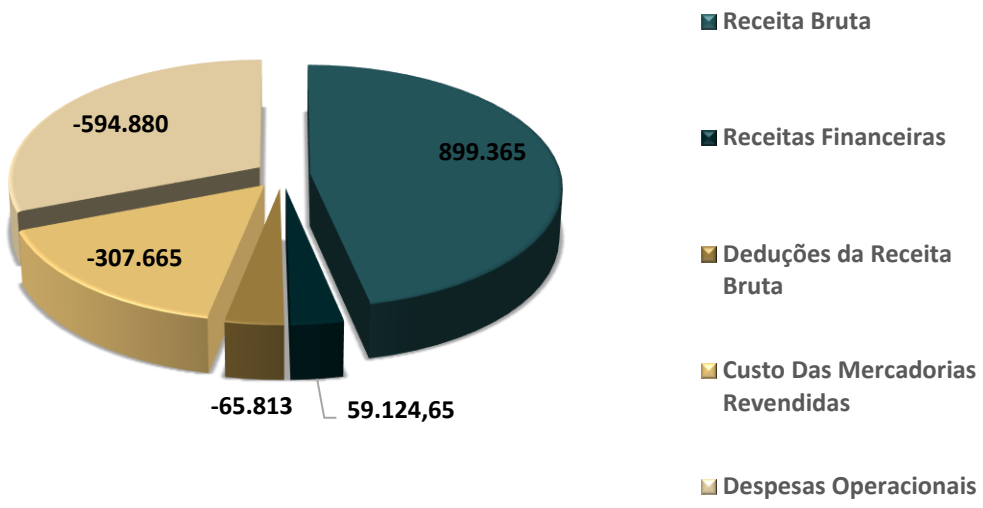

ANÁLISE CONTÁBIL
ANÁLISE DOS INDICES DE LIQUIDEZ

A seguir serão demonstrados os índices de liquidez da Recuperanda, informações do Balancete de Verificação do mês de **novembro de 2024**, e os meses de setembro e outubro de 2024 para fins comparativos.

Tabela 4 – Índices de Liquidez

DESCRIÇÃO	set/24	out/24	nov/24
LIQUIDEZ GERAL	0,74	0,73	0,74
LIQUIDEZ IMEDIATA	0,01	0,01	0,01
LIQUIDEZ SECA	0,47	0,47	0,47
LIQUIDEZ CORRENTE	0,58	0,56	0,57

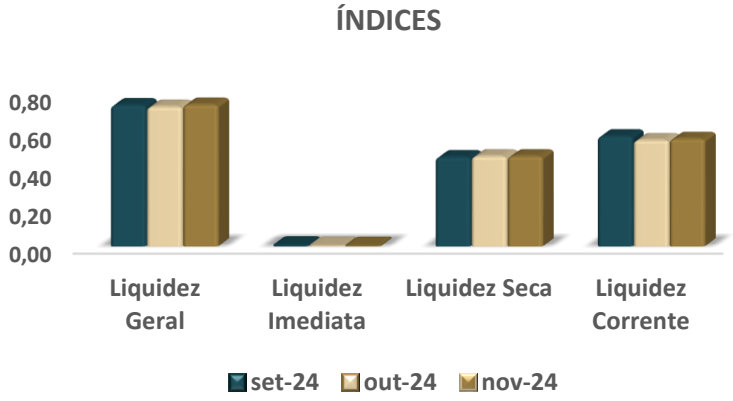

Conforme os índices de **Liquidez Geral**, a empresa perdeu a capacidade de pagar suas dívidas considerando os recursos financeiros em dinheiro, bens e direitos realizáveis a curto e a longo prazo. A Recuperanda possui valores insuficientes para empresa saldar cada R$ 1,00 de suas dívidas.

Em relação à **Liquidez Imediata**, verifica-se que os índices não possuem variações significativas no período analisado, porém demonstraram que a Recuperanda não possuía capital imediato suficiente para arcar com suas obrigações a curto prazo.

Segundo os índices de **Liquidez Seca**, excluindo-se o valor do estoque da parcela de recursos disponíveis, a empresa não teria recursos para quitar suas obrigações de curto prazo, no período analisado.

Os índices da **Liquidez Corrente** não apresentaram variações significativas no período analisado, apresentando valores insuficientes para saldar as dívidas a curto prazo.

7.

CONSIDERAÇÕES FINAIS

CONSIDERAÇÕES FINAIS

Isso posto, a Administração Judicial, em cumprimento ao artigo 22, inciso II, alínea *c*, da Lei 11.101/2005, apresenta o Relatório Mensal de Atividades de **Mais Nutriente Comércio de Alimentos Ltda.**, com análise contábil do mês de **novembro de 2024**.

No mais, informa que os Relatórios são disponibilizados no site www.calmeida.adv.br e coloca-se à disposição para eventuais esclarecimentos.

Porto Alegre/RS, 31 de dezembro de 2024.

CAINELLI DE ALMEIDA

ADVOGADOS

Fábio Cainelli de Almeida
OAB/RS 106.886

Júlio Alfredo de Almeida
OAB/RS 24.023

Otávio Hardtke Boaventura
OAB/RS 124.849

Josiane Pereira Machado
CRC/RS 059.503/O-8
CRA/RS 054142/O

Maurício Andorffy de Souza
OAB/RS 109.590

aj@calmeida.adv.br

|Rua Coronel Bordini, nº 360
|Bairro Auxiliadora
|Porto Alegre/RS

(51) 36641066
(51) 9 8032-1916