CAINELLI DE ALMEIDA
ADVOGADOS

RELATÓRIO MENSAL DE ATIVIDADES

RECUPERANDA:
M.V.B. COMERCIO DE ALIMENTOS LTDA.

INCIDENTE DE RELATÓRIOS MENSAIS DE ATIVIDADES
RECUPERAÇÃO JUDICIAL N. 5140733-34.2021.8.21.0001

COMPETÊNCIA: NOVEMBRO DE 2024
APRESENTADO EM: DEZEMBRO DE 2024

CAINELLI DE ALMEIDA

SUMÁRIO

1. CRONOGRAMA PROCESSUAL 03

2. INFORMAÇÕES DA RECUPERANDA 05

DAS ATIVIDADES DA RECUPERANDA 06
VERIFICAÇÃO DAS ATIVIDADES 08
COMPOSIÇÃO SOCIETÁRIA 09
QUADRO FUNCIONAL 10

3. PASSIVO CONTINGENTE 11

4. PASSIVO CONCURSAL 13

5. PASSIVO EXTRACONCURSAL 15

ANÁLISE DA EVOLUÇÃO DA RUBRICA FORNECEDORES 16
ANÁLISE PASSIVO TRIBUTÁRIO E OBRIGAÇÕES SOCIAIS 18
HONORÁRIOS ADMINISTRAÇÃO JUDICIAL 20

6. ANÁLISE CONTÁBIL 21

CONSIDERAÇÕES INICIAIS 23
ANÁLISE DO ATIVO 24
ANÁLISE DO PASSIVO 26
ANÁLISE DO DRE 28
ANÁLISE DOS ÍNDICES DE LIQUIDEZ 30

7. CONSIDERAÇÕES FINAIS 31

1.

CRONOGRAMA PROCESSUAL

CRONOGRAMA PROCESSUAL

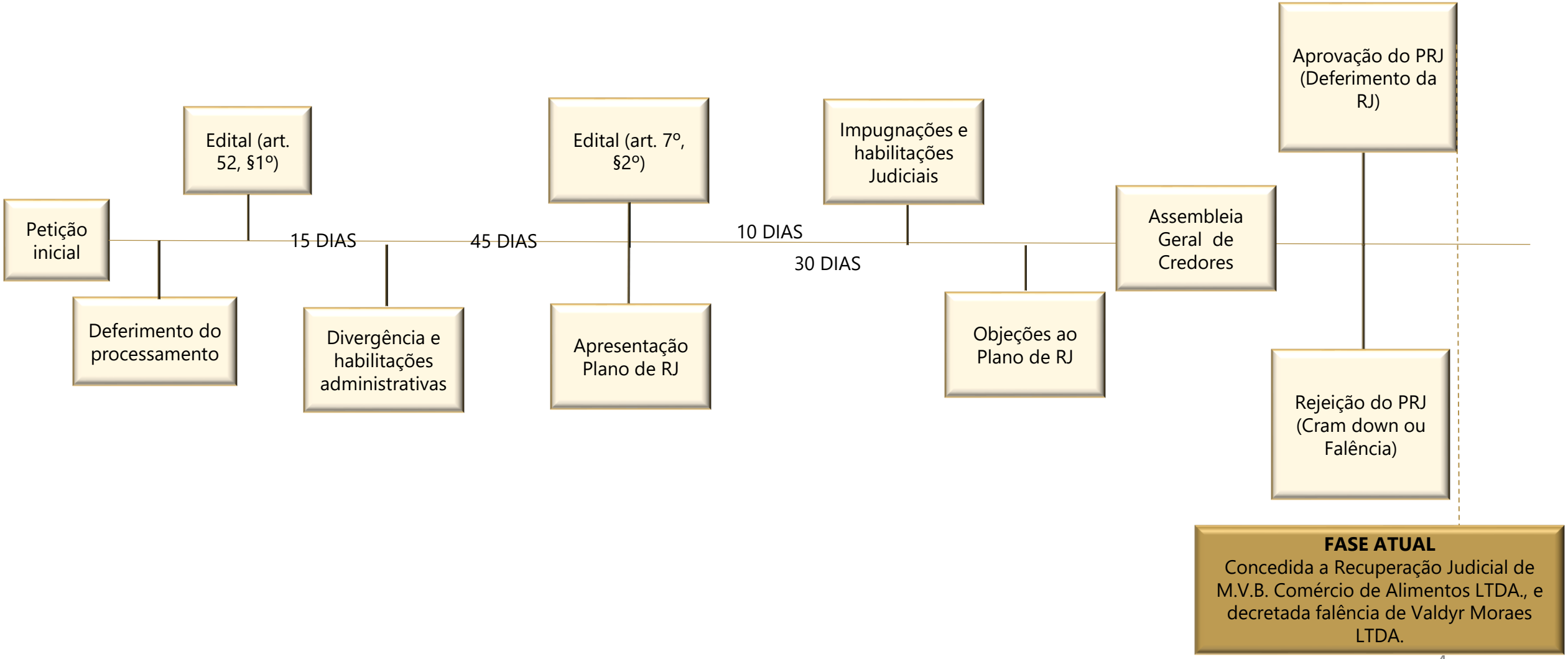

2.

INFOMAÇÕES DA RECUPERANDA

INFORMAÇÕES DAS RECUPERANDAS

DAS ATIVIDADES DAS RECUPERANDAS

Em dezembro de 2024, a Administração Judicial solicitou à Recuperanda informações sobre sua operação no mês corrente. Foram obtidas informações atualizadas sobre o desempenho operacional e financeiro da empresa.

Uma das empresas está programada para encerrar suas atividades no dia 31 de dezembro. No entanto, todas as operações estão transcorrendo de forma tranquila. Todas as obrigações trabalhistas, incluindo férias e décimo terceiro, foram devidamente quitadas. Além disso, os encargos e impostos estão em dia, conforme a programação estabelecida anteriormente.

O faturamento deste mês tem sido positivo, com um aumento do caixa de R$ 187 mil para R$ 240 mil, mantendo os compromissos financeiros da empresa em dia. A empresa está se planejando para realizar os pagamentos trabalhistas em janeiro e já está reservando fundos para a parcela que vence em maio, estimada em cento e poucos mil reais. Em seguida, foram solicitados os registros das operações da Recuperanda MVB Comércio de Alimentos Ltda.

Para facilitar a visualização, segue esquema demonstrado as sedes que continuam em operação – em verde – e as que foram desativadas – em vermelho –.

INFORMAÇÕES DA RECUPERANDA

DAS ATIVIDADES DAS RECUPERANDAS

Para comprovar a atividade da empresa, foram remetidos à Administração Judicial diversos registros, conforme serão demonstrados a seguir:

VERIFICAÇÃO DAS ATIVIDADES

Através do link https://youtu.be/Q7FsH3xh0yE ou do *QRCODE* abaixo é possível visualizar todos os registros realizados, da operação da Requerente:

INFORMAÇÕES DA RECUPERANDA

COMPOSIÇÃO SOCIETÁRIA

A empresa **M.V.B. COMERCIO DE ALIMENTOS LTDA**., em processo de Recuperação Judicial, foi fundada no ano de 2016 na cidade de Porto Alegre/RS, sua área de atuação engloba restaurantes em shoppings centers. Sua sede está localizada na Avenida João Wallig, n° 1800, Loja 3007, Bairro Passo da Areia, Porto Alegre/RS.

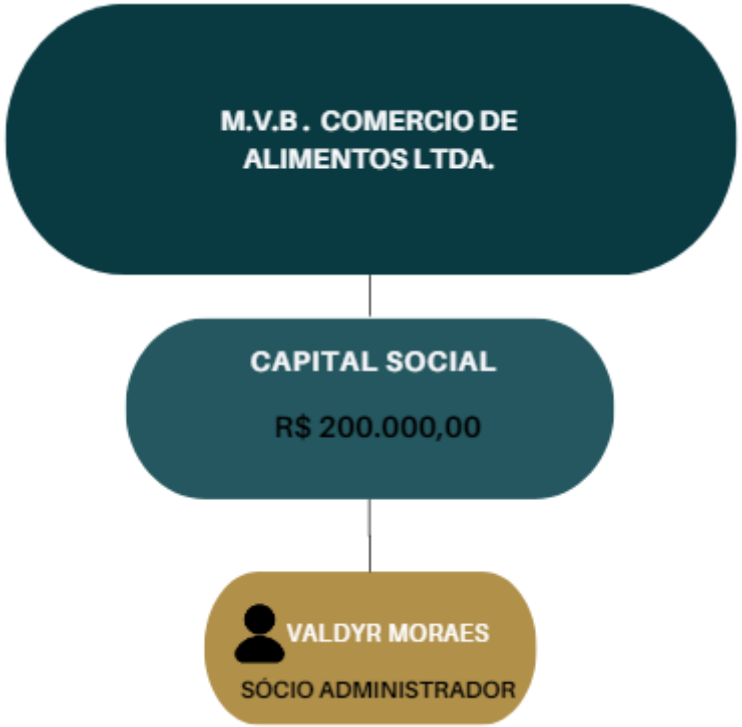

INFORMAÇÕES DA RECUPERANDA

QUADRO FUNCIONAL

Apresenta-se, a seguir, a relação de funcionários e pessoas jurídicas envolvidas na operação da empresa conforme as informações encaminhadas pela Recuperanda. Ressalta-se, contudo, que não foram apresentadas as folhas de pagamento atualizadas e relação de pessoas jurídicas, o que limita a precisão das informações fornecidas pela Administração Judicial.

Conforme apresentado pela Recuperanda, dentre as pessoas jurídicas envolvidas na operação da empresa, compreendem, nutricionistas e médicas do trabalho. Ressalta-se que tais informações foram baseadas em resposta ao questionário elaborado pela Administração Judicial e respondido pela Recuperanda enviado em setembro de 2024.

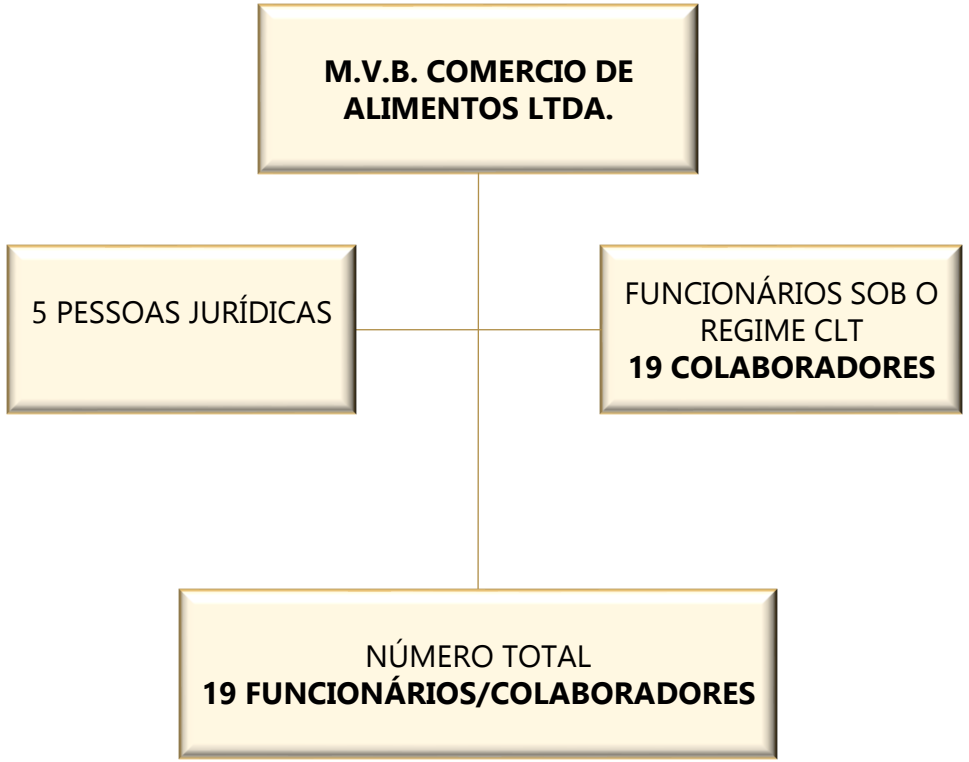

3.

PASSIVO CONTINGENTE

PASSIVO CONTINGENTE

No que tange ao Passivo Contingente da Recuperanda, a Administração Judicial requisitou relação dos processos judiciais nos quais a Devedora figura atualmente como parte ré. Entretanto, até o momento da elaboração deste relatório mensal de atividades, tais informações não foram disponibilizadas pela empresa em recuperação judicial, o que impossibilita a apresentação completa dos dados específicos.

Não obstante a ausência dessas informações específicas sobre o Passivo Contingente, a Administração Judicial, em seu papel de supervisão e análise, tomou a iniciativa de elaborar quadro resumo contendo a listagem dos processos vinculados à Recuperanda. É importante ressaltar que este levantamento exclui os processos diretamente relacionados ao procedimento de Recuperação Judicial em si.

A seguir, apresenta-se tabela detalhada com as informações dos processos ativos da empresa, categorizados por classe da ação, número do processo e valor da causa:

CLASSE DA AÇÃO	Nº DO PROCESSO	VALOR DA CAUSA	
DESPEJO POR FALTA DE PAGAMENTO	5047092-89.2021.8.21.0001	R$	382.054,32
EXECUÇÃO DE TÍTULO EXTRAJUDICIAL	5049048-43.2021.8.21.0001	R$	342.020,02
MONITÓRIA	5040407-32.2022.8.21.0001	R$	375.474,56
EXECUÇÃO DE TÍTULO EXTRAJUDICIAL	5144916-14.2022.8.21.0001	R$	594.842,94
20ª Vara do Trabalho de Porto Alegre	0020652-44.2020.5.04.0020	R$	67.850,00
23ª Vara do Trabalho de Porto Alegre	0020089-07.2021.5.04.0023	R$	25.463,00
28ª Vara do Trabalho de Porto Alegre	0020075-42.2020.5.04.0028	R$	3.000,00
28ª Vara do Trabalho de Porto Alegre	0020669-22.2021.5.04.0028	R$	100.362,78
30ª Vara do Trabalho de Porto Alegre	0020116-66.2021.5.04.0030	R$	28.000,00
TOTAL		**R$**	**1.919.067,62**

Este quadro oferece visão panorâmica do cenário jurídico atual da Recuperanda, permitindo análise mais aprofundada de seu passivo contingente e possibilitando avaliação mais precisa de sua situação financeira e operacional no contexto do processo de recuperação judicial.

A Administração Judicial reafirma seu compromisso em continuar monitorando e atualizando estas informações. Assim que os dados pendentes sobre o Passivo Contingente forem disponibilizados pela Recuperanda, serão prontamente incluídos nos relatórios mensais subsequentes, em conformidade com as determinações deste Juízo.

Esta abordagem visa assegurar que todos os interessados no processo de recuperação judicial tenham acesso a um panorama completo e atualizado da situação da empresa, contribuindo para a transparência e eficácia do procedimento em curso.

4.

PASSIVO CONCURSAL

PASSIVO CONCURSAL

De acordo com o edital do art. 7º, § 2º, da Lei de Recuperação e Falências, LREF (Evento 36), espelha-se a segunda lista de credores da devedora, totalizando o montante de R$ 1.892.781,42. No entanto, até o momento da elaboração do presente relatório houve mudanças em alguns créditos, resultando no valor atual da relação de credores de **R$ 3.690.691,70**, conforme detalhado na tabela abaixo:

RELAÇÃO DE CREDORES				
CREDORES	**VALOR EDITAL ARTIGO 52 , § 1°**	**VALOR EDITAL ARTIGO 7°, § 2°**	**RELAÇÃO ATUAL**	**%**
CLASSE I	R$ 97.383,59	R$ 75.866,23	R$ 77.691,09	2,11%
CLASSE II	R$ -	R$ -	R$ -	0,00%
CLASSE III	R$ 2.093.939,65	R$ 1.814.315,19	R$ 3.610.400,61	97,82%
CLASSE IV	R$ 5.000,21	R$ 2.600,00	R$ 2.600,00	0,07%
TOTAL	**R$ 2.196.323,45**	**R$ 1.892.781,42**	**R$ 3.690.691,70**	**100%**

De acordo com a tabela acima, após as decisões relacionadas às impugnações de créditos no processo de recuperação judicial da Recuperanda, foi observado acréscimo de **R$ 1.797.910,28**. Vale ressaltar que os créditos da Classe II, vinculados à garantia real, não apresentam valores arrolados no processo de recuperação judicial.

É possível observar que, entre os credores listados no processo de recuperação judicial, os dois maiores são o **Condomínio Civil do Shopping Center Praia de Belas POA e o conjunto formado pela Ancar IC S/A, Lasul Empresa de Shopping Center Ltda., LRR Participações Ltda. e Maiojama Participações Ltda**. A primeira parte detém uma participação significativa **de 36%** dos valores totais arrolados, enquanto a segunda parte possui uma participação de **21%**. Esses percentuais destacam a relevância desses credores no contexto da recuperação judicial até a elaboração do presente relatório.

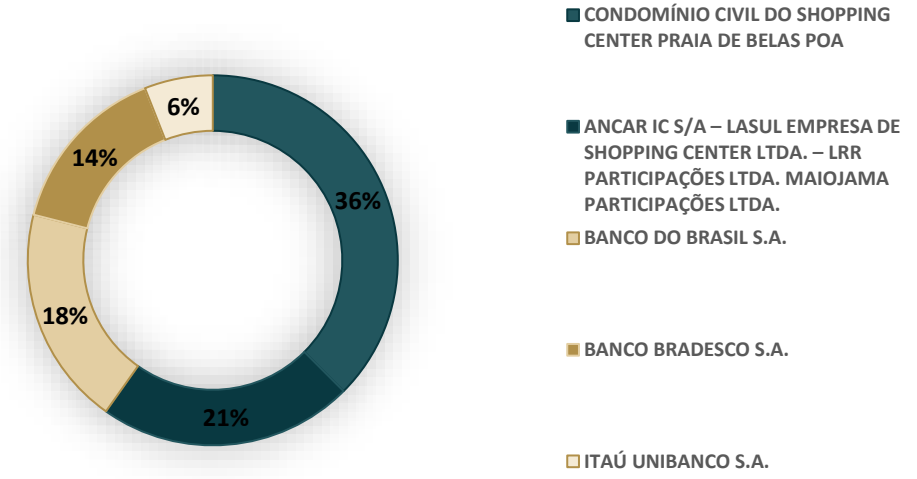

5.

PASSIVO EXTRACONCURSAL

PASSIVO EXTRACONCURSAL

EVOLUÇÃO DA RUBRICA FORNECEDORES

A Recuperanda M.V.B. Comércio de Alimentos Ltda. registrou aumento de 2% no saldo da rubrica sintética fornecedores. Esse aumento é evidenciado pelo balancete de novembro de 2024, ao ser comparado com o saldo de outubro de 2024, conforme detalhado a seguir:

Código	Descrição	Saldo Inicial (R$)	(-) Débitos	(+) Créditos	=Saldo Final (R$)
164	Fornecedores	1.694.482,60	328.066,99	361.009,85	1.727.425,46

A Recuperanda efetuou pagamentos a fornecedores, os quais puderam ser identificados no balancete mensal encaminhado à Administração Judicial.

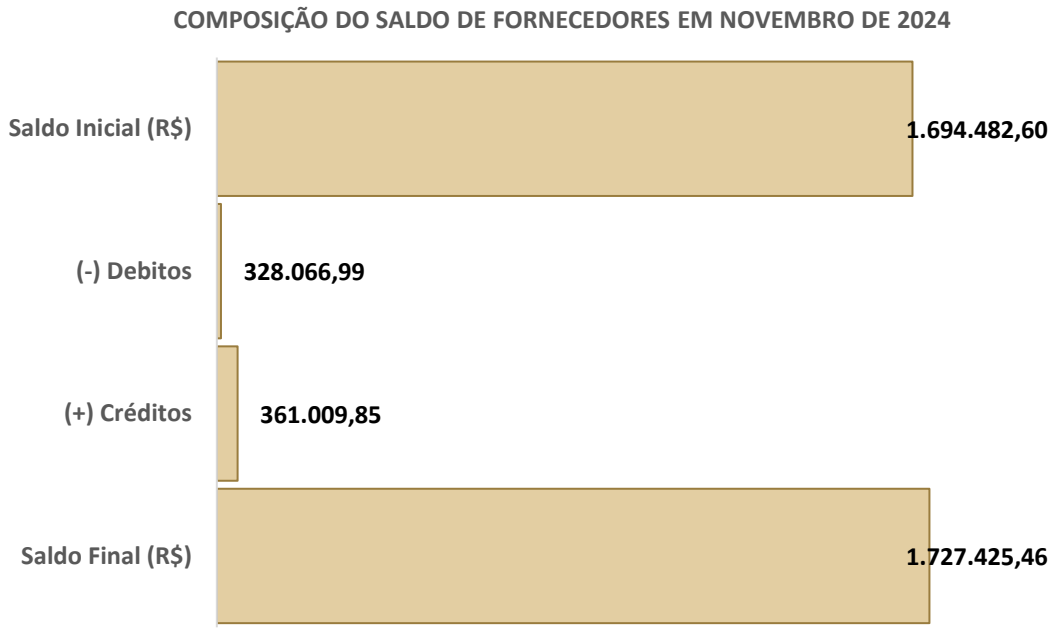

PASSIVO EXTRACONCURSAL
EVOLUÇÃO DA RUBRICA FORNECEDORES

DEMONSTRAÇÃO DA VARIAÇÃO DA RUBRICA FORNECEDORES

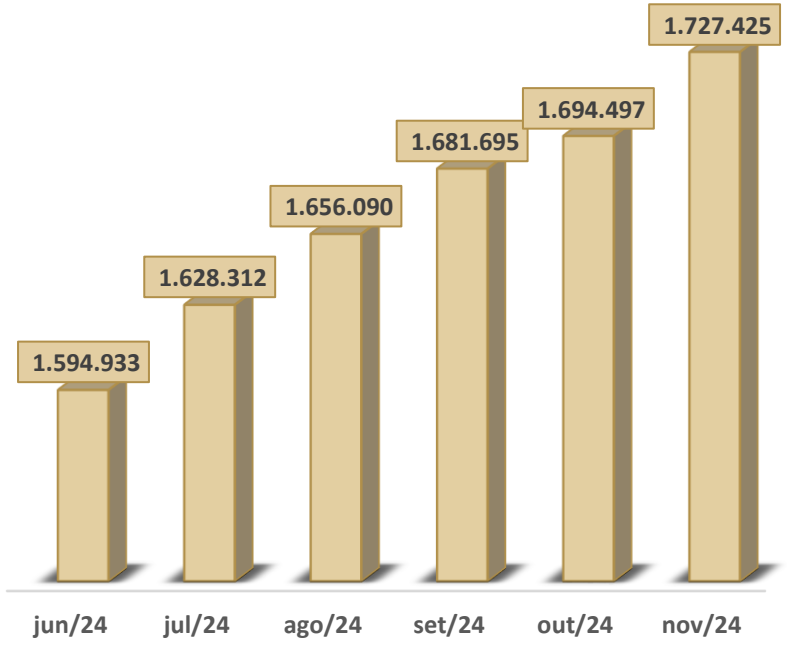

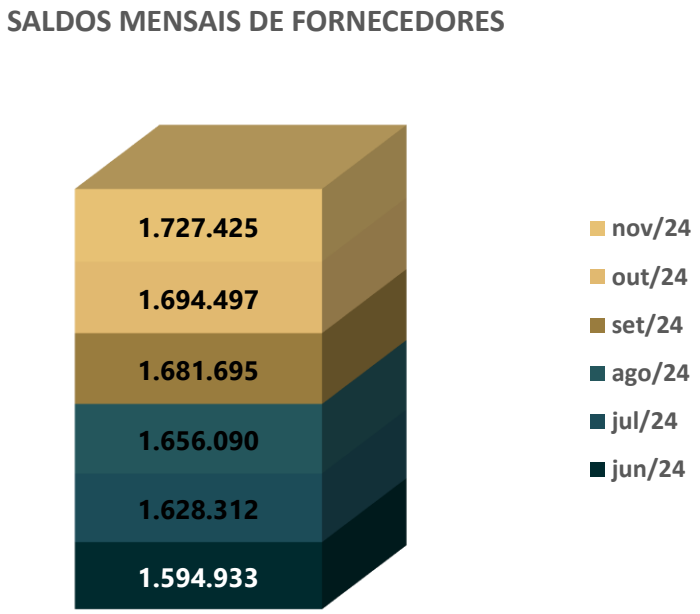

Os gráficos demonstram a evolução dos saldos no período analisado, registrando aumento de 14,2%.

PASSIVO EXTRACONCURSAL

ANÁLISE DO PASSIVO TRIBUTÁRIO E OBRIGAÇÕES SOCIAIS

A finalidade da análise do Passivo Tributário e Obrigação Social é verificar o impacto na recuperação judicial da recuperanda Mais Nutriente Comércio de Alimentos LTDA.

A Administração Judicial pretende fornecer **subsídios ao Juízo** e a possíveis interessados sobre as dívidas fiscais e obrigações sociais, que de acordo com a legislação não são incluídas na recuperação judicial, a fim de demonstrar a evolução das rubricas, bem como o registro de novas dívidas, quitações, compensações ou reclassificações contábeis.

Durante os trabalhos, a Administração Judicial buscou informações junto à gestão da Recuperanda para subsidiar as alterações de valores no balancete apresentado, ressaltando que foram analisadas as rubricas que tiveram movimentações relevantes.

Todas as informações que serão demonstradas a seguir foram baseadas nos balancetes mensais encaminhados pela Recuperanda. Eventual documentação comprobatória adicional poderá ser solicitada para confecção dos próximos relatórios, com o escopo de trazer maior transparência na demonstração exigida pelo Juízo.

Conforme consta no balancete contábil da empresa em Recuperação Judicial, foram efetuados pagamentos de impostos e encargos sociais no mês de **novembro** de 2024. É importante ressaltar que, embora os valores tenham sido registrados como débitos, indicando a realização dos pagamentos, os comprovantes destes desembolsos não foram apresentados à Administração Judicial.

A análise dos registros contábeis revela esforço significativo da recuperanda em honrar suas obrigações fiscais e trabalhistas, mesmo diante dos desafios impostos pelo processo de recuperação judicial.

No que concerne ao **ICMS, constatou-se um pagamento de R$ 7.243,16**, indicando o cumprimento das obrigações fiscais estaduais.

Quanto aos tributos federais, **não foram registrados pagamentos para IRRF e COFINS no período analisado**. Observou-se um pagamento de R$ 10.394,86 para o PIS. No entanto, é importante ressaltar que, existe a **ausência de pagamentos registrados para IRR**F **e COFINS**, apresentando saldos em aberto nas rubricas correspondentes a esses impostos. A falta de pagamento no mês em questão, apesar da existência de saldos devedores, pode indicar que estas obrigações ainda não estavam vencidas no período analisado, que a empresa está enfrentando dificuldades de fluxo de caixa para quitar esses débitos, ou que está buscando alternativas para sua regularização, como possíveis compensações ou negociações de parcelamento. A persistência desses saldos em aberto merece atenção contínua, pois representa um passivo fiscal que precisa ser adequadamente administrado no contexto da recuperação judicial.

Um ponto de destaque é o **pagamento de R$ 3.353,39** referente a rubrica ***Tributos Simples Nacional Parcelados***. Este montante demonstra o comprometimento da empresa com o cumprimento de acordos de parcelamento, evidenciando uma estratégia ativa para regularização de passivos fiscais acumulados.

PASSIVO EXTRACONCURSAL

ANÁLISE DO PASSIVO TRIBUTÁRIO E OBRIGAÇÕES SOCIAIS

No âmbito das obrigações trabalhistas e previdenciárias, os registros indicam pagamentos substanciais. O **INSS** foi pago no valor de R$ 4.020,20, enquanto o **FGTS** recebeu um pagamento de **R$ 1.631,85**. Estes desembolsos são particularmente relevantes, dada a natureza prioritária destas obrigações e seu impacto direto sobre os direitos dos trabalhadores.

No entanto, é importante ressaltar que a **falta de apresentação dos comprovantes destes pagamentos** à Administração Judicial limita a verificação da efetivação dos mesmos. A transparência na apresentação de documentos comprobatórios é fundamental para o acompanhamento efetivo do processo de recuperação judicial e para a construção de confiança com credores e autoridades fiscais.

Destaca-se que a recuperanda priorize a apresentação dos comprovantes de pagamento à Administração Judicial, permitindo uma análise mais precisa e transparente de sua situação financeira e fiscal. Esta prática não só fortalecerá a credibilidade do processo de recuperação, mas também demonstrará o comprometimento da empresa com a transparência e boa governança.

A seguir, apresenta-se a tabela com a relação dos pagamentos de encargos sociais e impostos registrados na contabilidade da Recuperanda:

ENCARGOS SOCIAIS E IMPOSTOS PAGOS			
RUBRICA	**VALOR PAGO**	**COMPROVANTE**	**COMPETÊNCIA**
ICMS A RECOLHER	R$ 7.243,16	-	-
IRRF A RECOLHER	R$ 0,00	-	-
PIS A RECOLHER	R$ 10.394,86	-	-
COFINS A RECOLHER	R$ 0,00	-	-
CRF A RECOLHER	R$ 0,00	-	-
S/SIMPLES NAC. PARCELADOS	R$ 0,00	-	-
TRIBUTOS SIMPLES NA. PARCELADOS	R$ 3.353,39	-	-
INSS A RECOLHER	R$ 4.020,20	-	-
FGTS A RECOLHER	R$ 1.631,85	-	-
TRIBUTOS PARCELADOS LP	R$ 12.174,15	-	-

Esta situação demonstra um esforço consistente da recuperanda para regularizar suas obrigações, o que é fundamental para o sucesso do plano de recuperação. Contudo, a **apresentação dos comprovantes de pagamento permanece como um ponto de atenção** para garantir a total transparência do processo.

PASSIVO EXTRA CONCURSAL
HONORÁRIOS ADMINISTRAÇÃO JUDICIAL

Abaixo, segue tabela demonstrando situação geral dos pagamentos feitos à Administração Judicial.

PARCELA	VENCIMENTO	VALOR	CONFERÊNCIA PAGAMENTOS
1	15/08/2022	R$ 1.654,96	PAGO
2	15/09/2022	R$ 1.654,96	PAGO
3	15/10/2022	R$ 1.654,96	PAGO
4	15/11/2022	R$ 1.654,96	PAGO
5	15/12/2022	R$ 1.654,96	PAGO
6	15/01/2023	R$ 1.654,96	PAGO
7	15/02/2023	R$ 1.654,96	PAGO
8	15/03/2023	R$ 1.654,96	PAGO
9	15/04/2023	R$ 1.654,96	PAGO
10	15/05/2023	R$ 1.654,96	PAGO
11	15/06/2023	R$ 1.654,96	PAGO
12	15/07/2023	R$ 1.654,96	PAGO
13	15/08/2023	R$ 1.654,96	PAGO
14	15/09/2023	R$ 1.654,96	PAGO
15	15/10/2023	R$ 1.654,96	PAGO
16	15/11/2023	R$ 1.654,96	PAGO
17	15/12/2023	R$ 1.654,96	PAGO
18	15/01/2024	R$ 1.654,96	PAGO
19	15/02/2024	R$ 1.654,96	PAGO
20	15/03/2024	R$ 1.654,96	PAGO
21	15/04/2024	R$ 1.654,96	PAGO
22	15/05/2024	R$ 1.654,96	PAGO
23	15/06/2024	R$ 1.654,96	PAGO
24	15/07/2024	R$ 1.654,96	PAGO
25	15/08/2024	R$ 1.654,96	PAGO
26	15/09/2024	R$ 1.654,96	PAGO
27	15/10/2024	R$ 1.654,96	PAGO
28	15/11/2024	R$ 1.654,96	PAGO
29	15/12/2024	R$ 1.654,96	PAGO
30	15/01/2025	R$ 1.654,96	A VENCER
	TOTAL	**R$ 49.648,65**	

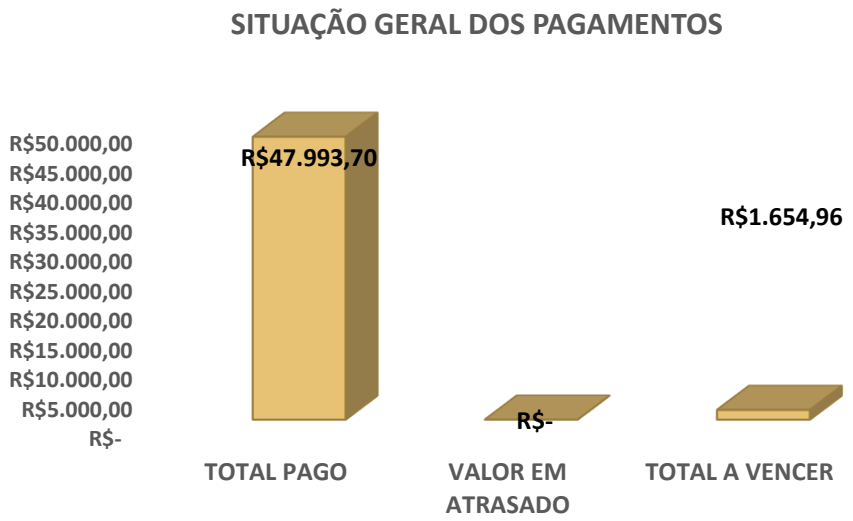

De acordo com o gráfico elaborado pela equipe da Administração Judicial, observa-se que **foi efetuado o pagamento de 97%** do valor total a ser quitado, sem que haja quaisquer valores pendentes ou em atraso. Ressalta-se, ainda, que o valor total dos honorários da Administração Judicial será **completamente quitado** em **janeiro de 2025**.

6.

ANÁLISE CONTÁBIL
M. V. B COMERCIO DE ALIMENTOS LTDA.

Documentação Mensal

O presente relatório tem por objetivo não apenas atestar a veracidade e a conformidade das informações contábeis e financeiras fornecidas pelo devedor, mas também conferi-las com o intuito de verificar se estão alinhadas com a realidade observada pela Administração Judicial durante as inspeções - sejam elas físicas ou virtuais - realizadas nas instalações da empresa devedora.

É importante ressaltar que o balancete enviado pela parte em processo de recuperação está carente do **número do CRC (Conselho Regional de Contabilidade)** do profissional contábil responsável.

No que tange à apresentação dos documentos mensais, conforme estipulado no artigo 52, inciso IV, da Lei nº 11.101/2005, até o momento da conclusão deste Relatório Mensal de Atividades (RMA), o estado atual, em relação à documentação requerida pela Administração Judicial, é o seguinte:

M.V.B COMÉRCIO DE ALIMENTOS LTDA.		
Documentos	**Período**	**Status**
Breve Resumo da Operação	Nov/24	✗
Balancete mensal em PDF Assinado pelo Contador e Responsável legal da empresa	Nov/24	✓
Balancete Mensal em Excel	Nov/24	✗
Razão Geral do Mês do Balancete	Nov/24	✗
Comprovante de Pagamento dos Impostos (Identificando Rubrica Contábil)	Nov/24	✗
Comprovante do Pagamento de Encargos Sociais – Inclusive do FGTS – (Identificando a Rubrica Contábil)	Nov/24	✗
Comprovante de Pagamento de Parcelamentos de Encargos e Impostos	Nov/24	✗
Relatórios Mensais dos Órgãos Federais, Estaduais e Municipais dos Parcelamentos	Nov/24	✗
Conciliação Contábil das Rubricas de Impostos e Encargos Sociais	Nov/24	✗
Folha de Pagamento do Mês em PDF	Nov/24	✗
Comprovação de Pagamento dos Funcionários	Nov/24	✗
Relatório Jurídico do Passivo Contingente	Nov/24	✗
Extrato Bancário do Período	Nov/24	✗

Status = ✓ Entregue ✗ Não Entregue

ANÁLISE CONTÁBIL

CONSIDERAÇÕES INICIAIS

A presente análise tem por objetivo demonstrar a variação patrimonial ocorrida no mês de **novembro de 2024** considerando ainda que foram utilizados os saldos apresentados dos balancetes de setembro e outubro de 2024 - período enviado à Administração Judicial - na empresa **M. V. B. Comercio de Alimentos LTDA.**

As informações apresentadas são baseadas em informações contábeis, isto é, no Balancete de Verificação do mês de **novembro de 2024**, sob o art. 171 da LRE, as quais não foram objeto de exame independente ou de procedimento de auditoria, de forma que a Técnica, neste momento, não pode garantir ou afirmar a correção, a precisão ou que as informações prestadas pela Recuperanda estejam completas e apresentem todos os dados relevantes. Ressalta-se, ainda, que **faltou o número do registro do CRC da contadora** no Balancete.

A empresa mantém contabilidade regular, embora sejam observados alguns pontos de atenção nos Balancetes de Verificação, conforme descrito nas análises que seguem:

ANÁLISE CONTÁBIL

ANÁLISE DO ATIVO

Os dados da evolução da composição do ativo são apresentados a seguir, com informações do Balancete de Verificação do **mês de novembro de 2024**, e os saldos dos meses de setembro e outubro de 2024 são para fins comparativos.

Tabela 1 – Composição do Ativo

DESCRIÇÃO RUBRICA	set/24	out/24	AH	nov/24	AH
ATIVO	**1.066.097,24**	**1.085.512,42**	**2%**	**1.198.606,79**	**10%**
ATIVO CIRCULANTE	**484.176,36**	**525.642,92**	**9%**	**660.788,67**	**26%**
DISPONIVEL	**84.150,76**	**137.758,15**	**64%**	**232.668,46**	**69%**
CAIXA	7.845,83	7.698,05	-2%	24.474,77	218%
BANCO CONTA MOVIMENTO	73.890,33	127.645,50	73%	205.779,09	61%
APLICAÇÕES FINANCEIRAS	2.414,60	2.414,60	0%	2.414,60	0%
CLIENTES	246.690,33	283.750,67	15%	344.638,86	21%
OUTROS CRÉDITOS	64.034,21	64.034,21	0%	75.498,07	18%
ESTOQUES	89.301,06	40.099,89	-55%	7.983,28	-80%
ATIVO NÃO- CIRCULANTE	**581.920,88**	**559.869,50**	**-4%**	**537.818,12**	**-4%**
IMOBILIZADO	581.920,88	559.869,50	-4%	537.818,12	-4%
MOVEIS E UTENSÍLIOS	411.050,15	411.050,15	0%	411.050,15	0%
MAQUINAS, EQUIP. E FERRAMENTAS	664.699,75	664.699,75	0%	664.699,75	0%
(-) DEPREC. AMORT. E EXAUST.	-493.829,02	-515.880,40	4%	-537.931,78	4%

A Tabela n° 1 apresenta a composição do Ativo da Recuperanda.

A rubrica **Outros Créditos** registrou saldo de **R$ 75.498,07** no mês de **novembro de 2024**, referente a títulos a receber de Valdyr Moraes LTDA e Adiantamento a Empregados.

O **Imobilizado** é a categoria que concentra a maior parte dos recursos investidos na empresa, representando, em média, 45% dos investimentos realizados nos últimos três meses. Em setembro de 2024, foi realizada uma compra de imobilizado no montante de **R$ 1.629,00**, referente a um armário para a filial de Praia de Belas, conforme **nota fiscal 890, emitida por Alencar da Cunha** Moreira, conforme informado pela contabilidade da Recuperanda.

No período analisado o **Ativo** da Recuperanda é composto principalmente pelo Ativo Não Circulante, representando **45%** e **55%** do Ativo Circulante.

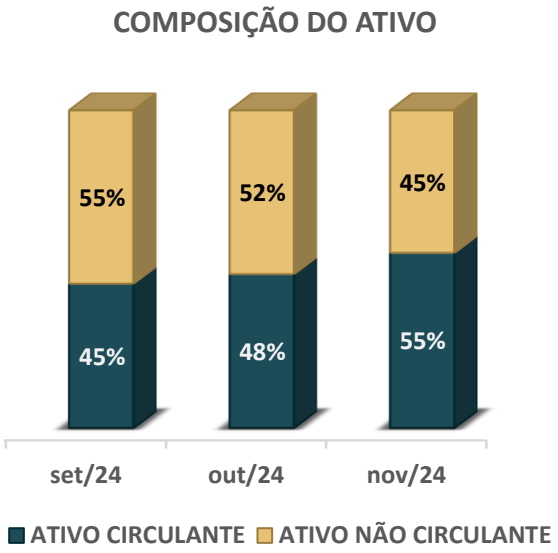

ANÁLISE CONTÁBIL

ANÁLISE DO ATIVO

Conforme a análise horizontal, são apresentadas as principais variações:

Disponível: Em outubro de 2024 houve aumento de 64% ao cotejar com o saldo de setembro de 2024, e acréscimo de 69% em novembro de 2024 ao comparar com o saldo de outubro de 2024.

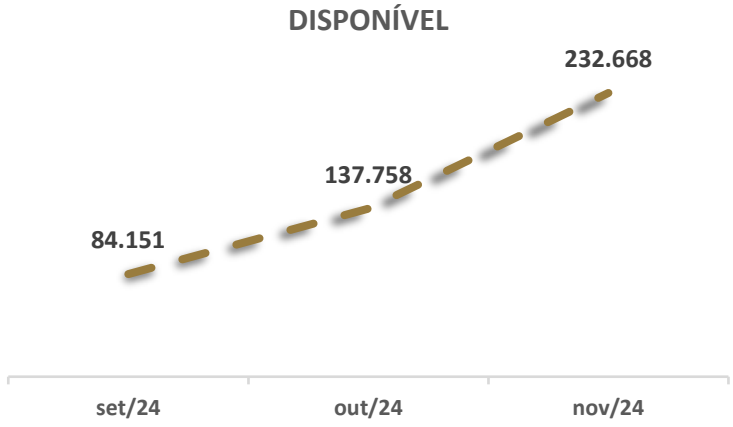

Estoques: Apresentou redução de 55% ao cotejar o saldo de outubro de 2024 com o saldo de setembro de 2024, e decréscimo de 80% em novembro de 2024 ao comparar com o saldo de outubro de 2024.

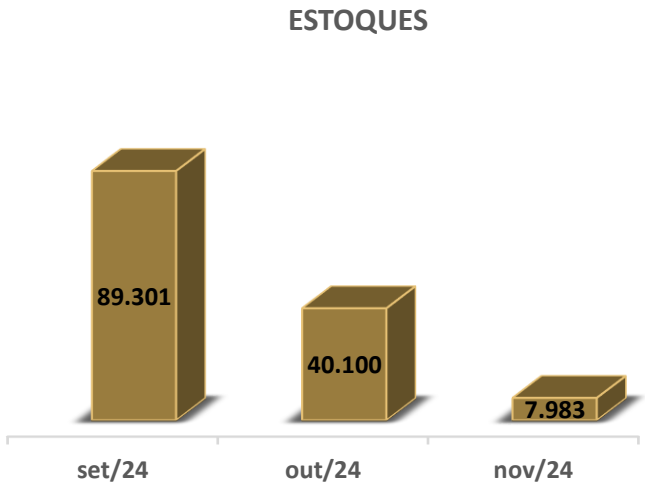

Clientes: Em outubro 2024 apresentou aumento de 15% ao comparar com o saldo de setembro de 2024, e em novembro de 2024 houve incremento de 21% cotejando com o saldo de outubro de 2024.



ANÁLISE CONTÁBIL

ANÁLISE DO PASSIVO

Os dados da evolução da Composição do Passivo são apresentados a seguir, com informações do Balancete de Verificação do mês de **novembro de 2024**, e os saldos dos meses de setembro e outubro de 2024 para fins comparativos.

Tabela 2 – Composição do Passivo

DESCRIÇÃO RUBRICA	set/24	out/24	AH	nov/24	AH
PASSIVO	**526.686,48**	**549.061,20**	**4%**	**692.893,96**	**26%**
PASSIVO CIRCULANTE	**2.645.166,83**	**2.667.541,55**	**1%**	**2.763.548,46**	**4%**
EMPRÉSTIMOS E FINANCIAMENTOS	279.103,30	279.103,30	0%	279.103,30	0%
FORNECEDORES	1.681.695,12	1.694.496,88	1%	1.727.425,46	2%
OBRIGAÇÕES TRIBUTÁRIAS	144.230,15	157.196,58	9%	202.676,82	29%
OBRIGAÇÕES TRAB.S E PREV.	71.723,32	68.329,85	-5%	85.927,94	26%
OUTRAS OBRIGAÇÕES	468.414,94	468.414,94	0%	468.414,94	0%
PASSIVO NÃO CIRCULANTE	**3.081.462,56**	**3.081.462,56**	**0%**	**3.069.288,41**	**0%**
FINANCIAMENTOS	1.092.345,74	1.092.345,74	0%	1.092.345,74	0%
FORNECEDORES	1.096.205,62	1.096.205,62	0%	1.096.205,62	0%
OBRIGAÇÕES TRIBUTÁRIAS	892.911,20	892.911,20	0%	880.737,05	-1%
PATRIMÔNIO LÍQUIDO	**- 5.199.942,91**	**- 5.199.942,91**	**0%**	**- 5.139.942,91**	**-1%**
CAPITAL SOCIAL	200.000,00	200.000,00	0%	200.000,00	0%
AJUSTE DO EXERCÍCIO ANTERIOR	- 94.801,66	- 94.801,66	0%	- 34.801,66	63%
LUCROS/PREJUIZOS ACUM.	**- 5.305.141,25**	**- 5.305.141,25**	**0%**	**- 5.305.141,25**	**0%**

A Tabela n° 2 apresenta a composição do Passivo da Recuperanda.

Ressalta-se que a diferença encontrada no saldo do Total do Passivo com os saldos do Total do Ativo é relativa à apuração do resultado, a qual é realizada anualmente pela Recuperanda. Destaca-se que a empresa apresenta o **Passivo a Descoberto**.

No mês de **novembro de 2024**, a rubrica ***Ajuste de Exercício Anterior*** sofreu uma redução de **R$ 60.000,00** em comparação ao mês anterior. Foram solicitados esclarecimentos acerca da origem desta rubrica; contudo, até o presente momento, a Recuperanda não apresentou as devidas explicações.

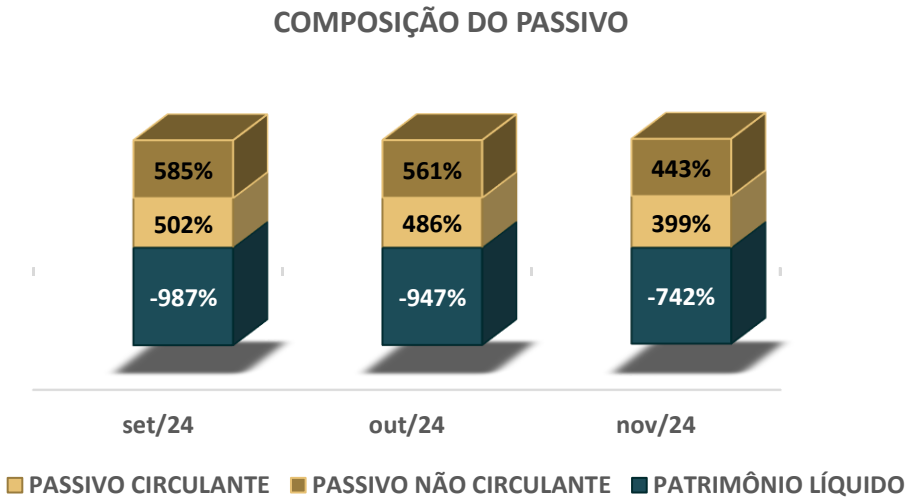

ANÁLISE CONTÁBIL

ANÁLISE DO PASSIVO

Conforme a análise horizontal, são apresentadas as principais variações:

Fornecedores: Em outubro de 2024 apresentou incremento de 1% ao comparar com o saldo de setembro de 2024, e em novembro de 2024 apresentou aumento de 2% ao cotejar com o saldo de outubro de 2024.

Obrigações Tributárias CP: Apresentou incremento de 9% ao comparar o saldo de outubro de 2024 com o saldo de setembro de 2024, e em novembro de 2024 houve aumento de 29% ao cotejar com o saldo de outubro de 2024.

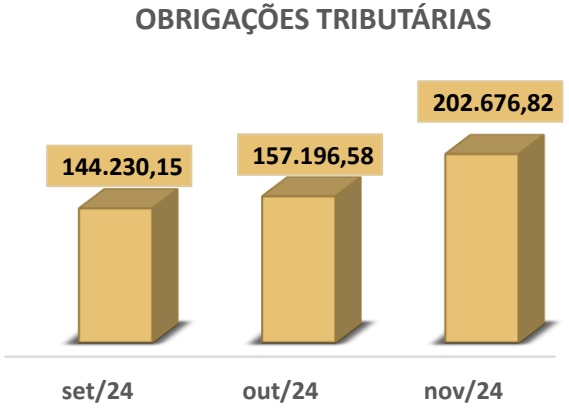

Obrigações Trabalhistas e Previdenciária: Em outubro de 2024 houve redução de 5% ao cotejar com o saldo de setembro de 2024, e em novembro de apresentou aumento de 26% ao comparar com o saldo de outubro de 2024.

Financiamentos a Longo Prazo: A rubrica não apresentou variações no período analisado.

Ajuste do Exercício Anterior: No mês novembro de 2024 a rubrica registrou redução de 63% cotejando com o saldo de outubro de 2024.

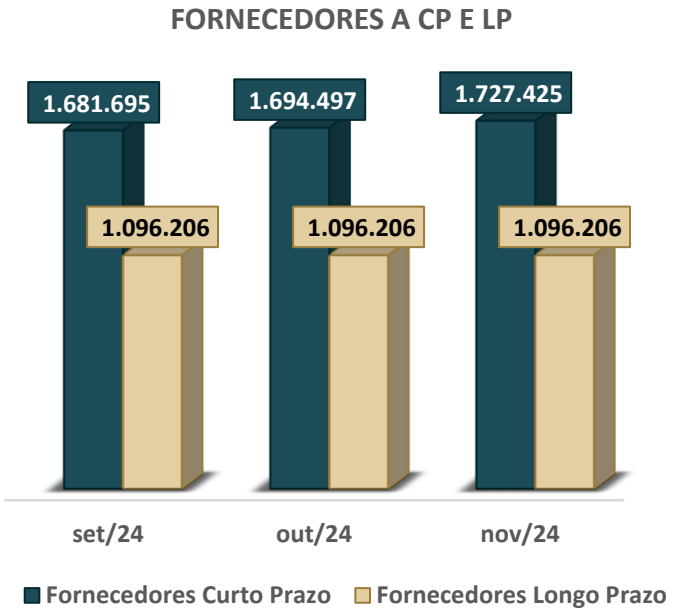

Em **novembro de 2024**, somente a rubrica **Fornecedores a Curto Prazo** sofreu alterações.

ANÁLISE CONTÁBIL

ANÁLISE DO DRE

Os dados da Composição do Resultado Líquido do Período são apresentados a seguir, com informações do Balancete de Verificação dos meses de **setembro, outubro e novembro de 2024**.

Tabela 3 – Composição do Resultado Líquido do Período

DESCRIÇÃO RUBRICA (EM R$)	set/24	out/24	AH	nov/24	AH
RESULTADO DO EXERCÍCIO	**- 742.115,85**	**- 745.075,39**	**0%**	**- 775.813,78**	**4%**
VENDA DE MERCADORIAS	3.684.395,53	4.230.856,30	15%	4.808.232,68	14%
IMPOSTOS SOBRE VENDAS	- 259.310,01	- 347.395,07	34%	- 413.801,14	19%
CUSTOS OPERACIONAIS	**- 4.254.164,41**	**- 4.787.057,28**	**13%**	**- 5.343.749,00**	**12%**
MATÉRIA PRIMA	- 1.935.894,84	- 2.246.297,68	16%	- 2.588.230,77	15%
DESPESAS COM VENDAS	- 1.076.554,22	- 1.184.372,69	10%	- 1.280.030,90	8%
MAO DE OBRA DIRETA	- 453.015,35	- 495.233,50	9%	- 540.493,48	9%
MAO DE OBRA INDIRETA	- 788.700,00	- 861.153,41	9%	- 934.993,85	9%
RECEITAS NÃO OPERACIONAIS	**86.963,04**	**157.677,42**	**81%**	**172.660,44**	**10%**
RESULTADOS NÃO OPERACIONAIS	**-**	**843,24**	**100%**	**843,24**	**0%**

A tabela n° 3 apresenta o saldo das receitas e despesas nos meses de setembro, outubro e **novembro de 2024**, identificando prejuízo acumulado no montante de **R$ 775.813,78**, destaca-se que a empresa realiza apuração do resultado anualmente.

Venda de Mercadorias: Apresentou aumento de 15% ao cotejar o saldo de outubro de 2024 com o saldo de setembro de 2024, e em novembro de 2024 registrou incremento de 14% ao comparar com o saldo de outubro de 2024.

Impostos Sobre Vendas: Em outubro de 2024 houve redução de 34% em relação ao mês de setembro de 2024, e em novembro de 2024 apresentou aumento de 19% ao comparar com o saldo de outubro de 2024.

Custos Operacionais: Apresentou incremento de 13% ao cotejar o saldo de outubro de 2024 com o saldo de setembro de 2024, e em novembro de 2024 houve aumento de 12% ao comparar com o saldo de outubro de 2024.

Receitas Não Operacionais: Em outubro de 2024 houve incremento de 81% ao cotejar o saldo de setembro de 2024, e em novembro de 2024 registrou aumento de 10% em relação ao mês de outubro de 2024.

ANÁLISE CONTÁBIL

ANÁLISE DO DRE

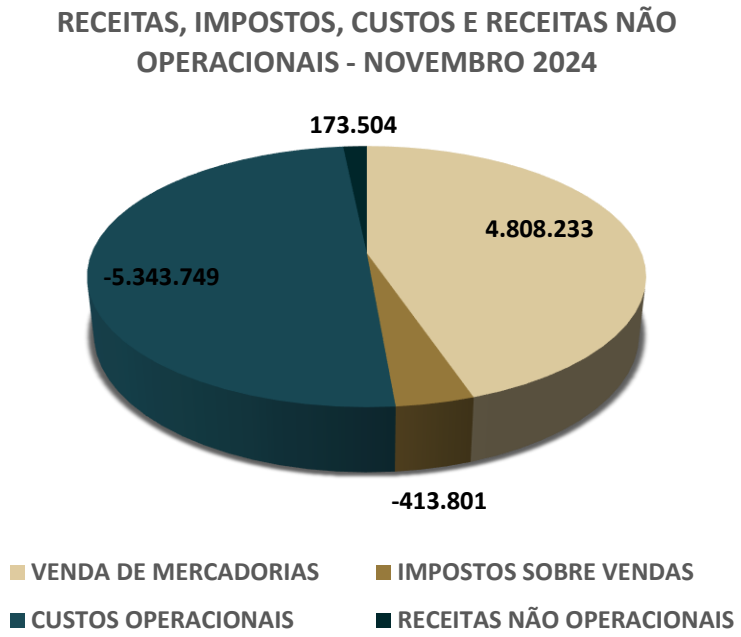

Conforme analise do balancete do mês de **novembro de 2024,** a Recuperanda **obteve receitas insuficientes** para cobrir seus custos e despesas.

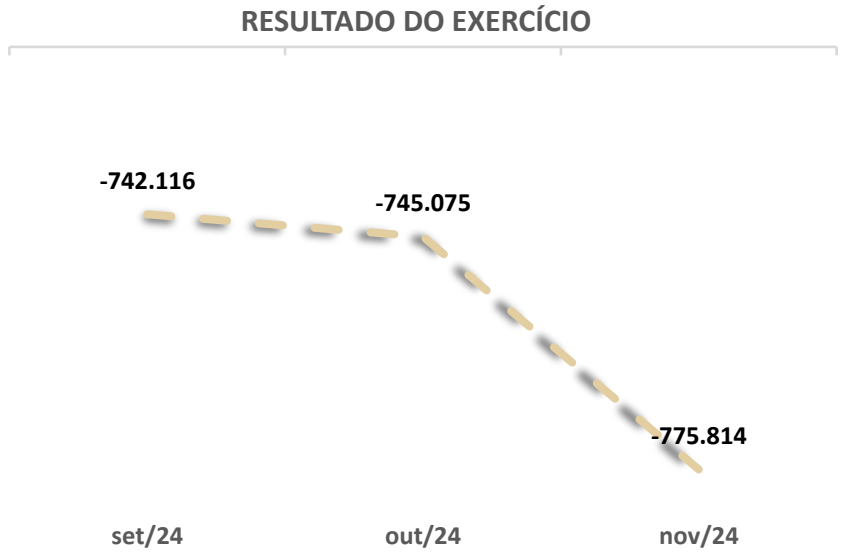

De acordo com as informações fornecidas pelo gráfico, constata-se que a Recuperanda apresentou aumento do prejuízo em novembro de 2024, totalizando **R$ 30.738,39**.

ANÁLISE DOS ÍNDICES DE LIQUIDEZ

A seguir serão demonstrados os índices de liquidez da Recuperanda M. V. B Comercio de Alimentos LTDA, informações dos Balancetes de Verificação do mês de **novembro de 2024**, e os meses de setembro e outubro de 2024 para fins comparativos.

Tabela 4 – Índices de Liquidez

ÍNDICES	set/24	out/24	nov/24
LIQUIDEZ GERAL	0,08	0,09	0,11
LIQUIDEZ IMEDIATA	0,03	0,05	0,08
LIQUIDEZ SECA	0,15	0,18	0,24
LIQUIDEZ CORRENTE	0,18	0,20	0,24

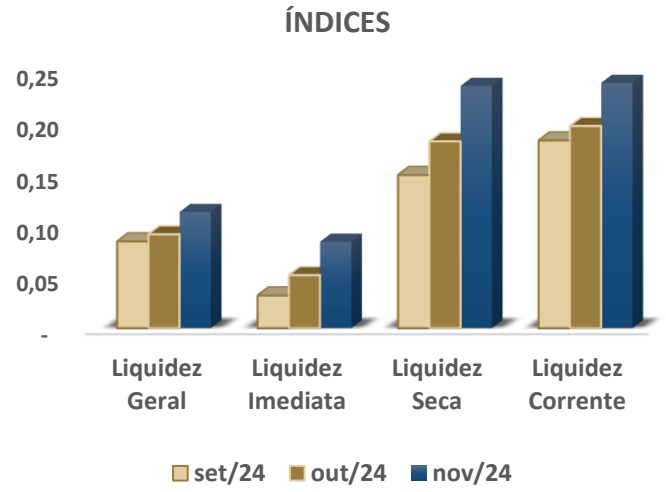

Conforme os índices de **Liquidez Geral**, a empresa perdeu a capacidade de pagar suas dívidas considerando os recursos financeiros em dinheiro, bens e direitos realizáveis a curto e a longo prazo. A Recuperanda possui valores insuficientes para empresa saldar cada R$ 1,00 de suas dívidas.

Acerca da **Liquidez Imediata**, os índices não possuem variações significativas no período analisado, porém demonstraram que a Recuperanda não possui capital imediato suficiente para arcar com suas obrigações a curto prazo.

No que tange à **Liquidez Seca**, excluindo-se o valor do estoque da parcela de recursos disponíveis, a empresa não teria recursos para quitar suas obrigações de curto prazo, conforme os índices apresentados no período analisado.

Os índices da **Liquidez Corrente** não apresentaram variações significativas no período analisado, apresentando valores insuficientes para saldar as dívidas a curto prazo.

7.

CONSIDERAÇÕES FINAIS

CONSIDERAÇÕES FINAIS

Isso posto, a Administração Judicial, em cumprimento ao artigo 22, inciso II, alínea c, da Lei 11.101/2005, apresenta o Relatório Mensal de Atividades da Recuperanda, com análise contábil de **novembro de 2024**, bem como informa que os Relatórios são disponibilizados no site www.calmeida.adv.br e coloca-se à disposição para eventuais esclarecimentos.

Porto Alegre, 31 de dezembro de 2024.

CAINELLI DE ALMEIDA

ADVOGADOS

Fábio Cainelli de Almeida
OAB/RS 106.886

Júlio Alfredo de Almeida
OAB/RS 24.023

Otávio Hardtke Boaventura
OAB/RS 124.849

Josiane Pereira Machado
CRC/RS 059.503/O-8
CRA/RS 054142/O

Maurício Andorffy de Souza
OAB/RS 109.590

aj@calmeida.adv.br

|Rua Coronel Bordini, nº 360
|Bairro Auxiliadora
|Porto Alegre/RS

(51) 36641066
(51) 9 8032-1916