CAINELLI DE ALMEIDA
ADVOGADOS

RELATÓRIO MENSAL DE ATIVIDADES

RECUPERANDA:
MAIS NUTRIENTE COMERCIO DE ALIMENTOS LTDA.

INCIDENTE DE RELATÓRIOS MENSAIS DE ATIVIDADES
RECUPERAÇÃO JUDICIAL N. 5059481-38.2023.8.21.0001

COMPETÊNCIA: DEZEMBRO DE 2024
APRESENTADO EM: JANEIRO DE 2025

CAINELLI DE ALMEIDA

SUMÁRIO

1. CRONOGRAMA PROCESSUAL 03

2. INFORMAÇÕES DA RECUPERANDA 05

DAS ATIVIDADES DA RECUPERANDA 06
VERIFICAÇÃO DAS ATIVIDADES 08
COMPOSIÇÃO SOCIETÁRIA 09
QUADRO FUNCIONAL 10

3. PASSIVO CONTINGENTE 11

4. PASSIVO CONCURSAL 13

5. PASSIVO EXTRACONCURSAL 15

ANÁLISE DA EVOLUÇÃO DA RUBRICA FORNECEDORES 16
ANÁLISE PASSIVO TRIBUTÁRIO E OBRIGAÇÕES SOCIAIS 18
HONORÁRIOS ADMINISTRAÇÃO JUDICIAL 20

6. ANÁLISE CONTÁBIL 21

CONSIDERAÇÕES INICIAIS 23
ANÁLISE DO ATIVO 24
ANÁLISE DO PASSIVO 26
ANÁLISE DO DRE 28
ANÁLISE DOS ÍNDICES DE LIQUIDEZ 30

7. ANÁLISE CONTÁBIL - BALANÇOS 31

ANÁLISE DO ATIVO 32
ANÁLISE DO PASSIVO 33
ANÁLISE DO DRE 34
ANÁLISE DOS ÍNDICES DE LIQUIDEZ 35

8. CONSIDERAÇÕES FINAIS 36

1.

CRONOGRAMA PROCESSUAL

CRONOGRAMA PROCESSUAL

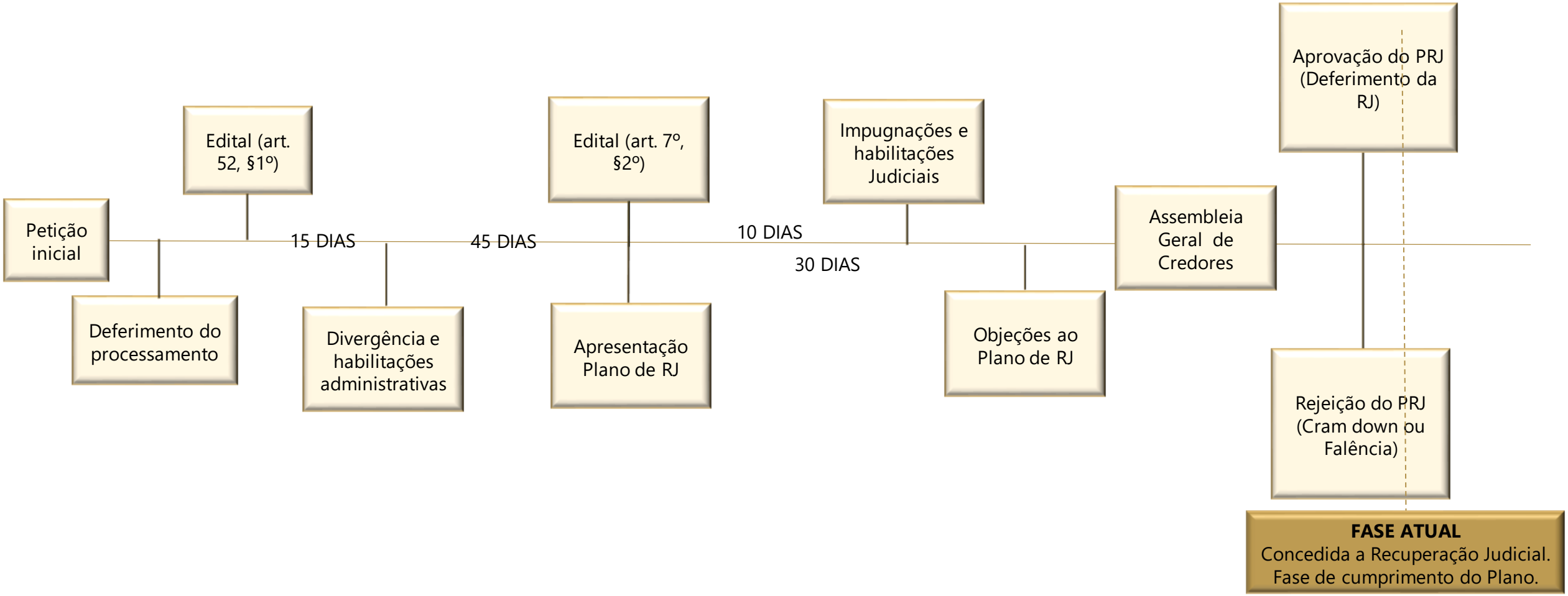

2.

INFOMAÇÕES DA RECUPERANDA

INFORMAÇÕES DA RECUPERANDA

DAS ATIVIDADES DAS RECUPERANDAS

Em 28 de janeiro de 2025, a Administração Judicial conduziu visita técnica à matriz da Recuperanda, onde foi recebida por um dos sócios para discutir a operação da empresa neste mês.

A Recuperanda relatou que, neste início de ano, as vendas estão levemente inferiores às de anos anteriores. Isso é possivelmente atribuído ao período de recesso e férias dos principais clientes, que normalmente se dirigem ao litoral nesta época.

Além disso, embora alguns clientes tenham retomado suas encomendas ao final do mês, elas estão em menor volume. Anteriormente, adquiriam produtos suficientes para duas semanas; atualmente, solicitam apenas para alguns dias.

Como resultado, espera-se que o faturamento de janeiro registre uma queda devido a esses fatores.

INFORMAÇÕES DA RECUPERANDA

DAS ATIVIDADES DAS RECUPERANDAS

Para comprovar as atividades da Recuperanda, foram realizadas diversas gravações audiovisuais nas instalações, evidenciando que o grupo está mantendo suas atividades conforme será detalhado a seguir.

VERIFICAÇÃO DAS ATIVIDADES

Através do link https://youtu.be/QV6u8Je7OJo ou do *QRCODE* abaixo é possível visualizar todos os registros realizados, da operação da Requerente:

INFORMAÇÕES DA RECUPERANDA

COMPOSIÇÃO SOCIETÁRIA

A empresa **MAIS NUTRIENTE COMÉRCIO DE ALIMENTOS LTDA**, em processo de Recuperação Judicial, foi fundada no ano de 2017 em Porto Alegre/RS, sua área de atuação engloba fabricação de alimentos e pratos prontos. A seguir, apresenta-se esquema que ilustra informações relevantes sobre a atividade empresarial, a estrutura societária e a localização do estabelecimento:

SEDE – PORTO ALEGRE

Endereço: Rua Felipe de Oliveira, n. 83, Bairro Petrópolis, Porto Alegre/RS
Data de abertura: 16/03/2017

SOCIEDADE EMPRESÁRIA LIMITADA.

INFORMAÇÕES DA RECUPERANDA

QUADRO FUNCIONAL

MÊS DE REFERENCIA	Nº DE COLABORADORES
jul/24	5
ago/24	5
set/24	5
out/24	5
nov/24	6
dez/24	6

O gráfico e as tabelas apresentam a evolução do quadro de funcionários da Recuperanda ao longo dos últimos seis meses. **Em dezembro de 2024**, mês de referência do relatório, a empresa contava com o total de seis colaboradores registrados. É importante salientar que neste cômputo estão incluídos os sócios, uma vez que estes participam ativamente das operações da empresa.

VARIAÇÃO DO QUADRO FUNCIONAL

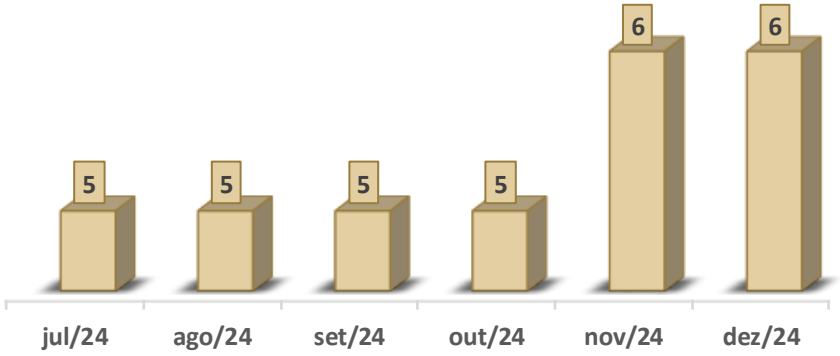

Em novembro de 2024, a empresa contabilizou o total de 6 colaboradores. Vale destacar que, no mês em análise, não foi apresentada variação do quadro geral de colaboradores da Recuperanda.

Composição do quadro funcional em Dezembro de 2024

TIPO DE COLABORADOR	Nº DE COLABORADORES	% DO TOTAL
AUXILIAR DE COZINHA	2	33%
COZINHEIRO	1	17%
PJ – PRESTADOR DE SERVIÇO	1	17%
SÓCIOS	2	33%
TOTAL	**6**	**100%**



3.

PASSIVO CONTINGENTE

PASSIVO CONTINGENTE

No que tange ao Passivo Contingente da Recuperanda, a Administração Judicial requisitou relação dos processos judiciais nos quais a Devedora figura atualmente como parte ré. Entretanto, até o momento da elaboração deste relatório mensal de atividades, tais informações não foram disponibilizadas pela empresa em recuperação judicial, o que impossibilita a apresentação completa dos dados específicos.

Não obstante a ausência dessas informações específicas sobre o Passivo Contingente, a Administração Judicial, em seu papel de supervisão e análise, tomou a iniciativa de elaborar quadro resumo contendo a listagem dos processos vinculados à Recuperanda. É importante ressaltar que este levantamento exclui os processos diretamente relacionados ao procedimento de Recuperação Judicial em si.

A seguir, apresenta-se tabela detalhada com as informações dos processos ativos da empresa, categorizados por classe da ação, número do processo e valor da causa:

CLASSE DA AÇÃO	Nº DO PROCESSO	VALOR DA CAUSA	
EXECUÇÃO DE TÍTULO EXTRAJUDICIAL	5068333-51.2023.8.21.0001	R$	203.283,68
MONITÓRIA	5013746-45.2024.8.21.0001	R$	21.286,89
TOTAL		**R$**	**224.570,57**

Este quadro oferece uma visão panorâmica do cenário jurídico atual da Recuperanda, permitindo análise mais aprofundada de seu passivo contingente e possibilitando avaliação mais precisa de sua situação financeira e operacional no contexto do processo de recuperação judicial.

A Administração Judicial reafirma seu compromisso em continuar monitorando e atualizando estas informações. Assim que os dados pendentes sobre o Passivo Contingente forem disponibilizados pela Recuperanda, serão prontamente incluídos nos relatórios mensais subsequentes, em conformidade com as determinações deste Juízo.

Esta abordagem visa assegurar que todos os interessados no processo de recuperação judicial tenham acesso a um panorama completo e atualizado da situação da empresa, contribuindo para a transparência e eficácia do procedimento em curso.

4.

PASSIVO CONCURSAL

PASSIVO CONCURSAL

De acordo com o edital do art. 7º, § 2º, da Lei de Recuperação e Falências, LREF (Evento 36), espelha-se a segunda lista de credores da devedora, totalizando o montante de R$ 703.291,16. No entanto, quando da elaboração do presente relatório houve mudanças em alguns créditos, resultando no valor atual da relação de credores de **R$ 591.192,79**, conforme detalhado na tabela abaixo:

RELAÇÃO DE CREDORES				
CREDORES	**VALOR EDITAL ARTIGO 52 , § 1°**	**VALOR EDITAL ARTIGO 7°, § 2°**	**RELAÇÃO ATUAL**	**%**
BANCO BRADESCO S/A	R$ 263.426,10	R$ 198.783,43	R$ 198.783,43	34%
BANCO SANTANDER S.A. - AYMORÉ	R$ 27.370,80	R$ 27.370,80	R$ -	0%
CAIXA ECONÔMICA FEDERAL - CRÉDITO BANCÁRIO	R$ 270.002,50	R$ 270.002,50	R$ 270.002,50	46%
ITAÚ UNIBANCO S.A.	R$ 122.406,86	R$ 122.406,86	R$ 122.406,86	21%
SICREDI UNIÃO METROPOLITANA	R$ 20.084,90	R$ -	R$ -	0%
TOTAL	**703.291,16**	**618.563,59**	**591.192,79**	**100%**

Conforme apresentado na tabela acima, após as decisões relativas às impugnações de créditos no processo de recuperação judicial da Recuperanda, observou-se redução de R$ 112.098,37. Essa diminuição decorreu da exclusão total dos créditos em nome de Aymoré, os quais foram classificados como extraconcursais, bem como da exclusão dos valores relativos ao SICREDI UNIÃO METROPOLITANA, que, conforme divergência administrativa apontada pelo credor, também se tratava de crédito extraconcursal. Além disso, houve redução de R$ 64.642,67 nos valores relacionados ao Banco Bradesco, em razão de incorreta atualização do valor do crédito, conforme indicado no relatório da fase administrativa. Vale destacar que os créditos da Classe Quirografária constituem a única classe de credores arrolados no processo de recuperação judicial.

É possível observar que entre os credores listados no processo de recuperação judicial, os maiores são a **Caixa Econômica Federal e o Banco Bradesco S.A.** A Caixa Econômica Federal detém participação significativa de **46%** dos valores totais arrolados, enquanto o Banco Bradesco S.A. possui participação de **34%**. Estes percentuais refletem a importância desses credores no contexto da recuperação judicial até a elaboração do presente relatório.

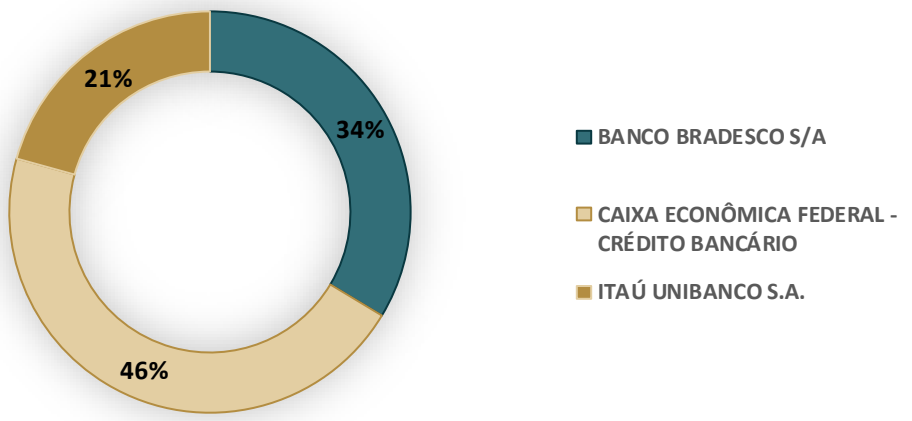

5.

PASSIVO EXTRACONCURSAL

PASSIVO EXTRACONCURSAL

EVOLUÇÃO DA RUBRICA FORNECEDORES

A Recuperanda Mais Nutriente Comércio de Alimentos Ltda. registrou aumento de 4% no saldo da rubrica sintética "Obrigações a Curto Prazo", que engloba os valores a serem pagos aos fornecedores. Esse aumento é evidenciado pelo balancete de dezembro de 2024, ao ser comparado com o saldo de novembro de 2024, conforme detalhado a seguir:

Código	Descrição	Saldo Inicial (R$)	(-) Débitos	(+) Créditos	=Saldo Final (R$)
164	Obrigações a CP	58.873,81	19.067,61	21.711,14	61.517,34

A Recuperanda efetuou pagamentos a fornecedores, os quais puderam ser identificados no balancete mensal encaminhado à Administração Judicial.

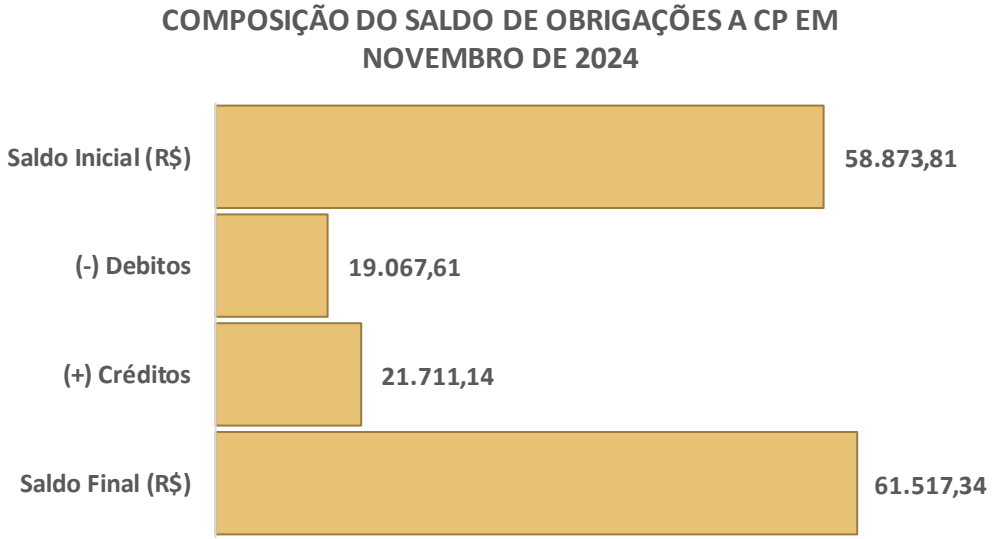

PASSIVO EXTRACONCURSAL

EVOLUÇÃO DA RUBRICA FORNECEDORES

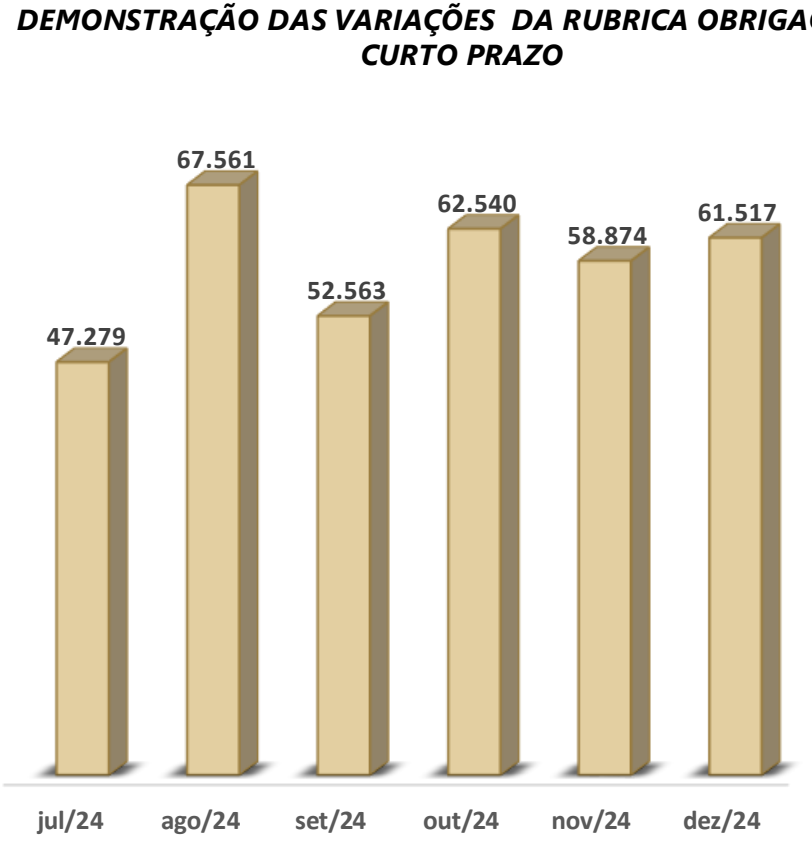

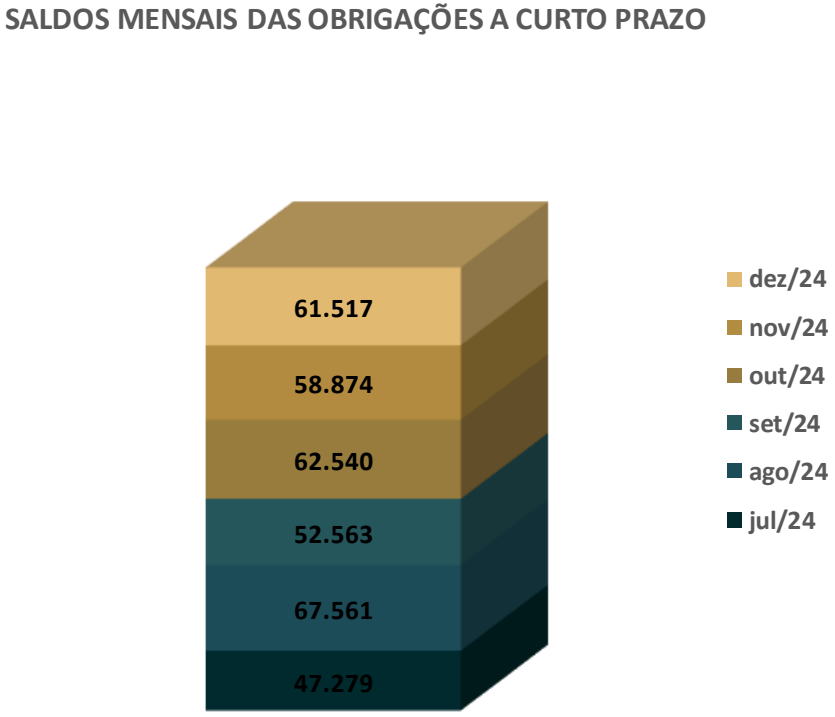

Os gráficos demonstram a evolução dos saldos no período analisado.

PASSIVO EXTRACONCURSAL

ANÁLISE DO PASSIVO TRIBUTÁRIO E OBRIGAÇÕES SOCIAIS

A finalidade da análise do Passivo Tributário e Obrigação Social é verificar o impacto na recuperação judicial da recuperanda Mais Nutriente Comércio de Alimentos LTDA.

A Administração Judicial pretende fornecer **subsídios ao Juízo** e a possíveis interessados sobre as dívidas fiscais e obrigações sociais, que de acordo com a legislação não são incluídas na recuperação judicial, a fim de demonstrar a evolução das rubricas, bem como o registro de novas dívidas, quitações, compensações ou reclassificações contábeis.

Durante os trabalhos, a Administração Judicial buscou informações junto à gestão da Recuperanda para subsidiar as alterações de valores no balancete apresentado, ressaltando que foram analisadas as rubricas que tiveram movimentações relevantes.

Todas as informações que serão demonstradas a seguir foram baseadas nos balancetes mensais encaminhados pela Recuperanda. Eventual documentação comprobatória adicional poderá ser solicitada para confecção dos próximos relatórios, com o escopo de trazer maior transparência na demonstração exigida pelo Juízo.

Conforme consta no Razão Contábil da empresa em Recuperação Judicial, foram efetuados pagamentos de impostos no mês de **dezembro de 2024**, e alguns destes pagamentos foram devidamente identificados nos comprovantes e extratos bancários enviados pela empresa.

No decorrer do período analisado, as movimentações financeiras da empresa em recuperação judicial revelaram um cenário complexo no que tange às obrigações fiscais e trabalhistas. A análise dos registros contábeis e comprovantes de pagamento de novembro de 2024 demonstra um esforço consistente da recuperanda em manter-se adimplente com suas obrigações legais, mesmo diante dos desafios impostos pelo processo de recuperação.

No que se refere ao Simples Nacional, constatou-se o pagamento de R$ 6.232,16 referente à competência de novembro de 2024, devidamente comprovado. No entanto, não houve registro de pagamento dos parcelamentos do Simples Nacional tanto para a PGFN quanto para a RFB.

No âmbito das obrigações trabalhistas e previdenciárias, a empresa demonstrou regularidade nos pagamentos. O FGTS referente a novembro de 2024 foi quitado no valor de R$ 573,16, com o devido comprovante. As contribuições previdenciárias (INSS) de novembro de 2024 foram registradas e comprovadas no montante de R$ 1.544,51. Adicionalmente, verificou-se o registro e comprovação do Imposto de Renda Retido na Fonte (IRRF), no valor de R$ 670,30, referente ao mês de novembro de 2024.

PASSIVO EXTRACONCURSAL

ANÁLISE DO PASSIVO TRIBUTÁRIO E OBRIGAÇÕES SOCIAIS

Outros tributos foram igualmente contemplados, tais como o Imposto sobre Serviços (ISS), com pagamento devidamente comprovado no valor de R$ 5,19, e o CRF a Recolher, no montante de R$ 17,39, ambos também correspondentes a novembro de 2024.

A análise financeira destes movimentos revela uma empresa que, apesar dos desafios inerentes ao processo de recuperação judicial, está empenhada em sanar seus passivos fiscais e trabalhistas. A manutenção da regularidade dos pagamentos, especialmente do Simples Nacional, é crucial para o sucesso do plano de recuperação e para a restauração da saúde financeira da empresa a longo prazo.

A pontualidade e a regularidade destes pagamentos, mesmo diante das dificuldades, sinalizam o compromisso da empresa com sua reorganização financeira e com o cumprimento de suas obrigações legais. Tais ações podem ser interpretadas como indicadores positivos da viabilidade do plano de recuperação e da capacidade da empresa em gerar fluxo de caixa suficiente para honrar seus compromissos, tanto os correntes quanto os atrasados.

É pertinente destacar que todos os pagamentos referentes ao Simples Nacional estão devidamente comprovados. Além disso, as contribuições previdenciárias (INSS) e o Imposto de Renda Retido na Fonte (IRRF) também foram comprovadas. No entanto, não houve registro de pagamento dos parcelamentos do Simples Nacional tanto para a PGFN quanto para a RFB, o que representa uma lacuna na regularização desses encargos.

A seguir, apresenta-se tabela contendo a relação dos pagamentos de encargos sociais e impostos registrados na contabilidade da empresa em recuperação, acompanhada de sua respectiva situação de comprovação.

ENCARGOS SOCIAIS E IMPOSTOS PAGOS				
RUBRICA	VALOR PAGO		COMPROVANTE	COMPETÊNCIA
ISS A RECOLHER	R$	5,19	OK EXTRATO	nov-24
CRF A RECOLHER	R$	17,39	OK	nov-24
FGTS A RECOLHER	R$	573,16	OK EXTRATO	nov-24
CONTRIBUIÇÕES PREVIDENCIARIAS A RECOLHER (INSS)	R$	1.544,51	OK	nov-24
IRRF A RECOLHER	R$	670,30	OK	nov-24
PARCELAMENTO SIMPLES NACIONAL PGFN		-	-	-
PARCELAMENTO SIMPLES NACIONAL - RFB		-	-	-
SIMPLES NACIONAL A RECOLHER	R$	6.232,16	OK	nov-24

PASSIVO EXTRA CONCURSAL
HONORÁRIOS ADMINISTRAÇÃO JUDICIAL

Abaixo, segue tabela demonstrando situação geral dos pagamentos feitos à Administração Judicial.

PARCELA	VENCIMENTO	VALOR	CONFERÊNCIA PAGAMENTOS
1	15/10/2023	R$ 1.030,94	PAGO
2	15/11/2023	R$ 1.030,94	PAGO
3	15/12/2023	R$ 1.030,94	PAGO
4	15/01/2024	R$ 1.030,94	PAGO
5	15/02/2024	R$ 1.030,94	PAGO
6	15/03/2024	R$ 1.030,94	PAGO
7	15/04/2024	R$ 1.030,94	PAGO
8	15/05/2024	R$ 1.030,94	PAGO
9	15/06/2024	R$ 1.030,94	PAGO
10	15/07/2024	R$ 1.030,94	PAGO
11	15/08/2024	R$ 1.030,94	PAGO
12	15/09/2024	R$ 1.030,94	PAGO
	TOTAL	**R$ 12.371,28**	

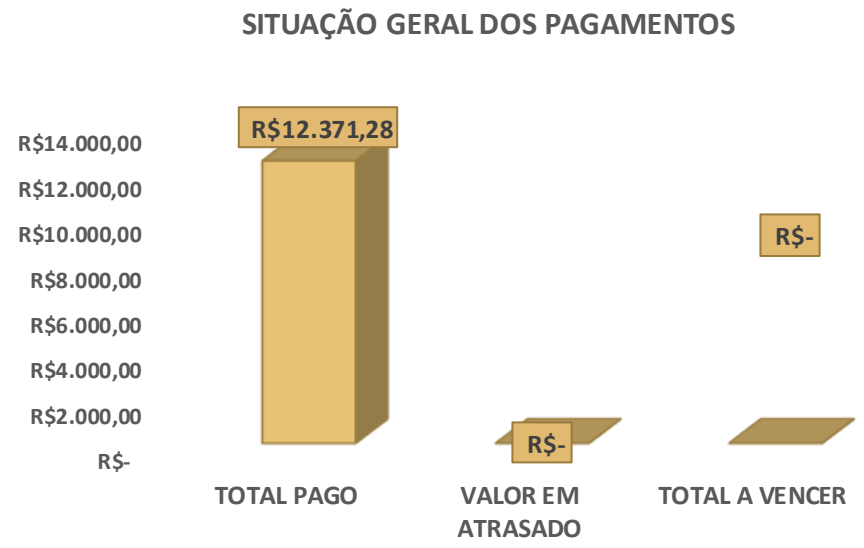

De acordo com o gráfico elaborado pela equipe da Administração Judicial, verifica-se que todos os pagamentos foram realizados de forma integral, sem quaisquer valores pendentes ou em atraso. Até o momento, foram efetuados pagamentos que correspondem a **100%** do montante total a ser quitado. Destaca-se, ainda, que o valor total dos honorários da Administração Judicial foi integralmente quitado na data prevista, em **setembro de 2024.**

6.

ANÁLISE CONTÁBIL MAIS NUTRIENTE COMÉRCIO DE ALIMENTOS LTDA.

ANÁLISE CONTÁBIL

DOCUMENTAÇÃO CONTÁBIL

O presente relatório tem por objetivo não apenas atestar a veracidade e a conformidade das informações contábeis e financeiras fornecidas pelo devedor, mas também conferi-las com o intuito de verificar se estão alinhadas com a realidade observada pela Administração Judicial durante as inspeções - sejam elas físicas ou virtuais - realizadas nas instalações da empresa devedora.

No que tange à apresentação dos documentos mensais, conforme estipulado no **artigo 52, inciso IV, da Lei nº 11.101/2005**, até o momento da conclusão deste Relatório Mensal de Atividades (RMA), no que diz respeito à documentação exigida pela Administração Judicial, é a seguinte:

MAIS NUTRIENTE COMÉRCIO DE ALIMENTOS LTDA.		
Documentos	**Período**	**Status**
Breve Resumo da Operação	Dez/24	✘
Balancete mensal em PDF Assinado pelo Contador e Responsável legal da empresa	Dez/24	✓
Balancete Mensal em Excel	Dez/24	✓
Razão Geral do Mês do Balancete	Dez/24	✓
Comprovante de Pagamento dos Impostos (Identificando Rubrica Contábil)	Dez/24	✓
Comprovante do Pagamento de Encargos Sociais – Inclusive do FGTS – (Identificando a Rubrica Contábil)	Dez/24	✓
Comprovante de Pagamento de Parcelamentos de Encargos e Impostos	Dez/24	✘
Relatórios Mensais dos Órgãos Federais, Estaduais e Municipais dos Parcelamentos	Dez/24	✓
Conciliação Contábil das Rubricas de Impostos e Encargos Sociais	Dez/24	✘
Folha de Pagamento do Mês em PDF	Dez/24	✓
Comprovação de Pagamento dos Funcionários	Dez/24	✓
Relatório Jurídico do Passivo Contingente	Dez/24	✓
Extrato Bancário do Período	Dez/24	✓
Demonstrações contábeis do ano de 2024	Dez/24	✓

Status = ✓ Entregue ✘ Não Entregue

ANÁLISE CONTÁBIL

CONSIDERAÇÕES INICIAIS

A presente análise tem por objetivo demonstrar as variações patrimoniais ocorridas entre os balanços de 2023 e 2024 e o balanço do ano de 2022 para fins comparativos.

Ainda foram analisados o balancete de verificação de dezembro de 2024 - período enviado à Administração Judicial - na empresa Mais Nutriente Comércio de Alimentos Ltda.

As informações apresentadas são baseadas em informações contábeis, ou seja, balanços de 2023 e 2024, balancete de verificação de dezembro de 2024, os quais não foram objeto de exame independente ou de procedimento de auditoria, de forma que a Técnica, neste momento, não pode garantir ou afirmar a correção, a precisão ou que as informações prestadas pela Recuperanda estejam completas e apresentem todos os dados relevantes.

Ressalta-se que faltou a assinatura do responsável legal da empresa no Balanço do ano de 2024 apresentado pela Recuperanda.

ANÁLISE CONTÁBIL
ANÁLISE DO ATIVO

Os dados da evolução da composição do ativo são apresentados a seguir, com informações dos Balancete de Verificação do mês de **dezembro de 2024**, e os saldos dos meses de outubro e novembro de 2024 são para fins comparativos.

Tabela 1 – Composição do Ativo

RUBRICAS	out-24	nov-24	AH	dez-24	AH
ATIVO	**596.319,20**	**592.589,21**	**-1%**	**589.809,95**	**0%**
CIRCULANTE	**243.187,35**	**238.388,78**	**-2%**	**234.595,80**	**-2%**
DISPONÍVEL	3.080,96	2.546,95	-17%	3.415,99	34%
CLIENTES	202.626,48	193.780,03	-4%	203.029,38	5%
CRÉDITOS FISCAIS	28,74	28,74	0%	28,74	0%
ESTOQUE	36.951,74	38.674,46	5%	26.240,35	-32%
ADIANTAMENTOS DIVERSOS	33,30	1.559,37	4583%	318,26	-80%
DESPESAS DO EXERCÍCIO SEGUINTE	466,13	1.799,23	286%	1.563,08	-13%
NÃO CIRCULANTE	**353.131,85**	**354.200,43**	**0%**	**355.214,15**	**0%**
REALIZÁVEL A LONGO PRAZO	**287.185,35**	**289.886,67**	**1%**	**292.533,13**	**1%**
OUTROS CREDITOS	**287.185,35**	**289.886,67**	**1%**	**292.533,13**	**1%**
ALINE DO AMARAL PANDOLFO	136.186,46	136.186,46	0%	136.186,46	0%
RICARDO BATISTA R. BARBOSA	135.365,27	135.365,27	0%	135.365,27	0%
DEPÓSITOS JUDICIAIS	15.633,62	18.334,94	17%	20.981,40	14%
IMOBILIZADO	**65.946,50**	**64.313,76**	**-2%**	**62.681,02**	**-3%**
EQUIPAMENTOS DE INFORMÁTICA	7.259,00	7.259,00	0%	7.259,00	0%
MÓVEIS E UTENSÍLIOS	36.346,00	36.346,00	0%	36.346,00	0%
VEÍCULOS	72.532,62	72.532,62	0%	72.532,62	0%
(-) DEPRECIAÇÃO	- 50.191,12	- 51.823,86	3%	- 53.456,60	3%

Ressalta-se que a rubrica "**Clientes**" é a mais expressiva dentro do Ativo Circulante, correspondendo a **87%** do valor total desse ativo no período analisado.

No mês de novembro de 2024, verificou-se aumento na rubrica de **Depósitos Judiciais**, classificada no Ativo Não Circulante, em virtude do envio ao Depósito Judicial do Governo do Estado do Rio Grande do Sul, no valor de R$ 2.701,32, conforme detalhado no razão contábil da empresa em recuperação.

Em **dezembro de 2024**, foi registrado total de **R$ 2.646,46**, os quais correspondem ao Pix enviado para o Depósito da Comarca de Porto Alegre, o qual está detalhado no Razão Contábil da Recuperanda.

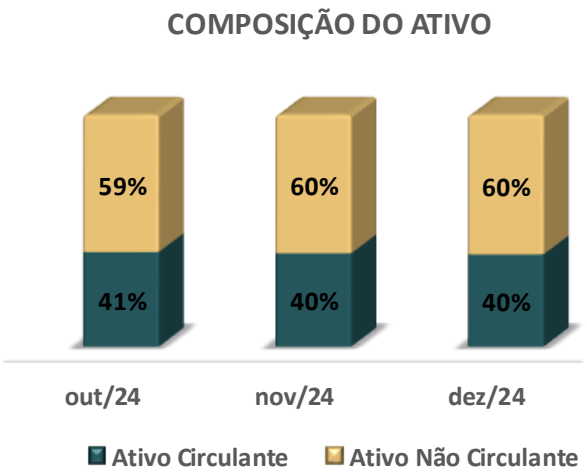

No período analisado o **Ativo** da Recuperanda foi composto principalmente pelo Ativo Circulante, entre **40% e 41%**, já o Ativo Não Circulante os percentuais estão entre **59% e 60%.**

ANÁLISE CONTÁBIL
ANÁLISE DO ATIVO

Conforme a análise horizontal, são apresentadas as principais variações:

Clientes: No mês de novembro de 2024, apresentou-se redução de 4% ao comparar com o saldo de outubro de 2024, e em dezembro de 2024 foi registrado aumento de 5% ao cotejar com o saldo de novembro de 2024.

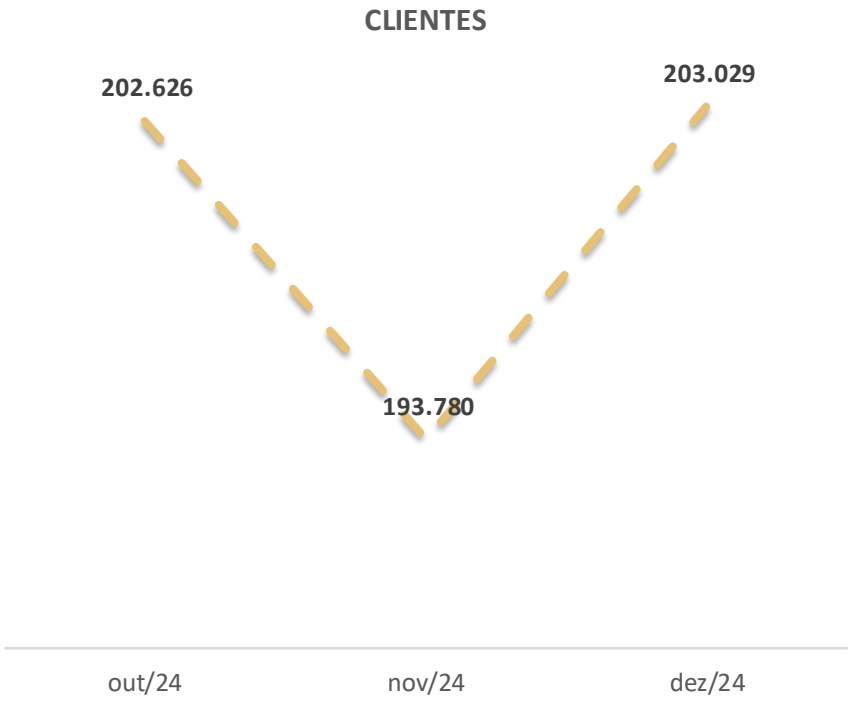

Estoque: A rubrica apresentou em novembro de 2024 aumento de 5% ao cotejar com o saldo de outubro de 2024, e em dezembro de 2024 houve redução de 32% em comparação com o saldo de novembro de 2024.

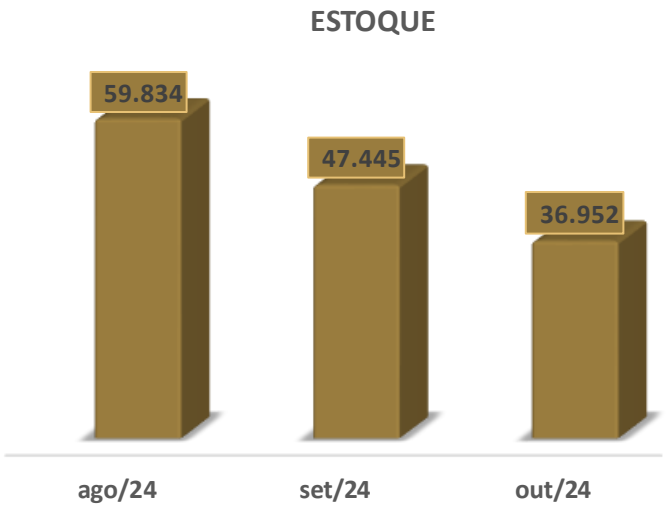

Imobilizado: No mês de novembro de 2024, observou-se uma redução de 2% em relação ao saldo de outubro de 2024, e um decréscimo de 3% ao comparar o saldo de dezembro de 2024 com o de novembro de 2024. Essas variações resultam da depreciação ocorrida no período.

ANÁLISE CONTÁBIL
ANÁLISE DO PASSIVO

Os dados da evolução da Composição do Passivo são apresentados a seguir, com informações do Balancete de Verificação do mês de **dezembro de 2024**, e os saldos dos meses de outubro e novembro de 2024 para fins comparativos.

Tabela 2 – Composição do Passivo

RUBRICAS	out-24	nov-24	AH	dez-24	AH
PASSIVO	**615.811,62**	**602.457,15**	**-2%**	**593.638,76**	**-1%**
CIRCULANTE	**435.278,50**	**421.924,06**	**-3%**	**413.105,64**	**-2%**
OBRIGAÇÕES DE CURTO PRAZO	**435.278,50**	**421.924,06**	**-3%**	**413.105,64**	**-2%**
OBRIGAÇÕES DE CURTO PRAZO	62.539,98	58.873,81	-6%	61.517,34	4%
EMPRÉSTIMOS E FINANCIAMENTOS	**138.151,91**	**131.643,92**	**-5%**	**126.504,47**	**-4%**
EMPRÉSTIMOS	138.151,91	131.643,92	-5%	126.504,47	-4%
IMPOSTOS, TAXAS E CONTR. A RECOLHER	**183.096,62**	**178.019,72**	**-3%**	**176.872,82**	**-1%**
IMPOSTOS E CONTRIBUIÇÕES A RECOLHER	183.096,62	178.019,72	-3%	176.872,82	-1%
OUTRAS OBRIGAÇÕES	**45.464,48**	**46.220,34**	**2%**	**47.403,41**	**3%**
PROVISÕES DE NATUREZA TRABALHISTA	**6.025,51**	**7.166,27**	**19%**	**807,60**	**-89%**
NÃO CIRCULANTE	**287.212,31**	**287.212,28**	**0%**	**287.212,31**	**0%**
OBRIGAÇÕES A LONGO PRAZO	**277.008,37**	**277.008,34**	**0%**	**277.008,37**	**0%**
PARCELAMENTO BRADESCO 2024 LP	139.148,45	139.148,42	0%	139.148,45	0%
PARCELAMENTO CEF 2024 LP	189.001,77	189.001,77	0%	189.001,77	0%
PARCELAMENTO ITAU 2024 LP	85.684,73	85.684,73	0%	85.684,73	0%
(-) JUROS A APROPRIAR PARC. 2024 LP	- 136.826,58	- 136.826,58	0%	- 136.826,58	0%
EMPRÉST. SÓCIO/ACIONISTA NÃO ADM	**10.203,94**	**10.203,94**	**0%**	**10.203,94**	**0%**
PATRIMÔNIO LÍQUIDO	**- 106.679,19**	**- 106.679,19**	**0%**	**- 106.679,19**	**0%**
CAPITAL REALIZADO	50.000,00	50.000,00	0%	50.000,00	0%
OUTRAS CONTAS	**- 156.679,19**	**- 156.679,19**	**0%**	**- 156.679,19**	**0%**
LUCROS OU PREJUÍZOS ACUMULADOS	**- 156.679,19**	**- 156.679,19**	0%	**- 156.679,19**	0%
LUCRO ACUMULADOS	34.122,59	34.122,59	0%	-	-100%
LUCRO DO EXERCÍCIO	20.165,24	20.165,24	0%	-	-100%
(-) PREJUÍZOS ACUMULADOS	- 210.967,02	- 210.967,02	0%	- 156.679,19	-26%

Destaca-se que a diferença entre o total do **Ativo** e o total do **Passivo** é referente ao resultado do período analisado, ou seja, não houve reconhecimento na rubrica do Passivo **"Lucros ou Prejuízos Acumulados"**.

O **Patrimônio Líquido** permanece negativo nos doze meses de 2024, demonstrando situação contínua de Passivo a Descoberto, o que significa que a soma de bens e de direitos não cobre o valor da soma das obrigações contraídas.

Os valores registrados no **Passivo Circulante** apresentam os maiores percentuais, ou seja, a Recuperanda tem dívidas a curto prazo superiores **às dívidas de longo prazo**.

REPRESENTAÇÃO EM % DO PASSIVO CIRCULANTE E PASSIVO NÃO CIRCULANTE

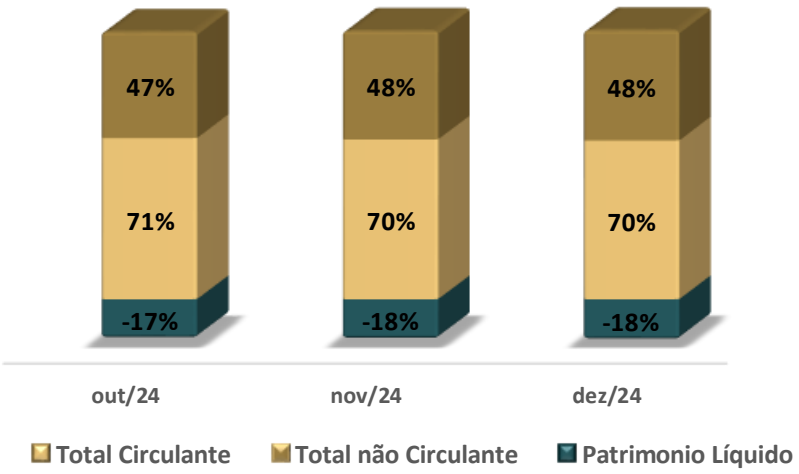

ANÁLISE CONTÁBIL
ANÁLISE DO PASSIVO

Conforme a análise horizontal são apresentadas as principais variações:

Obrigações de Curto Prazo: A rubrica em novembro de 2024 apresentou redução de 6% ao comparar com o saldo de outubro de 2024, e em dezembro de 2024 registrou aumento de 4% ao cotejar com o saldo de novembro de 2024.

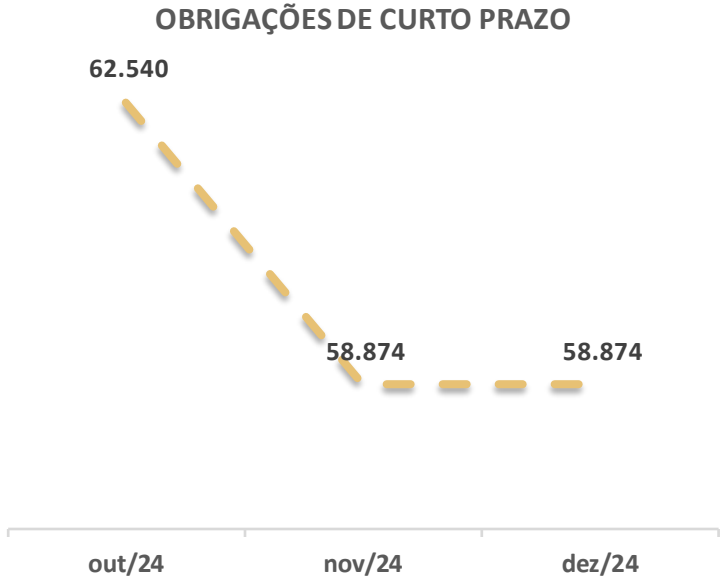

Outras Obrigações: No mês de novembro de 2024 registrou aumento de 2% ao cotejar com o saldo de outubro de 2024, e em dezembro de 2024 apresentou incremento de 3% em comparação com o saldo de novembro de 2024.

Empréstimos e Financiamentos: A rubrica apresentou em novembro de 2024 decréscimo de 5% em relação ao saldo de outubro de 2024, e em dezembro de 2024 houve redução de 4% em comparação com o saldo de novembro de 2024.

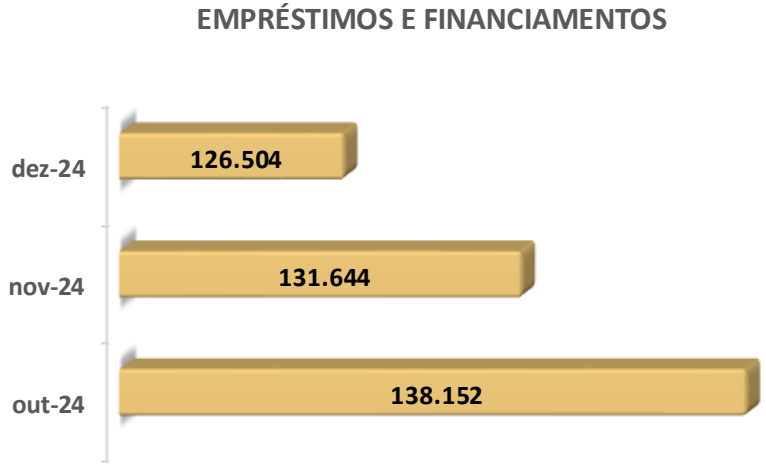

Impostos, Taxas e Cont. a Recolher: Houve redução de 3% em novembro de 2024 ao cotejar com o saldo de outubro de 2024, e decréscimo de 1% em dezembro de 2024 ao comparar com o saldo de novembro de 2024.

Empréstimo de Sócios: A rubrica apresenta aporte de capital dos sócios, para fins de manutenção de equipamentos, no valor de R$ 10.203,94.

ANÁLISE CONTÁBIL
ANÁLISE DO DRE

Os dados da Composição do Resultado Líquido do Período são apresentados a seguir, com informações dos Balancetes de Verificação dos meses de **outubro, novembro e dezembro de 2024**.

Tabela 3 – Composição do Resultado Líquido do Período

RUBRICAS	out-24	nov-24	AH	dez-24	AH
RECEITA BRUTA	**811.958,58**	**899.365,20**	**11%**	**966.065,53**	**7%**
DEDUÇÕES DA RECEITA BRUTA	-59.438,64	-65.812,84	11%	-70.563,82	7%
CUSTO DAS MERCADORIAS REVENDIDAS	-286.839,92	-307.664,62	7%	-331.009,73	8%
RECEITA LIQUIDA	**811.958,58**	**899.365,20**	**11%**	**966.065,53**	**7%**
RECEITAS FINANCEIRAS	59.124,45	59.124,65	0%	59.124,74	0%
DESPESAS OPERACIONAIS	**-544.296,89**	**-594.880,36**	**9%**	**-627.445,53**	**5%**
DESPESAS COM PESSOAL	-171.264,63	-189.538,03	11%	-204.751,01	8%
DESPESAS ADMINISTRATIVAS	-271.631,43	-296.358,41	9%	-310.213,38	5%
SERVIÇOS PROFISSIONAIS CONTRATADOS	-85.655,51	-89.908,34	5%	-90.250,92	0%
DESPESAS TRIBUTÁRIAS	0,00	0,00	0%	-234,77	100%
DESPESAS FINANCEIRAS	-22.186,94	-25.517,20	15%	-28.437,07	11%
OUTRAS RECEITAS/DESPESAS OPERACIONAIS	6.441,62	6.441,62	0%	6.441,62	0%
RESULTADO LÍQUIDO DO PERÍODO	**-19.492,42**	**-9.867,97**	**-49%**	**-3.828,81**	**-61%**

A tabela n° 3 apresenta o saldo das receitas e despesas nos meses de outubro, novembro e dezembro de 2024, identificando prejuízo acumulado de R$ 3.828,81. Destaca-se que a empresa realiza apuração do resultado anualmente.

A empresa apresentou **prejuízo acumulado de R$ 8.828,81** no período analisado, registrando redução do prejuízo em **dezembro de 2024** no total de **R$ 6.039,16**, conforme gráfico a seguir:

ANÁLISE CONTÁBIL
ANÁLISE DO DRE

Conforme a análise horizontal, são apresentadas as principais variações:

Custos Das Mercadorias Revendidas: No mês de novembro de 2024, registrou-se acréscimo de 7% ao cotejar com o saldo de outubro de 2024, e em dezembro de 2024 houve incremento de 8% ao comparar com o saldo de novembro de 2024.

Receita Líquida: A rubrica apresentou aumento de 11% ao cotejar o saldo de novembro de 2024 com o saldo de outubro de 2024, e em dezembro de 2024 foi registrado acréscimo de 7% ao comparar com o saldo de novembro de 2024.

Despesas Operacionais: Apresentou aumento de 9% ao comparar o saldo de novembro de 2024 com o saldo de outubro de 2024, e em dezembro de 2024 houve incremento de 5% ao cotejar com o saldo de novembro de 2024.

No mês de dezembro de 2024, as despesas e os custos foram inferiores às receitas. É importante ressaltar o aumento significativo das receitas financeiras, decorrente do reconhecimento do deságio dos créditos da Recuperação Judicial.

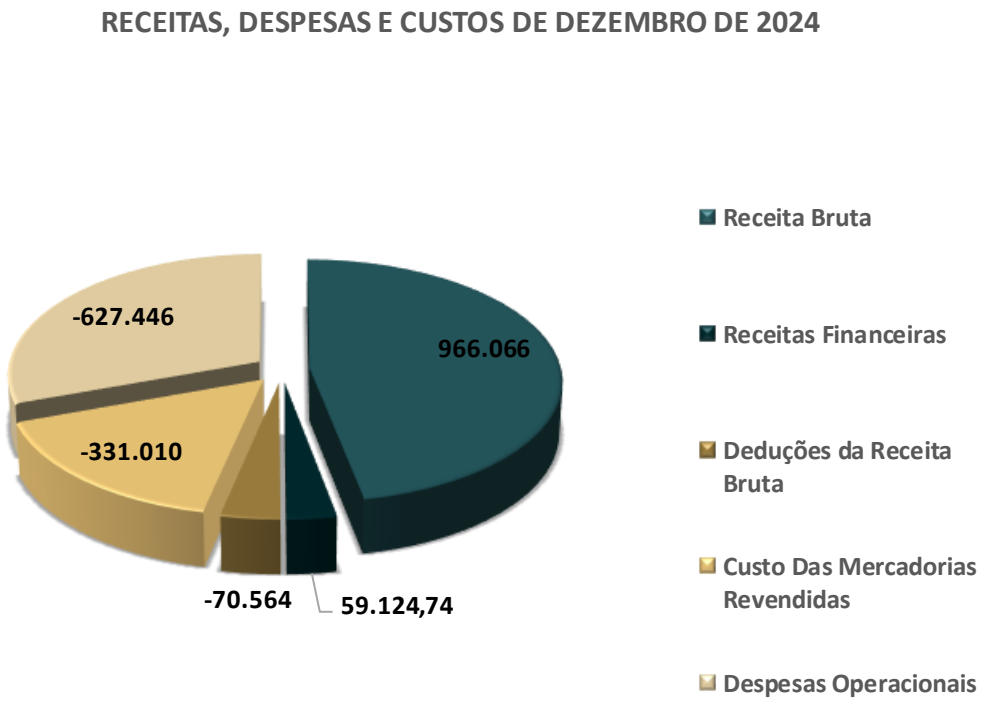

ANÁLISE CONTÁBIL

ANÁLISE DOS ÍNDICES DE LIQUIDEZ

A seguir serão demonstrados os índices de liquidez da Recuperanda, informações do Balancete de Verificação do mês de **dezembro de 2024**, e os meses de outubro e novembro de 2024 para fins comparativos.

Tabela 4 – Índices de Liquidez

DESCRIÇÃO	out/24	nov/24	dez/24
LIQUIDEZ GERAL	0,73	0,74	0,75
LIQUIDEZ IMEDIATA	0,01	0,01	0,01
LIQUIDEZ SECA	0,47	0,47	0,50
LIQUIDEZ CORRENTE	0,56	0,57	0,57

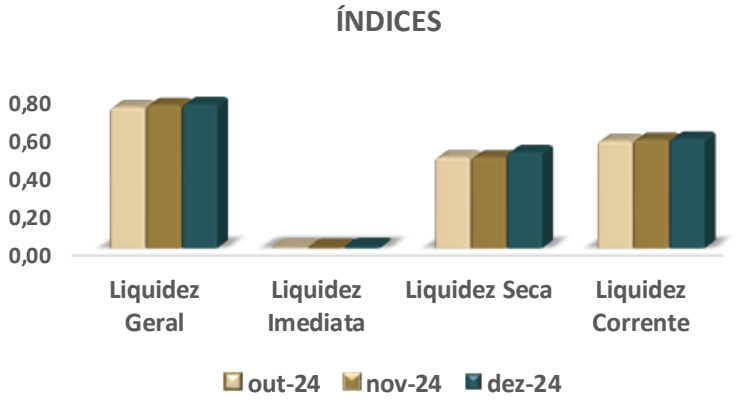

Conforme os índices de **Liquidez Geral**, a empresa perdeu a capacidade de pagar suas dívidas considerando os recursos financeiros em dinheiro, bens e direitos realizáveis a curto e a longo prazo. A Recuperanda possui valores insuficientes para empresa saldar cada R$ 1,00 de suas dívidas.

Em relação à **Liquidez Imediata**, verifica-se que os índices não possuem variações significativas no período analisado, porém demonstraram que a Recuperanda não possuía capital imediato suficiente para arcar com suas obrigações a curto prazo.

Segundo os índices de **Liquidez Seca**, excluindo-se o valor do estoque da parcela de recursos disponíveis, a empresa não teria recursos para quitar suas obrigações de curto prazo, no período analisado.

Os índices da **Liquidez Corrente** não apresentaram variações significativas no período analisado, apresentando valores insuficientes para saldar as dívidas a curto prazo.

7.

ANÁLISE BALANÇO NUTRIENTE COMÉRCIO DE ALIMENTOS LTDA.

ANÁLISE CONTÁBIL
ANÁLISE DO ATIVO

Os dados da evolução da composição do ativo são apresentados a seguir, com informações dos Balanços de 2023 e 2024, e os saldos do balanço de 2022 são para fins comparativos.

Tabela 5 – Composição do Ativo

RUBRICAS	dez-22	dez-23	AH	dez-24	AH
ATIVO	**656.011,84**	**630.642,57**	**-4%**	**589.809,95**	**-6%**
ATIVO CIRCULANTE	**219.244,23**	**276.816,94**	**26%**	**234.595,80**	**-15%**
DISPONIVEL	10.306,75	3.263,33	-68%	3.415,99	5%
CLIENTES	162.676,15	150.804,55	-7%	203.029,38	35%
ESTOQUE	46.261,33	118.769,09	157%	26.240,35	-78%
CRÉDITOS FISCAIS	-	-	0%	28,74	100%
ADIANTAMENTOS DIVERSOS	-	346,78	100%	318,26	-8%
DESPESAS DO EXERCÍCIO SEGUINTE	-	3.633,19	100%	1.563,08	-57%
ATIVO NÃO CIRCULANTE	**436.767,61**	**353.825,63**	**-19%**	**355.214,15**	**0%**
OUTROS CREDITOS	**236.799,05**	**271.551,73**	**15%**	**292.533,13**	**8%**
DEPOSÍTOS JUDICIAIS	-	-	0%	20.981,40	100%
ALINE DO AMARAL PANDOLFO	119.245,15	136.186,46	14%	136.186,46	0%
RICARDO BATISTA R. BARBOSA	117.553,90	135.365,27	15%	135.365,27	0%
IMOBILIZADO	**199.968,56**	**82.273,90**	**-59%**	**62.681,02**	**-24%**
IMÓVEIS	7.259,00	7.259,00	0%	7.259,00	0%
MÓVEIS E UTENSÍLIOS	139.346,00	36.346,00	-74%	36.346,00	0%
VEÍCULOS	72.532,62	72.532,62	0%	72.532,62	0%
(-) DEPRECIAÇÃO	- 19.169,06	- 33.863,72	77%	- 53.456,60	58%

As rubricas com a maiores variações nos exercícios 2023 e 2024, é conforme segue:

Estoque: Em 2023 houve acréscimo de R$ 72.507,76 representando 157% e comparação com 2022, já em 2024 apresentou redução de 78% ao cotejar com o ano anterior.

Clientes: A Recuperanda apresentou decréscimo de 7% em 2023 cotejando com o ano de 2022, já em 2024 houve acréscimo de 35% em relação ao ano anterior.

Imobilizado - **Móveis e Utensílios:** Houve baixa na rubrica no total de R$ 103.000,00, em dezembro de 2023, representando redução de 74%.

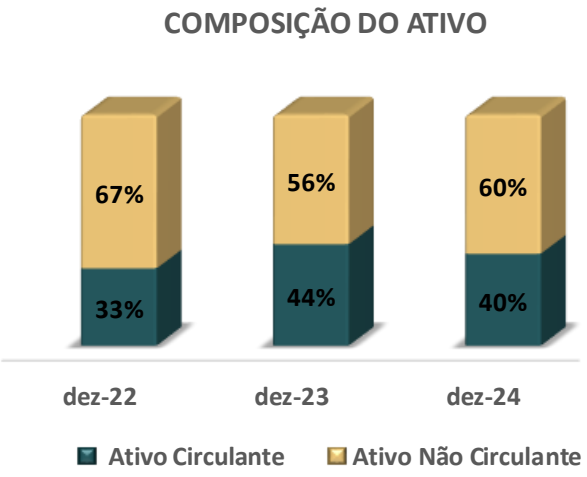

Em dezembro de 2023, o ativo da empresa era composto por 56% de valores registrados no Ativo Não Circulante. Já em dezembro de 2024, a composição do ativo mudou, com 40% alocados no Ativo Circulante e 60% no Ativo Não Circulante.

ANÁLISE CONTÁBIL
ANÁLISE DO PASSIVO

Os dados da evolução da Composição do Passivo são apresentados a seguir, com informações dos Balanços de 2023 e 2024, e os saldos do balanço de 2022 são para fins comparativos.

Tabela 6 – Composição do Passivo

RUBRICAS	dez-22	dez-23	AH	dez-24	AH
PASSIVO	**656.011,90**	**630.642,57**	**-4%**	**589.809,95**	**-6%**
PASSIVO CIRCULANTE	**434.444,14**	**639.824,74**	**47%**	**413.105,64**	**-35%**
OBRIGAÇÕES DE CURTO PRAZO	**-**	**-**	0%	**61.517,34**	100%
EMPRESTIMOS E FINANCIAMENTOS	**263.200,15**	**402.996,85**	**53%**	**126.504,47**	**-69%**
EMPRÉSTIMOS	189.515,21	-	-100%	-	0%
FINANCIAMENTOS	73.684,94	-	-100%	-	0%
FORNECEDORES	**1.871,71**	**12.805,53**	**584%**	**-**	**-100%**
IMPOSTOS E CONTRIBUIÇÕES A REC.	76.607,14	191.358,13	150%	176.872,82	-8%
PARCELAMENTOS	30.794,56	-	-100%	-	0%
OUTROS PARCELAMENTOS	52.259,98	-	-100%	-	0%
OBRIGAÇÕES COM PESSOAL	**9.935,64**	**-**	**-100%**	**-**	**0%**
OBRIGAÇÕES SOCIAIS	**3.528,38**	**-**	**-100%**	**-**	**0%**
OUTRAS OBRIGAÇÕES	**-**	**28.465,84**	**100%**	**47.403,41**	**67%**
PROVISÕES DE NATUREZA TRAB.	**-**	**4.198,39**	**100%**	**807,60**	**-81%**
PASSIVO NÃO CIRCULANTE	**117.279,93**	**97.497,02**	**-17%**	**287.212,31**	**195%**
EMPRÉSTIMOS	117.279,93	-	-100%	-	0%
FINANCIAMENTOS A LP	-	97.497,02	100%	277.008,37	184%
EMPRÉST. SÓCIO/ACIONISTA NÃO ADM	-	-	0%	10.203,94	100%
PATRIMONIO LÍQUIDO	**104.287,83**	**- 106.679,19**	**-202%**	**- 110.508,00**	**4%**
CAPITAL SOCIAL	50.000,00	50.000,00	0%	50.000,00	0%
LUCROS OU PREJUIZOS ACUM.	**54.287,83**	**- 156.679,19**	**-389%**	**- 160.508,00**	**2%**
OUTRAS CONTAS	**-**	**- 210.967,02**	**100%**	**- 160.508,00**	**-24%**
(-) PREJUÍZOS ACUMULADOS	-	- 210.967,02	100%	- 160.508,00	-24%
LUCRO ACUMULADOS	34.122,59	34.122,59	0%	-	-100%
LUCRO DO EXERCÍCIO	20.165,24	20.165,24	0%	-	-100%

As rubricas com a maiores variações em nos anos de 2023 e 2024, são conforme segue:

Empréstimos e Financiamentos: Em 2023 apresentou aumento de 53% cotejando o saldo de 2022, e redução de 69% em 2024 comparando com 2023.

Impostos e Contribuições a Recolher: Em 2023 apresentou aumento de R$ 114.750,99 representando 150% comparando com 2022, e redução de 8% em 2024 relação ao ano de 2023.

Lucro e Prejuízos Acumulados: A empresa apresentou uma redução de R$ 210.967,02 no lucro, o que representa uma queda de 389% ao comparar o ano de 2023 com 2022. Já em 2024, houve um aumento do prejuízo de 2% em relação a 2023.

A Recuperanda apresentou Passivo a Descoberto, em nos anos de 2023 e 2024.

REPRESENTAÇÃO EM % DO PASSIVO CIRCULANTE E PASSIVO NÃO CIRCULANTE



ANÁLISE CONTÁBIL
ANÁLISE DO DRE

Os dados da Composição do Resultado Líquido do Período são apresentados a seguir, com informações dos Balanços de 2023 e 2024, e os saldos do balanço de 2022 são para fins comparativos.

Tabela 7 – Composição do Resultado Líquido do Período

RUBRICAS	dez-22	dez-23	AH	dez-24	AH
RECEITA BRUTA	**877.388,08**	**851.930,70**	**-3%**	**966.065,53**	**13%**
DEDUÇÕES DA RECEITA BRUTA	- 69.121,02	- 63.518,90	-8%	- 70.563,82	11%
RECEITA LIQUIDA	**808.267,06**	**788.411,80**	-2%	**895.501,71**	14%
CMV	**- 349.282,00**	**- 289.057,96**	**-17%**	**- 331.009,73**	**15%**
LUCRO BRUTO	**458.985,06**	**499.353,84**	**9%**	**564.491,98**	**13%**
DESPESAS OPERACIONAIS	**- 448.902,44**	**- 710.320,86**	**58%**	**- 568.320,79**	**-20%**
DESPESAS COM PESSOAL	-	- 189.827,29	100%	- 204.751,01	8%
DESPESAS COM VENDAS	- 122.315,00	-	-100%	-	0%
DESPESAS ADMINISTRATIVAS	- 326.725,10	- 302.481,45	-7%	- 310.213,38	3%
SERVIÇOS PROFISSIONAIS	-	- 79.565,52	100%	- 90.250,92	13%
DESPESAS TRIBUTÁRIAS	-	- 357,37	100%	- 234,77	-34%
DESPESAS FINANCEIRAS	-	- 138.090,86	100%	- 28.437,07	-79%
RECEITAS FINANCEIRAS	137,66	1,63	-99%	59.124,74	3627185%
OUTRAS RECEITAS OPERACIONAIS	-	-	0%	6.441,62	100%
RESULTADO LÍQUIDO DO PERÍODO	**10.082,62**	**- 210.967,02**	**-2192%**	**- 3.828,81**	**-98%**

Receita Bruta: Entre 2022 e 2023, a receita bruta da empresa diminuiu em torno de 3%, refletindo um cenário de retração em suas vendas, possivelmente devido a desafios de mercado como a intensificação da concorrência ou a redução na demanda de seus produtos ou serviços. No entanto, de 2023 para 2024, a empresa conseguiu reverter essa tendência negativa, alcançando um crescimento significativo de 13% na receita bruta.

Despesas operacionais: As despesas operacionais da empresa sofreram uma notável elevação entre 2022 e 2023, com um crescimento de 58%, afetando consideravelmente a lucratividade da empresa. Em resposta a este cenário, houve uma redução de aproximadamente 20% nas despesas operacionais de 2023 para 2024, refletindo os esforços estratégicos da empresa para mitigar o impacto do aumento anterior.

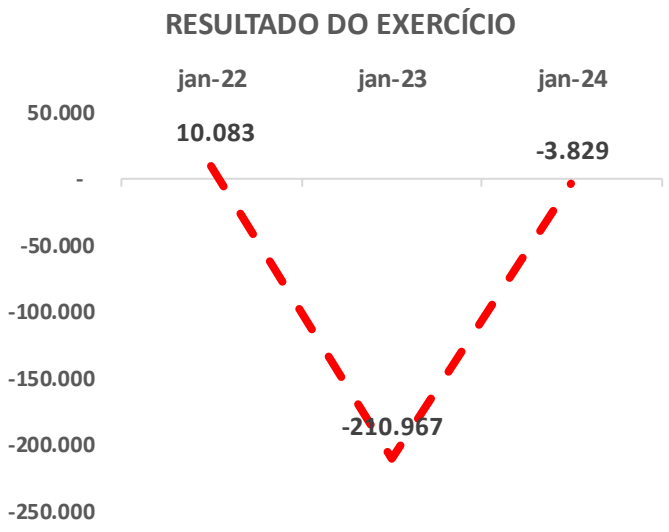

Em 2023 a Recuperanda passou a apresentar prejuízosa de R$ 210.967,02 e em 2024 R$ 3.828,81, ou seja, redução de 98% do prejuízo cotejando o Resultado de 2023.

ANÁLISE CONTÁBIL

ANÁLISE DOS ÍNDICES DE LIQUIDEZ

A seguir serão demonstrados os índices de liquidez da Recuperanda, com informações dos Balanços de 2023 e 2024, e os saldos do balanço de 2022 são para fins comparativos.

Tabela 8 – Índices de Liquidez

DESCRIÇÃO	2022	2023	2024
LIQUIDEZ GERAL	0,83	0,74	0,75
LIQUIDEZ IMEDIATA	0,02	0,01	0,01
LIQUIDEZ SECA	0,40	0,25	0,50
LIQUIDEZ CORRENTE	0,50	0,43	0,57

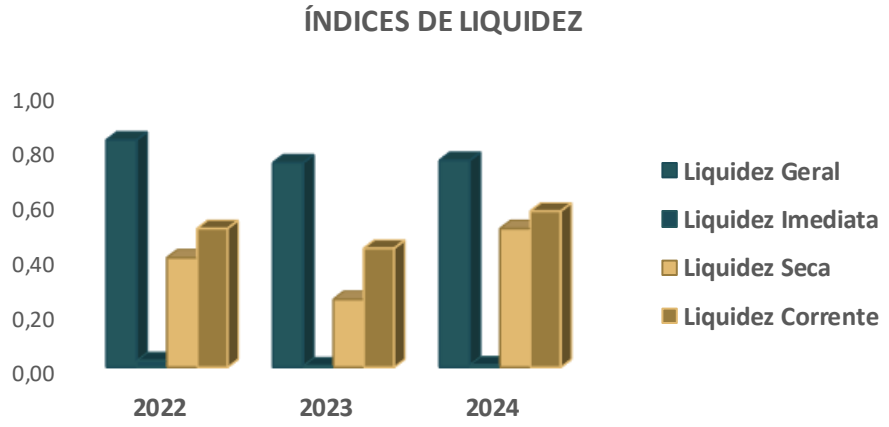

Conforme os índices de **Liquidez Geral**, a empresa perdeu a capacidade de pagar suas dívidas considerando os recursos financeiros em dinheiro, bens e direitos realizáveis a curto e a longo prazo. A Recuperanda possui valores insuficientes para empresa saldar cada R$ 1,00 de suas dívidas.

Em relação à **Liquidez Imediata**, verifica-se que os índices não possuem variações significativas no período analisado, porém demonstraram que a Recuperanda não possuía capital imediato suficiente para arcar com suas obrigações a curto prazo.

Segundo os índices de **Liquidez Seca**, excluindo-se o valor do estoque da parcela de recursos disponíveis, a empresa não teria recursos para quitar suas obrigações de curto prazo, no período analisado.

Os índices da **Liquidez Corrente** não apresentaram variações significativas no período analisado, apresentando valores insuficientes para saldar as dívidas a curto prazo.

8.

CONSIDERAÇÕES FINAIS

CONSIDERAÇÕES FINAIS

Isso posto, a Administração Judicial, em cumprimento ao artigo 22, inciso II, alínea *c*, da Lei 11.101/2005, apresenta o Relatório Mensal de Atividades de **Mais Nutriente Comércio de Alimentos Ltda.**, com análise contábil do mês de **dezembro de 2024**.

No mais, informa que os Relatórios são disponibilizados no site www.calmeida.adv.br e coloca-se à disposição para eventuais esclarecimentos.

Porto Alegre/RS, 31 de dezembro de 2024.

CAINELLI DE ALMEIDA

ADVOGADOS

Fábio Cainelli de Almeida
OAB/RS 106.886

Júlio Alfredo de Almeida
OAB/RS 24.023

Otávio Hardtke Boaventura
OAB/RS 124.849

Josiane Pereira Machado
CRC/RS 059.503/O-8
CRA/RS 054142/O

Maurício Andorffy de Souza
OAB/RS 109.590

aj@calmeida.adv.br

|Rua Coronel Bordini, nº 360
|Bairro Auxiliadora
|Porto Alegre/RS

(51) 36641066
(51) 9 8032-1916