CAINELLI DE ALMEIDA
ADVOGADOS

RELATÓRIO MENSAL DE ATIVIDADES

RECUPERANDAS:
BANALEFFA COMERCIO E TRANSPORTES DE FRUTAS LTDA.
FRUTILEFFA COMERCIO E TRANSPORTES LTDA.
LOG LEFFA TRANSPORTES LTDA.

INCIDENTE DE RELATÓRIOS MENSAIS DE ATIVIDADES
RECUPERAÇÃO JUDICIAL N. 5003572-94.2020.8.21.0072

ANÁLISE CONTÁBIL: OUTUBRO DE 2024
REGISTROS: DEZEMBRO DE 2024

CAINELLI DE ALMEIDA

SUMÁRIO

1. CRONOGRAMA PROCESSUAL 03

2. INFORMAÇÕES DAS RECUPERANDAS 05

DAS ATIVIDADES DA RECUPERANDA 06
VERIFICAÇÃO DAS ATIVIDADES 08
COMPOSIÇÃO SOCIETÁRIA 09
QUADRO FUNCIONAL 12

3. PASSIVO CONTINGENTE 13

4. PASSIVO CONCURSAL 15

5. PASSIVO EXTRACONCURSAL 17

ANÁLISE PASSIVO TRIBUTÁRIO E OBRIGAÇÕES SOCIAIS 18
ANÁLISE DA EVOLUÇÃO DA RUBRICA FORNECEDORES 21
HONORÁRIOS ADMINISTRAÇÃO JUDICIAL 23

6. ANALISE CONTÁBIL BANALEFFA 24

CONSIDERAÇÕES INICIAIS 25
ANÁLISE DO ATIVO 26
ANÁLISE DO PASSIVO 28
ANÁLISE DO DRE 30
ANÁLISE DOS ÍNDICES DE LIQUIDEZ 31

7. ANÁLISE CONTÁBIL FRUTILEFFA 32

CONSIDERAÇÕES INICIAIS 33
ANÁLISE DO ATIVO 34
ANÁLISE DO PASSIVO 35
ANÁLISE DO DRE 36
ANÁLISE DOS ÍNDICES DE LIQUIDEZ 37

8. ANÁLISE CONTÁBIL LOGLEFFA 38

CONSIDERAÇÕES INICIAIS 39
ANÁLISE DO ATIVO 40
ANÁLISE DO PASSIVO 41
ANÁLISE DO DRE 42
ANÁLISE DOS ÍNDICES DE LIQUIDEZ 43

9. CONSIDERAÇÕES FINAIS 44

1.

BANALEFFA

CRONOGRAMA PROCESSUAL

CRONOGRAMA PROCESSUAL

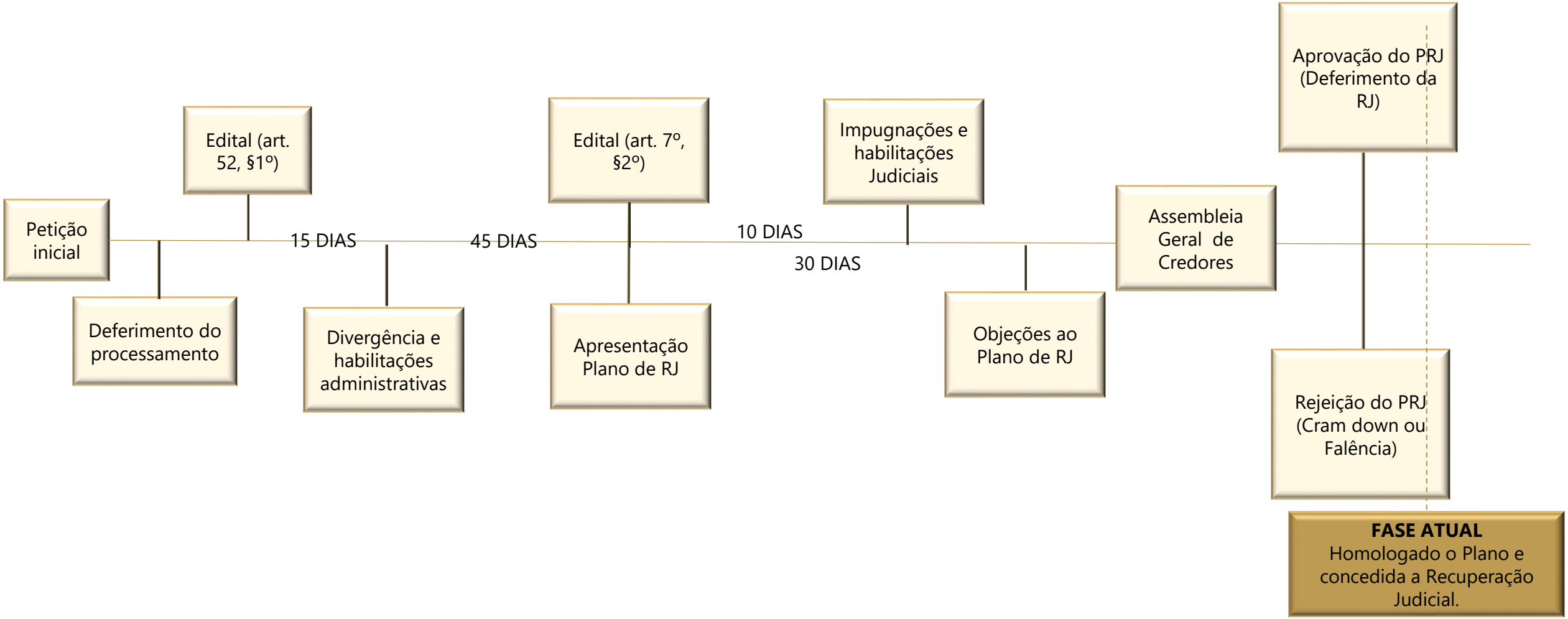

2.

BANALEFFA

INFOMAÇÕES DA RECUPERANDA

INFORMAÇÕES DA RECUPERANDA

DAS ATIVIDADES DAS RECUPERANDAS

Em dezembro de 2024, a Administração Judicial solicitou à Recuperanda informações sobre sua operação no mês corrente. A Recuperanda informou que dezembro é o mês de maior faturamento no ano, sendo crucial para suas metas financeiras. Neste mês, a empresa está focada em maximizar as receitas, com a importação de cargas diretas de maracujá do Ceará e mangas, visando atender às expectativas de aumento no faturamento.

A empresa tem conseguido cumprir todos os encargos e pagamentos, incluindo o desembolso adicional necessário para o pagamento do décimo terceiro salário dos funcionários, mantendo tudo dentro da programação financeira. No que se refere ao quadro de colaboradores, houve a demissão de um funcionário, mas também a contratação de dois novos, mantendo e até ampliando o número total de funcionários.

A expectativa é finalizar o ano de forma positiva, com um faturamento elevado, superando os números registrados em dezembro de 2023.

INFORMAÇÕES DA RECUPERANDA

DAS ATIVIDADES DAS RECUPERANDAS

Para comprovar as atividades da Recuperanda, foram realizadas diversas gravações audiovisuais nas instalações, evidenciando que o grupo está mantendo suas atividades conforme será detalhado a seguir.

VERIFICAÇÃO DAS ATIVIDADES

Através do link https://youtu.be/H48jBC__tuI ou do *QRCODE* abaixo é possível visualizar todos os registros realizados, da operação da Requerente:

INFORMAÇÕES DA RECUPERANDA

COMPOSIÇÃO SOCIETÁRIA

A empresa **BANALEFFA COMERCIO E TRANSPORTES DE FRUTAS LTDA**, em processo de Recuperação Judicial, foi fundada no ano de 2009 em Dom Pedro de Alcântara, sua área de atuação engloba comércio atacadista de frutas, verduras, raízes, tubérculos, hortaliças e legumes frescos. Sua sede está localizada no endereço: estrada geral, número 1711, Bairro Morro dos Leffa, Dom Pedro de Alcântara/RS.

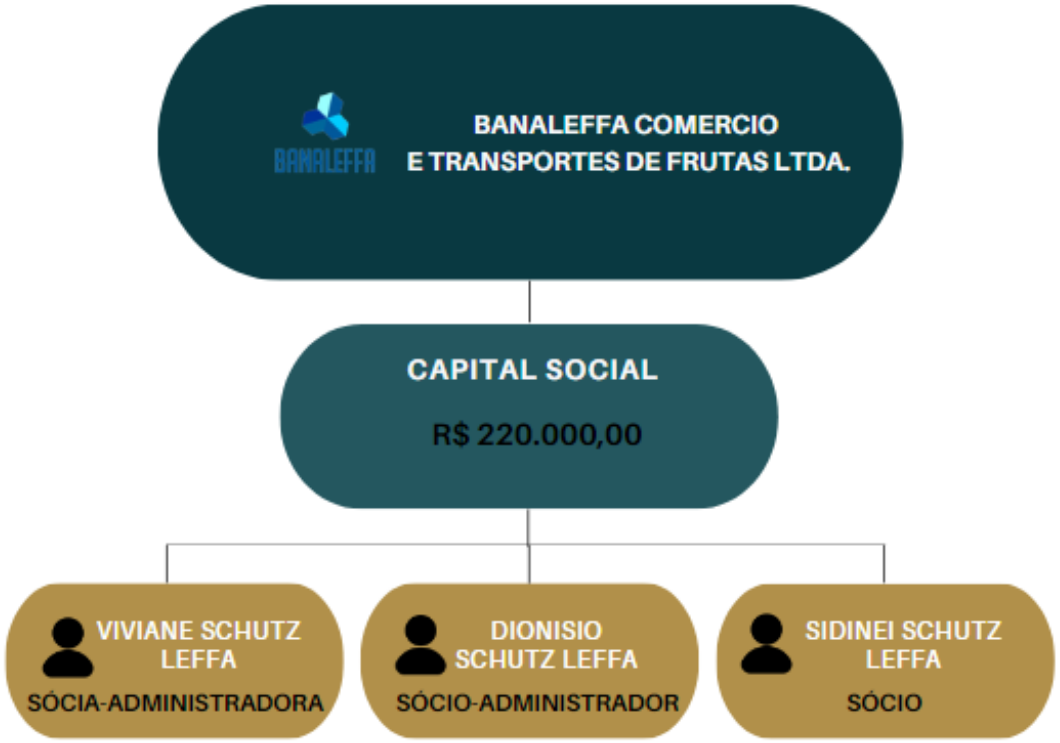

INFORMAÇÕES DA RECUPERANDA

COMPOSIÇÃO SOCIETÁRIA

A empresa **FRUTILEFFA COMERCIO E TRANSPORTES LTDA**, em processo de Recuperação Judicial, foi fundada no ano de 2012 em Porto Alegre/RS, sua área de atuação engloba comércio atacadista de frutas, verduras, raízes, tubérculos, hortaliças e legumes frescos. Sua sede está localizada no endereço: Avenida Fernando Ferrari, número 1001, Pavilhão 02, Box 16, no bairro Anchieta em Porto Alegre/RS.

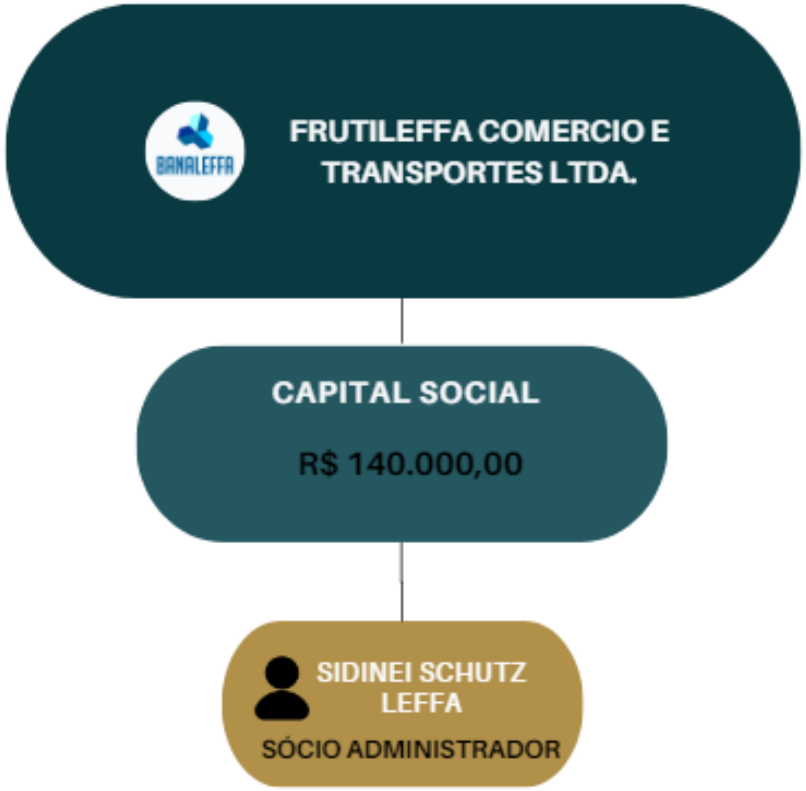

INFORMAÇÕES DA RECUPERANDA

COMPOSIÇÃO SOCIETÁRIA

A empresa **LOGLEFFA COMERCIO E TRANSPORTES LTDA**, em processo de Recuperação Judicial, foi fundada no ano de 2012 em Porto Alegre/RS, sua área de atuação engloba comércio varejista de hortifrutigranjeiros. Sua sede está localizada no endereço: Avenida Fernando Ferrari, número 1001, Pavilhão D2, Box 29, no bairro Anchieta em Porto Alegre/RS.

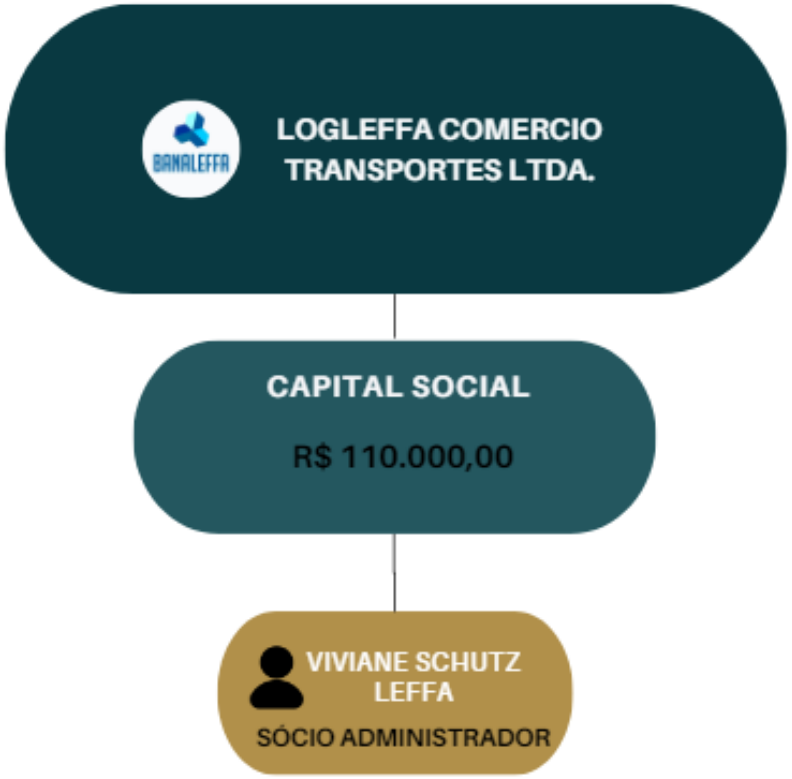

INFORMAÇÕES DA RECUPERANDA

QUADRO FUNCIONAL

MÊS DE REFERENCIA	Nº DE COLABORADORES
mai/24	52
jun/24	51
jul/24	52
ago/24	51
set/24	51
out/24	53

O gráfico e as tabela demonstram a variação do quadro de empregados da Recuperanda nos últimos 6 meses. A empresa possui, ao todo, 53 funcionários registrados em **Outubro de 2024**, mês de referência do relatório.

VARIAÇÃO DO QUADRO FUNCIONAL

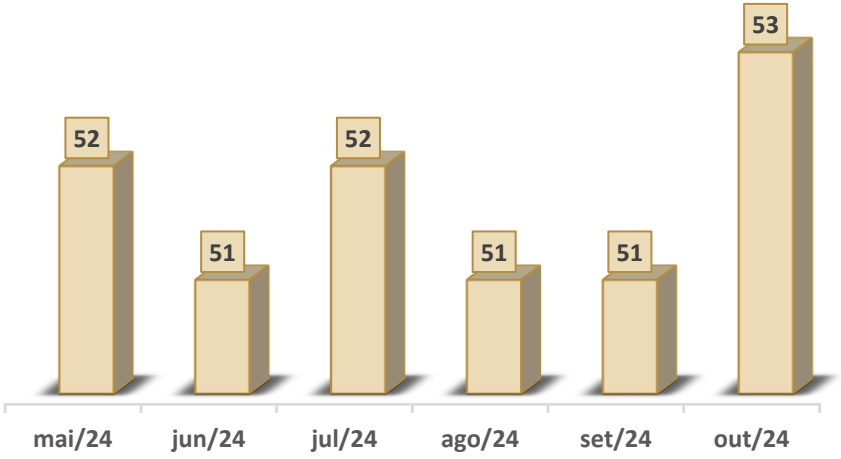

No mês de outubro de 2024, a empresa registrou total de 53 colaboradores, apresentando aumento de 2 funcionários em relação ao mês anterior.

Composição do quadro funcional em Outubro de 2024

TIPO DE COLABORADOR	Nº DE COLABORADORES	% DO TOTAL
ASSISTENTE FINANCEIRO	0	0%
CONTROLADOR DE QUALIDADE	2	4%
AUXILIAR DE ESCRITÓRIO	1	2%
GERENTE OPERACIONAL	1	2%
PROMOTOR DE LOJA	1	2%
VENDEDOR	1	2%
AUXILIAR DE SERVIÇOS GERAIS	3	6%
ASSISTENTE ADMINISTRATIVO	4	8%
COORDENADORES	5	9%
AUXILIAR ADMINISTRATIVO	2	4%
CARREGADORES DE FRUTAS	14	26%
MOTORISTAS	5	9%
AUXILIAR DE CARGA, DESCARGA E EMBALAGEM	14	26%
TOTAL	**53**	**100%**

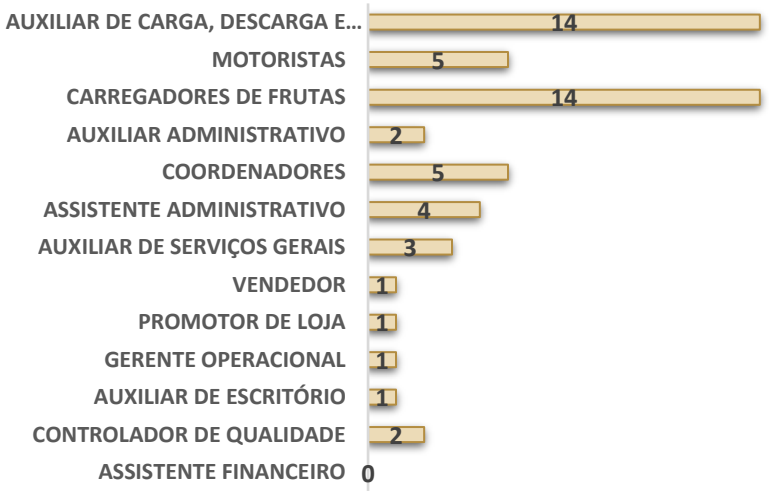

3.

PASSIVO CONTINGENTE

PASSIVO CONTINGENTE

No que tange ao Passivo Contingente das Recuperandas, a Administração Judicial requisitou relação dos processos judiciais nos quais a Devedora figura atualmente como parte ré. Entretanto, até o momento da elaboração deste relatório mensal de atividades, tais informações não foram disponibilizadas pela empresa em recuperação judicial, o que impossibilita a apresentação completa dos dados específicos.

Não obstante a ausência dessas informações específicas sobre o Passivo Contingente, a Administração Judicial, em seu papel de supervisão e análise, tomou a iniciativa de elaborar quadro resumo contendo a listagem dos processos vinculados à Recuperanda. É importante ressaltar que este levantamento exclui os processos diretamente relacionados ao procedimento de Recuperação Judicial em si.

A seguir, apresenta-se tabela detalhada com as informações dos processos ativos da empresa, categorizados por classe da ação, número do processo e valor da causa:

CLASSE DA AÇÃO	Nº DO PROCESSO	VALOR DA CAUSA	
EXECUÇÃO DE TÍTULO EXTRAJUDICIAL	5007097-84.2020.8.21.0072	R$	15.763,49
MONITÓRIA	5002969-16.2023.8.21.0072	R$	24.460,06
EMBARGOS À EXECUÇÃO	5025710-52.2023.8.21.0039	R$	72.247,53
PROCEDIMENTO COMUM CÍVEL	5025358-45.2023.8.21.0023	R$	121.300,00
EMBARGOS À EXECUÇÃO	5000762-03.2020.8.21.0055	R$	27.328,41
1ª Vara do Trabalho de Cachoeirinha	0020005-47.2024.5.04.0234	R$	156.308,50
1ª Vara do Trabalho de Cachoeirinha	0020170-43.2024.5.04.0251	R$	119.417,00
1ª Vara do Trabalho de Cachoeirinha	0020168-73.2024.5.04.0251	R$	60.000,00
1ª Vara do Trabalho de Cachoeirinha	0020565-89.2024.5.04.0233	R$	125.000,00
14ª Vara do Trabalho de Porto Alegre	0020745-83.2024.5.04.0014	R$	300.000,00
14ª Vara do Trabalho de Porto Alegre	0021081-92.2021.5.04.0014	R$	85.000,00
26ª Vara do Trabalho de Porto Alegre	0021156-90.2024.5.04.0026	R$	112.700,00
TOTAL		**R$**	**1.219.524,99**

Este quadro oferece visão panorâmica do cenário jurídico atual da Recuperanda, permitindo uma análise mais aprofundada de seu passivo contingente e possibilitando uma avaliação mais precisa de sua situação financeira e operacional no contexto do processo de recuperação judicial.

A Administração Judicial reafirma seu compromisso em continuar monitorando e atualizando estas informações. Assim que os dados pendentes sobre o Passivo Contingente forem disponibilizados pela Recuperanda, serão prontamente incluídos nos relatórios mensais subsequentes, em conformidade com as determinações deste Juízo.

Esta abordagem visa assegurar que todos os interessados no processo de recuperação judicial tenham acesso a um panorama completo e atualizado da situação da empresa, contribuindo para a transparência e eficácia do procedimento em curso.

4.

PASSIVO CONCURSAL

PASSIVO CONCURSAL

De acordo com o edital do art. 7º, § 2º, da Lei de Recuperação e Falências, LREF (Evento 201), espelha-se a segunda lista de credores da devedora, totalizando o montante de R$ 12.734.657,52. No entanto, até o momento da elaboração do presente relatório houve mudanças em alguns créditos, resultando no valor atual da relação de credores de **R$ 12.434.657,52**, conforme detalhado na tabela abaixo:

RELAÇÃO DE CREDORES				
CREDORES	VALOR EDITAL ARTIGO 52 , § 1°	VALOR EDITAL ARTIGO 7°, § 2°	RELAÇÃO ATUAL	%
CLASSE I	R$ 26.966,75	R$ 26.966,75	R$ 26.966,75	0,22%
CLASSE II	R$ -	R$ -	R$ -	0,00%
CLASSE III	R$ 14.305.463,01	R$ 12.344.750,87	R$ 12.044.750,87	96,86%
CLASSE IV	R$ 356.438,50	R$ 362.939,90	R$ 362.939,90	2,92%
TOTAL	**14.688.868,26**	**12.734.657,52**	**12.434.657,52**	**100%**

De acordo com a tabela acima, após as decisões relacionadas às impugnações de créditos no processo de recuperação judicial da Recuperanda, foi observado redução de **R$ 300.000,00**. Vale ressaltar que os créditos da Classe II, vinculados à garantia real, não apresentam valores arrolados no processo de recuperação judicial.

É possível observar que, entre os credores listados no processo de recuperação judicial, os dois maiores são o **Banco Do Brasil E A Cooperativa De Credito, Poupança E Investimento Caminho Das Águas Rs - Sicredi Caminho Das Águas Rs**. A primeira parte detém participação significativa **de 25%** dos valores totais arrolados, enquanto a segunda parte possui participação de **14%**. Esses percentuais destacam a relevância desses credores no contexto da recuperação judicial até a elaboração do presente relatório.

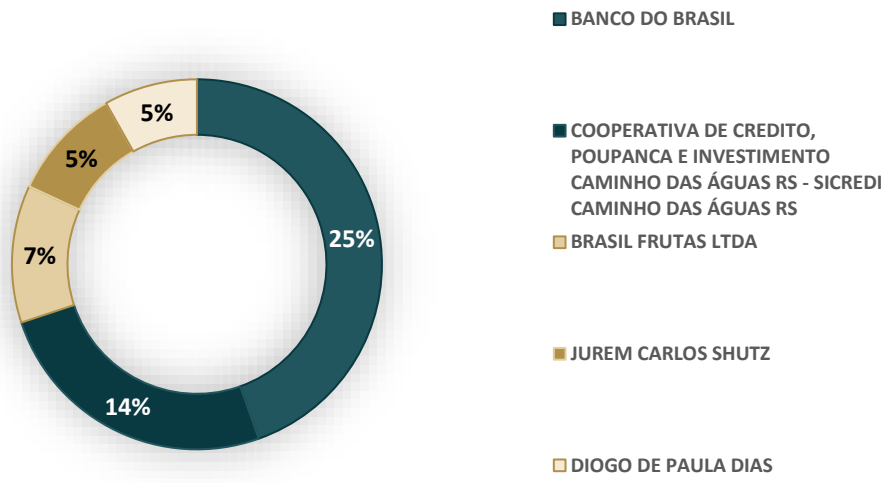

5.

PASSIVO EXTRACONCURSAL

PASSIVO EXTRACONCURSAL

EVOLUÇÃO DA RUBRICA FORNECEDORES

A Recuperanda Banaleffa Comércio e Transportes de Frutas Ltda. registrou um redução de 12% no saldo da rubrica sintética **Fornecedores**. Esse aumento é evidenciado pelo balancete de outubro de 2024, ao ser comparado com o saldo de setembro de 2024, conforme detalhado a seguir:

Código	Descrição	Saldo Inicial (R$)	(-) Débitos	(+) Créditos	=Saldo Final (R$)
2004	Fornecedores	5.896.013,51	4.705.890,45	3.985.276,41	5.175.399,47

A Recuperanda efetuou pagamentos a **fornecedores,** os quais puderam ser identificados no balancete mensal encaminhado à Administração Judicial.



PASSIVO EXTRACONCURSAL

EVOLUÇÃO DA RUBRICA FORNECEDORES

A análise da rubrica **Fornecedores** das empresas Frutileffa e Log Leffa, ambas em processo de recuperação judicial, não apresentou variações significativas no período examinado.

Para a Frutileffa, os dados da rubrica **Fornecedores** são apresentados na seguinte tabela:

Código	Descrição	Saldo Inicial (R$)	(-) Débitos	(+) Créditos	=Saldo Final (R$)
2004	Fornecedores	1.079.200,73	0,00	486,00	1.079.686,73

A Frutileffa registrou saldo inicial de R$ 1.079.200,73, com crédito de R$ 486,00 no período, resultando em saldo final de R$ 1.079.686,73. Esta variação representa aumento de apenas 0,5% no saldo da conta.

Quanto à Log Leffa, os dados da rubrica **Fornecedores** são apresentados na tabela a seguir:

Código	Descrição	Saldo Inicial (R$)	(-) Débitos	(+) Créditos	=Saldo Final (R$)
2004	Fornecedores	1.311,02	0,00	0,00	1.311,02

A Log Leffa manteve seu saldo inalterado em R$ 1.311,02, não apresentando movimentações de débitos ou créditos durante o período analisado.

PASSIVO EXTRACONCURSAL
EVOLUÇÃO DA RUBRICA FORNECEDORES

DEMONSTRAÇÃO DA VARIAÇÃO DA RUBRICA FORNECEDORES DA RECUPERANDA BANALEFFA COMÉRCIO E TRANSPORTES LTDA.

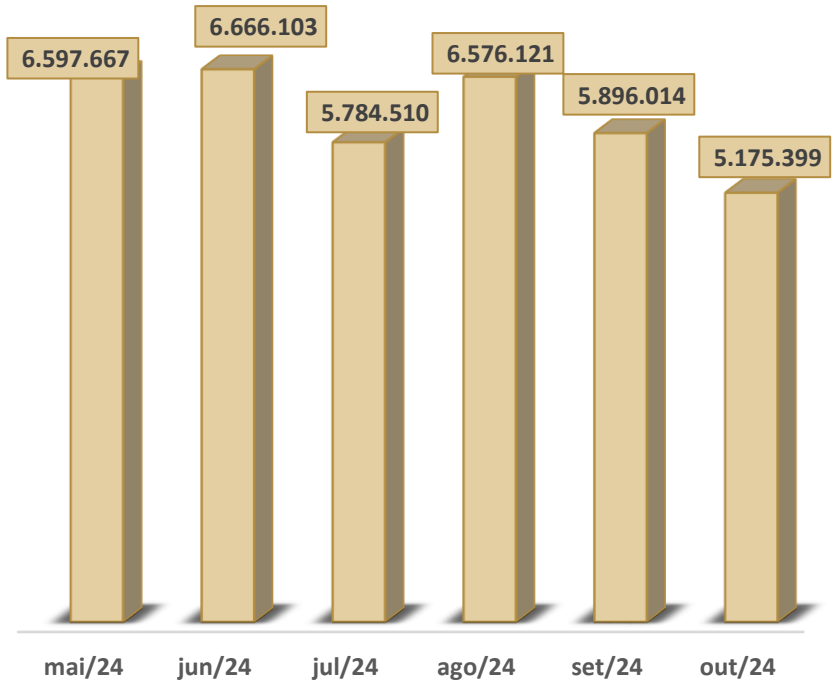

SALDOS MENSAIS DE FORNECEDORES

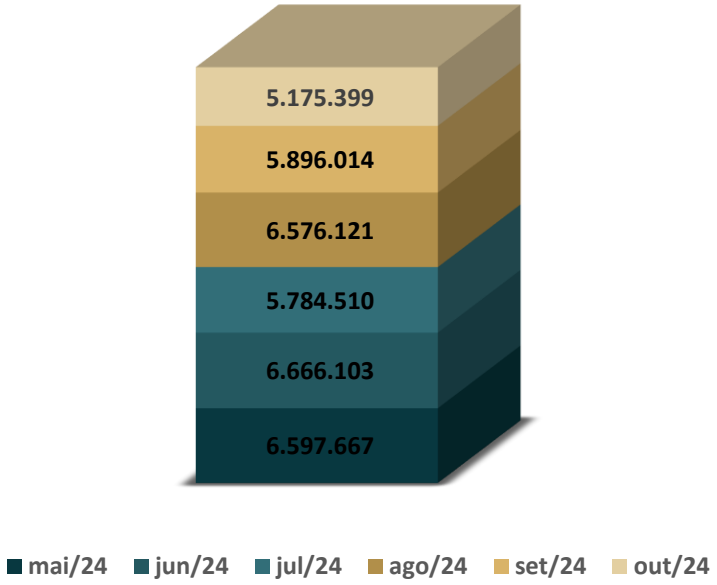

Os gráficos demonstram a evolução dos saldos no período analisado, registrando redução de 17%.

PASSIVO EXTRACONCURSAL

ANÁLISE DO PASSIVO TRIBUTÁRIO E OBRIGAÇÕES SOCIAIS

A finalidade da análise do Passivo Tributário e Obrigação Social é verificar o impacto na recuperação judicial das recuperandas Banaleffa Comércio e Transportes LTDA., Frutileffa Comércio e Transportes LTDA., e Log Leffa Transportes LTDA.

A Administração Judicial pretende fornecer **subsídios ao Juízo** e a possíveis interessados sobre as dívidas fiscais e obrigações sociais, que de acordo com a legislação não são incluídas na recuperação judicial, a fim de demonstrar a evolução das rubricas, bem como o registro de novas dívidas, quitações, compensações ou reclassificações contábeis.

Durante os trabalhos, a Administração Judicial buscou informações junto à gestão da Recuperanda para subsidiar as alterações de valores no balancete apresentado, ressaltando que foram analisadas as rubricas que tiveram movimentações relevantes.

Todas as informações que serão demonstradas a seguir foram baseadas nos balancetes mensais encaminhados pela Recuperanda. Eventual documentação comprobatória adicional poderá ser solicitada para confecção dos próximos relatórios, com o escopo de trazer maior transparência na demonstração exigida pelo Juízo.

Conforme consta no Razão Contábil da empresa em Recuperação Judicial, foram efetuados pagamentos de impostos no mês de **Outubro de 2024**, e alguns destes pagamentos foram devidamente identificados nos comprovantes enviados pela empresa.

A análise dos pagamentos de encargos sociais e impostos realizados pelas empresas recuperandas revela um cenário diversificado de obrigações fiscais e trabalhistas. As três empresas - Banaleffa Comércio e Transportes, Frutileffa Comércio e Transportes e Log Leffa Transportes - demonstraram diferentes níveis de atividade financeira no período examinado.

ENCARGOS SOCIAIS E IMPOSTOS PAGOS					
RUBRICA	VALOR PAGO		COMPROVANTE	COMPETÊNCIA	EMPRESA
INSS S/ FOLHA A PAGAR	R$	45.169,96	OK	set-24	BANALEFFA
INSS FUNRURAL	R$	21.460,92	OK	set-24	BANALEFFA
FGTS A PAGAR	R$	9.874,52	OK	set-24	BANALEFFA
IR S/ FOLHA A PAGAR	R$	105,21	OK	set-24	BANALEFFA
IRRF S/ SERVIÇO PRESTADO PJ A REC	R$	112,84	OK	set-24	BANALEFFA
CRF 4,65% A RECOLHER	R$	404,40	OK	set-24	BANALEFFA
IRPJ A RECOLHER	R$	2.774,39	OK	set-24	BANALEFFA
CSLL A RECOLHER	R$	2.101,01	OK	set-24	BANALEFFA
PARCELAMENTO INSS PGFN Nº 6605945	R$	12.445,14	OK	17 DE 48	BANALEFFA
PARCELAMENTO DE DÉBITOS RFB	R$	10.353,89	OK	24 DE 60	BANALEFFA
PARCELAMENTO PGFN Nº 7683008	R$	1.595,11	OK	20 DE 60	BANALEFFA
PARC. RFB SIMPLIFICADO Nº 63742388	R$	1.591,43	OK	21 DE 60	BANALEFFA
INSS S/ FOLHA A PAGAR	R$	437,72	FALTA	set-24	FRUTILEFFA
IRPJ A RECOLHER	R$	1.384,26	OK	set-24	FRUTILEFFA
CSLL A RECOLHER	R$	1.248,35	OK	set-24	FRUTILEFFA
PARCELAMENTO DE INSS 643923527	R$	999,55	OK	18 DE 25	LOGLEFFA
PARCELAMENTO PGFN SISPAR 6610051 SIMPLES	R$	966,71	OK	29 DE 41	LOGLEFFA
PARCELAMENTO SIMPLES NACIONAL DARF	R$	1.084,07	OK	29 DE 50	LOGLEFFA

PASSIVO EXTRACONCURSAL

ANÁLISE DO PASSIVO TRIBUTÁRIO E OBRIGAÇÕES SOCIAIS

A Banaleffa Comércio e Transportes apresentou o maior volume de pagamentos. Em setembro de 2024, a empresa quitou R$ 45.169,96 referente ao INSS sobre folha, R$ 9.874,52 de FGTS, R$ 105,21 de IR sobre folha, R$ 112,84 de IRRF sobre serviço prestado por pessoa jurídica, R$ 404,40 de CRF 4,65% e R$ 21.460,92 de INSS Funrural. Adicionalmente, foi registrado um pagamento de R$ 2.774,39 de IRPJ, também no mês de setembro de 2024. O pagamento de CSLL foi de R$ 2.101,01, todos devidamente comprovados.

Além das obrigações correntes, a Banaleffa demonstrou comprometimento com seus parcelamentos fiscais. A empresa efetuou pagamentos de R$ 12.445,14 referente à 17ª parcela de 48 do parcelamento de INSS PGFN, R$ 10.353,89 da 24ª parcela de 60 do parcelamento de débitos RFB, R$ 1.591,43 da 21ª parcela de 60 do parcelamento RFB Simplificado nº 63742388 e R$ 1.595,11 da 20ª parcela de 60 do parcelamento PGFN nº 7683008.

Em contraste, a Frutileffa Comércio e Transportes apresentou movimentação financeira mais modesta, com um pagamento registrado de R$ 437,72 referente ao INSS sobre folha de setembro de 2024, cuja comprovação ainda não foi apresentada. Além disso, pagou R$ 1.384,26 de IRPJ e R$ 1.248,35 de CSLL, ambos com comprovantes.

Por sua vez, a Log Leffa Transportes concentrou seus pagamentos em obrigações parceladas. A empresa quitou R$ 999,55 referente à 18ª parcela de 25 do parcelamento de INSS sobre folha. Adicionalmente, foram pagos R$ 966,71 e R$ 1.084,07 relativos a dois parcelamentos distintos do Simples Nacional junto à PGFN (SISPAR 6610051, 29 de 41 e DARF, 29 de 50, respectivamente).

É importante ressaltar que foram apresentados comprovantes para todos os pagamentos registrados, com exceção do montante de R$ 437,72 referente ao INSS sobre folha para a Frutileffa. Esta situação demonstra um nível geral satisfatório de transparência na gestão financeira das empresas recuperandas.

PASSIVO EXTRA CONCURSAL
HONORÁRIOS ADMINISTRAÇÃO JUDICIAL

Abaixo, segue tabela demonstrando o resumo dos pagamentos feitos à Administração Judicial.

TOTAL	TOTAL PAGO	VALOR EM ATRASADO	TOTAL A VENCER
R$ 514.110,38	R$ 507.685,51	R$ -	R$ 6.424,87

Conforme acordado com a Recuperanda, a remuneração da Administração Judicial foi estabelecida no montante de R$ 514.110,38, correspondente a 3,5% do passivo submetido ao processo de recuperação judicial. Esta quantia será quitada da seguinte forma:

- Uma parcela de 60% do valor total, equivalente a R$ 308.466,23, será liquidada em **48 prestações** mensais de R$ 6.426,37, com início em janeiro de 2021;

- A parcela remanescente de 40%, totalizando R$ 205.644,65, será realizada em **quatro pagamentos anuais**. O primeiro, no valor de R$ 51.411,53, e os três subsequentes de R$ 51.411,03 cada, com vencimentos previstos para 30 de novembro dos anos de 2021, 2022, 2023 e 2024, respectivamente.

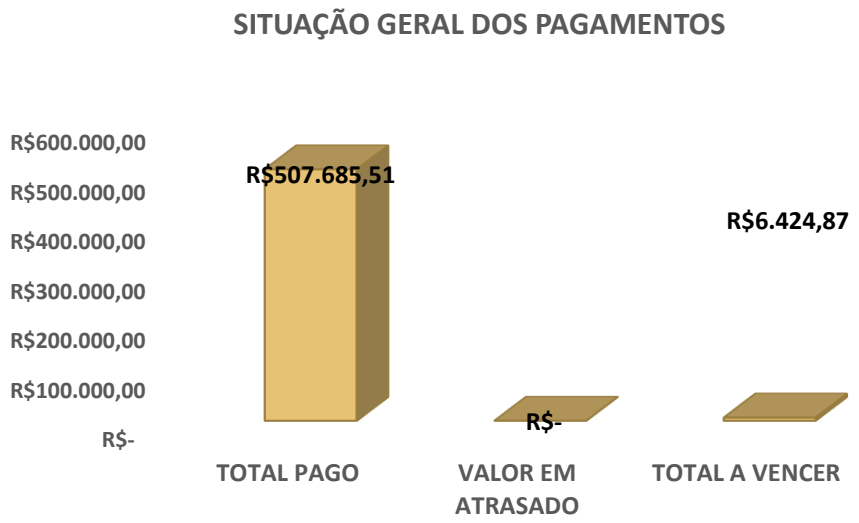

De acordo com o gráfico observa-se que foi efetuado o pagamento de **99%** do valor total a ser quitado, sem que haja quaisquer valores pendentes ou em atraso. Ressalta-se, ainda, que o valor total dos honorários da Administração Judicial será completamente quitado em **dezembro de 2024**.

6.

ANÁLISE CONTÁBIL BANALEFFA

ANÁLISE CONTÁBIL

CONSIDERAÇÕES INICIAIS

A presente análise tem por objetivo demonstrar a variação patrimonial ocorrida no mês de **outubro de 2024** considerando ainda que foram utilizados os saldos apresentados dos balancetes de agosto e setembro de 2024 - período enviado à Administração Judicial - na empresa **Banaleffa Comércio e Transportes de Frutas LTDA.**

As informações apresentadas são baseadas em informações contábeis, ou seja, Balancete de Verificação do mês de **outubro de 2024**, sob o art. 171 da LRE, as quais não foram objeto de exame independente ou de procedimento de auditoria, de forma que a Técnica, neste momento, não pode garantir ou afirmar a correção, a precisão ou que as informações prestadas pela Recuperanda estejam completas e apresentem todos os dados relevantes.

A empresa mantém contabilidade regular, embora sejam observados alguns pontos de atenção nos Balancetes de Verificação, conforme descrito nas análises que seguem:

ANÁLISE CONTÁBIL

ANÁLISE DO ATIVO

Os dados da evolução da composição do ativo são apresentados a seguir, com informações dos Balancete de Verificação do mês de **outubro de 2024**, e os saldos dos meses de agosto e setembro de 2024 são para fins comparativos.

Tabela 1 – Composição do Ativo

RUBRICAS (EM R$)	ago/24	set/24	AH	out/24	AH
ATIVO	**9.348.579,76**	**8.735.827,64**	**-7%**	**8.337.828,82**	**-5%**
ATIVO CIRCULANTE	**6.815.376,43**	**6.228.276,25**	**-9%**	**5.860.079,11**	**-6%**
DISPONIBILIDADES	496.034,14	319.036,45	-36%	223.923,13	-30%
CRÉDITOS	4.034.331,15	4.414.781,69	9%	4.486.429,60	2%
ESTOQUES	2.285.011,14	1.494.458,11	-35%	1.149.726,38	-23%
ATIVO NÃO CIRCULANTE	**2.533.203,33**	**2.507.551,39**	**-1%**	**2.477.749,71**	**-1%**
REALIZÁVEL A LONGO PRAZO	403.390,75	323.090,75	-20%	275.513,20	-15%
IMOBILIZADO	2.129.812,58	2.184.460,64	3%	2.202.236,51	1%

Analisando o grupo do Ativo, a rubrica **Estoques** foi a rubrica contábil que apresentou maior variação no mês de **outubro de 2024**, com redução de **R$ 344.731,73** em relação ao período anterior.

No mês de outubro de 2024, o Ativo Imobilizado da Recuperanda apresentou um acréscimo de R$ 54.990,00, referente ao aumento na rubrica de veículos, conforme a nota fiscal nº 20973 da Carrocarias Argi LTDA, no montante de R$ 54.478,00. Além disso, houve aquisições de máquinas e equipamentos, conforme a nota fiscal nº 139067 da Urano Tecnologia LTDA, totalizando R$ 3.512,00.

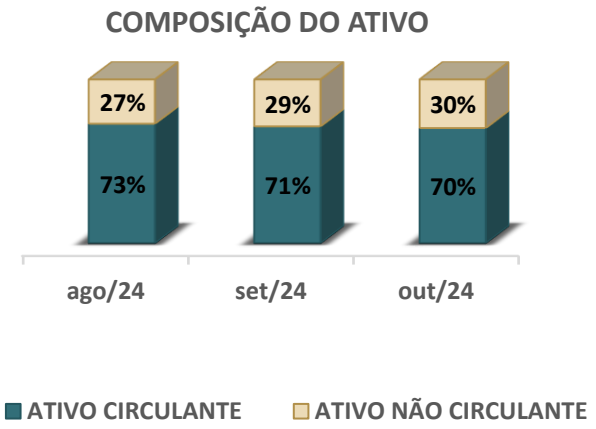

No período analisado o **Ativo** da Recuperanda foi composto principalmente pelo Ativo Circulante, entre **70% e 73%**, já o Ativo Não Circulante os percentuais estão entre **27% e 30%.**

ANÁLISE CONTÁBIL

ANÁLISE DO ATIVO

Conforme a análise horizontal, são apresentadas as principais variações:

Disponibilidades: No mês de setembro de 2024 houve decréscimo de 36% ao cotejar o saldo de agosto de 2024, e redução de 30% em outubro de 2024 ao comparar com o saldo de setembro de 2024.



Créditos: No mês setembro de 2024 houve incremento de 9% em comparação com o saldo de agosto de 2024, e aumento de 2% ao cotejar o saldo de outubro de 2024 com o saldo de setembro de 2024.

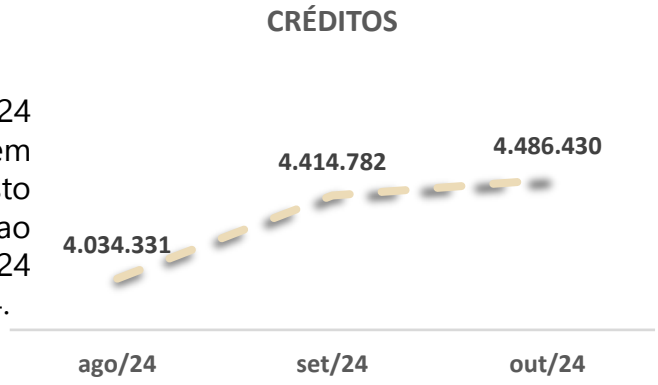



Estoques: Em setembro de 2024, registrou-se redução de 35% ao cotejar com o saldo de agosto de 2024, e decréscimo de 23% em outubro de 2024 em comparação com o saldo de setembro de 2024.

Realizável a Longo Prazo: Registrou-se redução de 20% no mês de setembro de 2024 ao cotejar com o saldo de agosto de 2024 e decréscimo de 15% em outubro de 2024 em relação ao mês anterior, devido aos repassasses realizados para a Recuperanda Frutileffa Comércio e Transpotes e Log Leffa Transportes. Destaca-se que não foi apresentado controle extracontábil dos valores registrados na rubrica analítica "Empréstimos a Longo Prazo", referente ao período.

Imobilizado: A rubrica apresentou em setembro de 2024 aumento de 3% ao comparar com o saldo de agosto de 2024, e incremento de 1% no mês de outubro de 2024 ao cotejar com o saldo de setembro de 2024.

ANÁLISE CONTÁBIL

ANÁLISE DO PASSIVO

Os dados da evolução da Composição do Passivo são apresentados a seguir, com informações do Balancete de Verificação do mês de **outubro de 2024**, e os saldos dos meses de agosto e setembro de 2024 para fins comparativos.

Tabela 2 – Composição do Passivo

RUBRICAS (EM R$)	ago/24	set/24	AH	out/24	AH
PASSIVO	**9.313.969,42**	**8.655.221,42**	**-7%**	**7.900.133,81**	**-9%**
PASSIVO CIRCULANTE	**12.378.515,42**	**11.719.767,42**	**-5%**	**10.969.073,59**	**-6%**
OBRIGAÇÕES A CP	12.378.515,42	11.719.767,42	-5%	10.969.073,59	-6%
FORNECEDORES	6.576.121,26	5.896.013,51	-10%	5.175.399,47	-12%
OBRIGAÇÕES TRABALHISTAS	450.072,95	479.205,54	6%	502.230,21	5%
OBRIGAÇÕES FISCAIS	25.929,32	36.605,05	41%	46.797,26	28%
EMPRÉST. E FINANCIAMENTOS	5.249.895,62	5.249.895,62	0%	5.205.047,52	-1%
OUTRAS CONTAS A PAGAR	2.702,00	2.702,00	0%	2.702,00	0%
PARCELAMENTOS FEDERAIS	73.794,27	55.345,70	-25%	36.897,13	-33%
PASSIVO NÃO CIRCULANTE	**2.151.887,43**	**2.151.887,43**	**0%**	**2.066.887,43**	**-4%**
EXIGÍVEL A LP	2.151.887,43	2.151.887,43	0%	2.066.887,43	-4%
OBRIGAÇÕES A LP	1.660.718,61	1.660.718,61	0%	1.575.718,61	-5%
PARCELAMENTOS FEDERAIS LP	491.168,82	491.168,82	0%	491.168,82	0%
PATRIMÔNIO LÍQUIDO	**- 5.216.433,43**	**- 5.216.433,43**	**0%**	**- 5.135.827,21**	**-2%**
CAPITAL SOCIAL	220.000,00	220.000,00	0%	220.000,00	0%
LUCROS OU PREJ. ACUMULADOS	- 5.436.433,43	- 5.436.433,43	0%	- 5.355.827,21	-1%

Ressalta-se que a diferença encontrada no saldo do Total do Passivo com os saldos do Total do Ativo é relativa à apuração do resultado, a qual é realizada trimestralmente pela Recuperanda. Destaca-se que a Recuperanda apresenta o **Passivo a Descoberto**.

Analisando o grupo do Passivo Circulante, a rubrica que apresentou maior variação no mês de outubro de 2024 foi a conta Fornecedores, totalizando **R$ 720.614,04,** ou seja, redução de 12%.

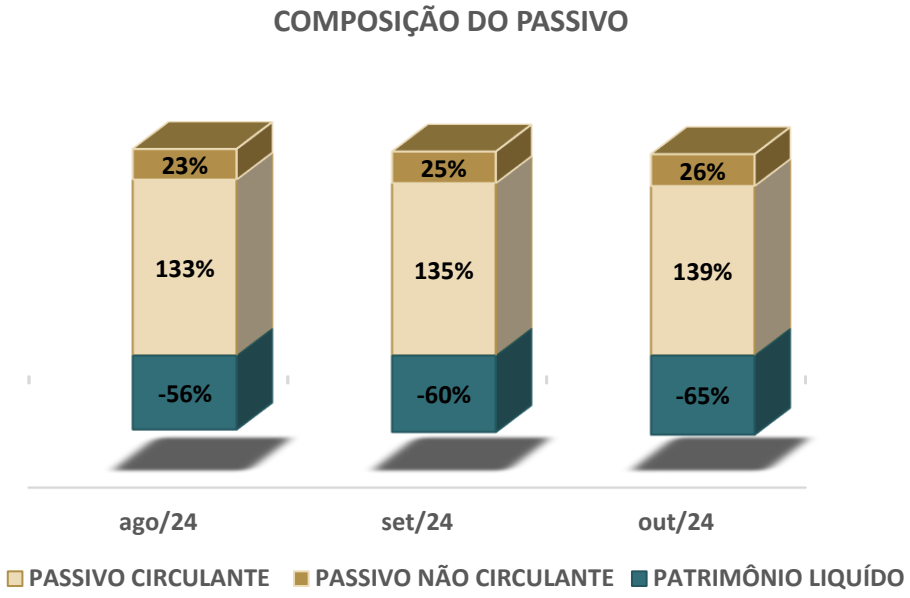

ANÁLISE CONTÁBIL

ANÁLISE DO PASSIVO

Conforme a análise horizontal são apresentadas as principais variações:

Fornecedores: No mês de setembro de 2024 a rubrica apresentou redução de 10% ao comparar com o saldo de agosto de 2024, e em outubro de 2024 houve decréscimo de 12% ao cotejar com o saldo de setembro de 2024.



Obrigações Trabalhistas: Em setembro de 2024 houve incremento de 6% em relação ao mês de agosto de 2024, e em outubro de 2024 registrou aumento de 5% ao comparar com o saldo de setembro de 2024.

Obrigações Fiscais: Apresentou aumento de 41% em setembro de 2024 ao comparar com o saldo de agosto de 2024, e acréscimo de 28% em outubro de 2024 cotejando com o saldo de setembro de 2024.

Parcelamentos Federais CP: Apresentou redução de 25% em agosto de 2024 ao comparar com o saldo de julho de 2024, e decréscimo de 33% em setembro de 2024 ao cotejar com o saldo de agosto de 2024.

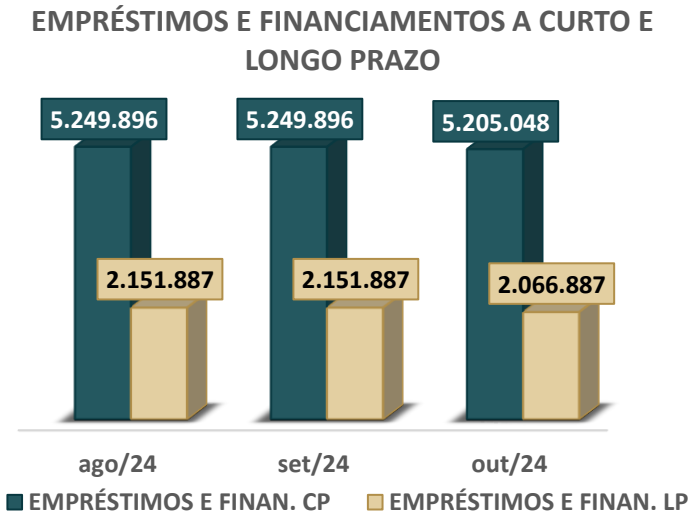

Empréstimos e Financiamentos a Curto e Longo Prazo: No mês de outubro de 2024, ambos apresentaram reduções significativas em comparação com o saldo de setembro de 2024, em virtude da transferência de valores do longo para o curto prazo, além de registros de pagamentos relacionados a credores da Recuperação Judicial.

ANÁLISE CONTÁBIL

ANÁLISE DO DRE

Os dados da Composição do Resultado Líquido do Período são apresentados a seguir, com informações do Balancete de Verificação do mês de **outubro de 2024**.

Tabela 3 – Composição do Resultado Líquido do Período

RUBRICA	out/24
RECEITA OPERACIONAL LIQUIDA	**4.808.653,65**
RECEITA OPERACIONAL BRUTA	**4.843.261,59**
(-) DEDUÇÕES DA RECEITA BRUTA	-34.607,94
CUSTO DE BENS E SERVIÇOS VENDIDOS	**-4.018.837,85**
CMV- CUSTO DA MERCADORIA VENDIDA	-3.906.298,66
OUTROS CUSTOS DE BENS E SERV. VEND.	-112.539,19
DESPESAS OPERACIONAIS	**-352.200,79**
DESPESAS COM VENDAS	-24.700,38
DESPESAS ADMINISTRATIVAS	**-327.500,41**
DESPESAS COM PESSOAL ADM.	-274.205,07
SERVIÇOS DE TERCEIROS	-38.123,22
CONSERVAÇÃO E MANUTENÇÃO DE BENS	-114.988,18
DESPESAS PROCESSUAIS	-584,10
DESPESAS TRIBUTÁRIAS	-0,04
DESPESAS GERAIS	-104.500,86
RESULTADO FINANCEIRO LIQUIDO	204.901,06
RESULTADO NÃO OPERACIONAL	80,00
RESULTADO LÍQUIDO DO PERÍODO	**437.695,01**

A tabela n° 3 apresenta o saldo das receitas e despesas no mês de outubro de 2024, identificando lucro acumulado de R$ 437.695,01. Destaca-se que a empresa realiza apuração do resultado trimestralmente.

Ressalva-se que analisando o balancete do mês de **outubro de 2024**, a Recuperanda **obteve receitas suficientes** para cobrir seus custos e despesas.

ANÁLISE DOS ÍNDICES DE LIQUIDEZ

A seguir serão demonstrados os índices de liquidez da Recuperanda **Banaleffa Comércio e Transportes de Frutas LTDA**, informações do Balancete de Verificação do mês de **outubro de 2024**, e os meses de agosto e setembro de 2024 para fins comparativos.

Tabela 4 – Índices de Liquidez

DESCRIÇÃO	ago/24	set/24	out/24
LIQUIDEZ GERAL	0,50	0,47	0,47
LIQUIDEZ IMEDIATA	0,04	0,03	0,02
LIQUIDEZ SECA	0,37	0,40	0,43
LIQUIDEZ CORRENTE	0,55	0,53	0,53

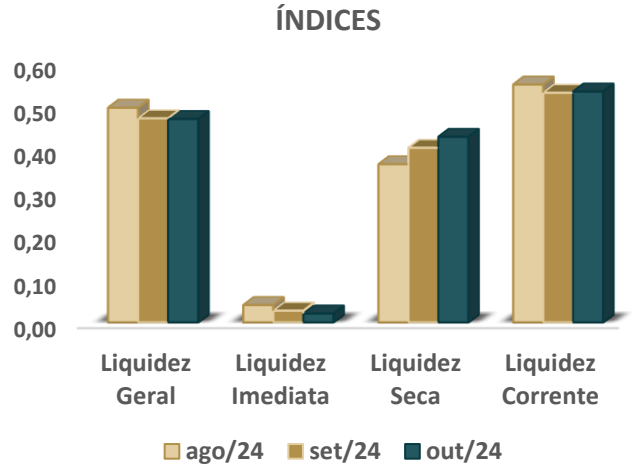

Conforme os índices de **Liquidez Geral**, a empresa perdeu a capacidade de pagar suas dívidas considerando os recursos financeiros em dinheiro, bens e direitos realizáveis a curto e a longo prazo. A Recuperanda possui valores insuficientes para empresa saldar cada R$ 1,00 de suas dívidas.

Em relação à **Liquidez Imediata**, verifica-se que os índices não possuem variações significativas no período analisado, porém demonstraram que a Recuperanda não possuía capital imediato suficiente para arcar com suas obrigações a curto prazo.

Segundo os índices de **Liquidez Seca**, excluindo-se o valor do estoque da parcela de recursos disponíveis, a empresa não teria recursos para quitar suas obrigações de curto prazo, no período analisado.

Os índices da **Liquidez Corrente** não apresentaram variações significativas no período analisado, apresentando valores insuficientes para saldar as dívidas a curto prazo.

7.

BANALEFFA

ANÁLISE CONTÁBIL FRUTILEFFA

ANÁLISE CONTÁBIL

CONSIDERAÇÕES INICIAIS

A presente análise tem por objetivo demonstrar a variação patrimonial ocorrida no mês **de outubro de 2024**, considerando ainda que foram utilizados os saldos apresentados dos balancetes de agosto e setembro de 2024 para fins comparativos - período enviado à Administração Judicial - na empresa **Frutileffa Comércio e Transportes LTDA.**

As informações apresentadas são baseadas em informações contábeis, ou seja, **Balancete de Verificação do mês de outubro de 2024**, sob o art. 171 da LRE, as quais não foram objeto de exame independente ou de procedimento de auditoria, de forma que a Técnica, neste momento, não pode garantir ou afirmar a correção, a precisão ou que as informações prestadas pela Recuperanda estejam completas e apresentem todos os dados relevantes.

A empresa mantém contabilidade regular, embora sejam observados alguns pontos de atenção nos Balancetes de Verificação, conforme descrito nas análises que seguem:

ANÁLISE CONTÁBIL

ANÁLISE DO ATIVO

Os dados da evolução da composição do Ativo são apresentados a seguir, com informações do Balancete de Verificação do mês de **outubro de 2024**, e os saldos dos meses de agosto e setembro de 2024 são para fins comparativos.

Tabela 5 – Composição do Ativo

RUBRICAS (EM R$)	ago/24	set/24	AH	out/24	AH
ATIVO	**1.440.676,38**	**1.405.024,94**	**-2%**	**1.316.556,21**	**-6%**
ATIVO CIRCULANTE	**1.401.588,81**	**1.365.937,37**	**-3%**	**1.277.468,64**	**-6%**
DISPONIBILIDADES	2.184,97	2.445,74	12%	4.976,68	103%
CRÉDITOS	**1.324.691,35**	**1.313.683,30**	**-1%**	**1.222.683,63**	**-7%**
DUPLICATAS A RECEBER	1.296.821,93	1.285.821,93	-1%	1.194.821,93	-7%
IMPOSTOS A RECUPERAR	2.380,50	2.372,13	0%	2.372,14	0%
EMPRÉSTIMOS A CP	25.488,92	25.489,24	0%	25.489,56	0%
ESTOQUES	**74.712,49**	**49.808,33**	**-33%**	**49.808,33**	**0%**
ATIVO NÃO CIRCULANTE	**39.087,57**	**39.087,57**	**0%**	**39.087,57**	**0%**
IMOBILIZADO	**39.087,57**	**39.087,57**	**0%**	**39.087,57**	**0%**
IMOBILIZADO EM ANDAMENTO	39.087,57	39.087,57	0%	39.087,57	0%

A rubrica **Duplicatas a Receber** Representa 91% do valor total do Ativo da Recuperanda, sendo a rubrica com maior expressividade.

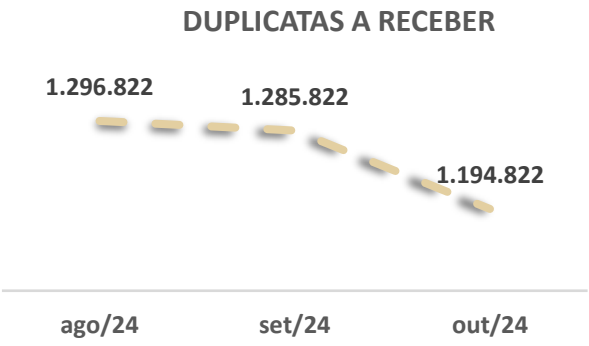

No mês de setembro de 2024 a rubrica **Duplicatas a Receber** registrou redução de 1% cotejando com o saldo de agosto de 2024, já em outubro de 2024 apresentou decréscimo de 7% comparando com o saldo de setembro de 2024.

O **Ativo** da Recuperanda é composto principalmente por valores classificados no **Ativo Circulante**.

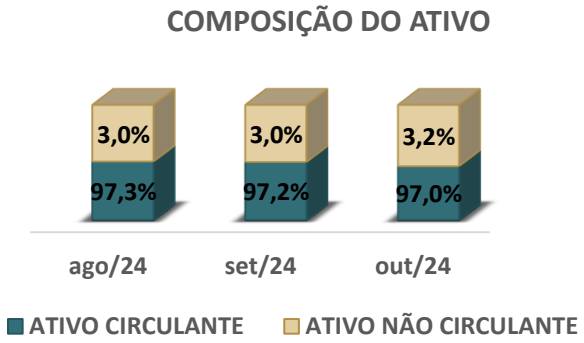

A rubrica **Estoques** em setembro de 2024 registrou redução de 33% cotejando com o saldo de agosto de 2024, já em outubro de 2024 não apresentou variações em relação ao mês de setembro de 2024.

Destaca-se que a Recuperanda não registrou **depreciação** no período analisado, referente ao **Imobilizado**.

ANÁLISE CONTÁBIL

ANÁLISE DO PASSIVO

Os dados da evolução da Composição do Passivo são apresentados a seguir, com informações dos **Balancetes de Verificação de outubro de 2024**, e os saldos dos meses de agosto e setembro de 2024 para fins comparativos.

Tabela 6 – Composição do Passivo

RUBRICAS (EM R$)	ago/24	set/24	AH	out/24	AH
PASSIVO	**1.458.131,46**	**1.376.988,95**	**-6%**	**1.330.878,33**	**-3%**
PASSIVO CIRCULANTE	**1.664.897,62**	**1.673.755,11**	**1%**	**1.671.608,50**	**0%**
OBRIGAÇÕES A CURTO PRAZO	1.664.897,62	1.673.755,11	1%	1.671.608,50	0%
FORNECEDORES	1.076.992,73	1.079.200,73	0%	1.079.686,73	0%
OBRIGAÇÕES TRABALHISTAS	2.820,55	2.820,55	0%	2.820,55	0%
OBRIGAÇÕES FISCAIS	8,58	6.658,07	77500%	4.025,46	-40%
EMPRÉSTIMOS E FINANCIAMENTOS	585.075,76	585.075,76	0%	585.075,76	0%
PASSIVO NÃO CIRCULANTE	**1.268.152,98**	**1.178.152,98**	**-7%**	**1.106.152,98**	**-6%**
EXIGÍVEL A LONGO PRAZO	**1.268.152,98**	**1.178.152,98**	-7%	**1.106.152,98**	-6%
OBRIGAÇÕES A LONGO PRAZO	1.268.152,98	1.178.152,98	-7%	1.106.152,98	-6%
PATRIMÔNIO LIQUÍDO	**- 1.474.919,14**	**- 1.474.919,14**	**0%**	**- 1.446.883,15**	**-2%**
CAPITAL SOCIAL	140.000,00	140.000,00	0%	140.000,00	0%
CAPITAL SOCIAL REALIZADO	140.000,00	140.000,00	0%	140.000,00	0%
LUCROS OU PREJUÍZOS ACUM.	- 1.614.919,14	- 1.614.919,14	0%	- 1.586.883,15	-2%

A diferença encontrada no saldo do Total do Passivo com os saldos do Total do Ativo é relativa à apuração do resultado, a qual é realizada trimestralmente pela Recuperanda. Destaca-se que a empresa apresenta o **Passivo a Descoberto.**

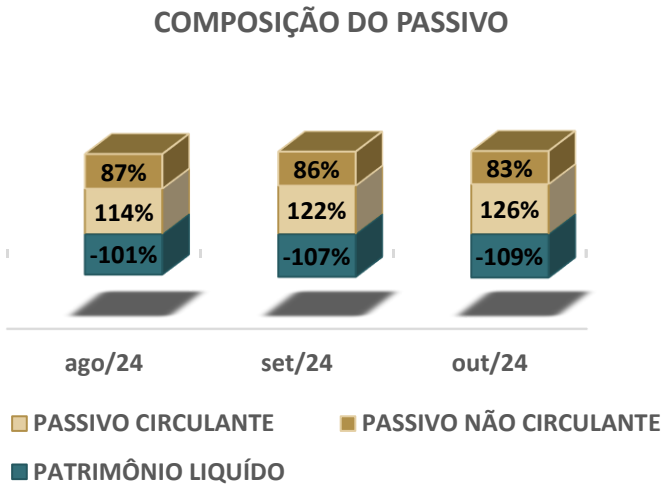

As **dívidas** da empresa têm o seu maior percentual registrado a curto prazo.

Obrigações a LP: No mês de setembro de 2024 registrou redução de 7% cotejando com o saldo de agosto de 2024, devido a Compensação De Empréstimos A Pagar E Valor A Receber referente a Nota Fiscal nº. 56961728 Banaleffa Comercio e Transporte no montante de R$ 90.000,00. Já em outubro de 2024 apresentou decréscimo de 6% em relação ao mês anterior devido ao lançamento de **Reclassificação Entre Contas Patrimoniais** na conta **Empréstimos de Terceiros a LP – Banaleffa**.

No mês de **setembro de 2024** a rubrica que apresentou maior variação do Passivo Circulante foi a **Obrigações Fiscais,** registrando aumento de 77.500% comparando o saldo de agosto de 2024 com o saldo de agosto de 2024, devido ao reconhecimento de valores a pagar de IRPJ a recolher e CSLL a recolher. Já em outubro de 2024 registrou redução de 40% em relação ao mês de setembro de 2024.

No período analisado, a rubrica **Fornecedores** representou 81% do valor total do Passivo da Recuperanda.

ANÁLISE CONTÁBIL

ANÁLISE DO DRE

Os dados da composição do **Resultado Líquido do Período** são apresentados a seguir, com informações do Balancete de Verificação do mês de **outubro de 2024**.

Tabela 7 – Composição do Resultado Líquido do Período

RUBRICAS	out/24
RECEITA OPERACIONAL LIQUIDA	**0,00**
RECEITA OPERACIONAL BRUTA	0,00
CUSTO DE BENS E SERVIÇOS VENDIDOS	**-65,00**
CMV- CUSTO DA MERCADORIA VENDIDA	-65,00
OUTROS CUSTOS DE BENS E SERV. VENDIDOS	0,00
DESPESAS OPERACIONAIS	**-14.257,12**
DESPESAS ADMINISTRATIVAS	**-14.257,12**
DESPESAS COM PESSOAL ADMINISTRATIVO	-1.694,40
SERVIÇOS DE TERCEIROS	0,00
DESPESAS TRIBUTÁRIAS	-0,04
DESPESAS GERAIS	-12.283,03
RESULTADO FINANCEIRO LIQUIDO	-279,65
RESULTADO NÃO OPERACIONAL	0,00
RESULTADO LÍQUIDO DO PERÍODO	**-14.322,12**

A tabela n° 7 apresenta o saldo das receitas e despesas no mês de outubro de 2024, identificando **prejuízo** acumulado no mês de **outubro de 2024**, totalizando **R$ 14.322,12**. Destaca-se considerando que a empresa realiza apuração do resultado trimestralmente.

Conforme apresentado no balancete de **outubro de 2024**, a Recuperanda não teve receitas no mês analisado.

ANÁLISE DOS ÍNDICES DE LIQUIDEZ

A seguir serão demonstrados os índices de liquidez da Recuperanda **Frutileffa Comércio e Transportes LTDA**., informações do Balancete de Verificação do mês de **outubro de 2024**, e os meses de agosto e setembro de 2024 para fins comparativos.

Tabela 4 – Índices de Liquidez

ÍNDICES	ago/24	set/24	out/24
LIQUIDEZ GERAL	0,48	0,48	0,46
LIQUIDEZ IMEDIATA	0,00	0,00	0,00
LIQUIDEZ SECA	0,80	0,79	0,73
LIQUIDEZ CORRENTE	0,84	0,82	0,76

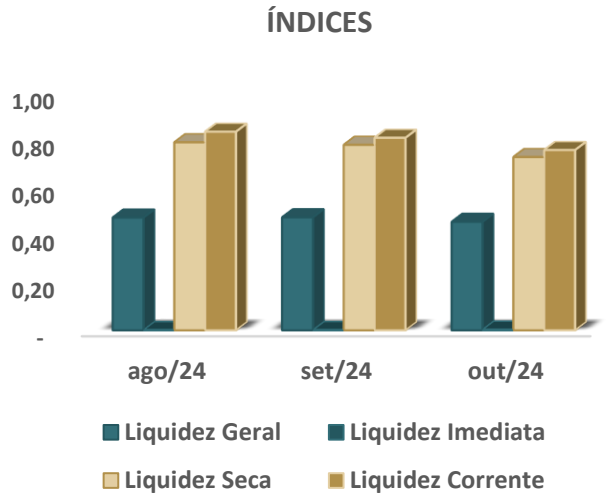

Conforme os índices de **Liquidez Geral** a empresa perdeu a capacidade de pagar suas dívidas considerando os recursos financeiros em dinheiro, bens e direitos realizáveis a curto e a longo prazo. Destaca-se que a Recuperanda não teria recursos para saldar cada R$ 1,00 de dívidas.

A partir da **Liquidez Imediata,** verifica-se que empresa não possuía disponibilidade de caixa para saldar suas dívidas a curto prazo no período analisado.

Segundo os índices de **Liquidez Seca**, excluindo-se o valor do estoque da parcela de recursos disponíveis, a empresa não teria recurso para quitar suas obrigações de curto prazo nos meses analisados.

Os índices da **Liquidez Corrente** demonstram que a empresa não possui capacidade para pagar suas dívidas de curto prazo, considerando os disponíveis e conversíveis (de curto prazo) em dinheiro.

8.

ANÁLISE CONTÁBIL LOGLEFFA

ANÁLISE CONTÁBIL

CONSIDERAÇÕES INICIAIS

A presente análise tem por objetivo demonstrar a variação patrimonial ocorrida no mês **de outubro de 2024**, considerando ainda que foram utilizados os saldos apresentados dos balancetes de agosto e setembro de 2024 para fins comparativos - período enviado à Administração Judicial - na **empresa Logleffa Transportes LTDA.**

As informações apresentadas são baseadas em informações contábeis, ou seja, balancete de verificação do mês de **outubro de 2024**, sob o art. 171 da LRE, as quais não foram objeto de exame independente ou de procedimento de auditoria, de forma que a Técnica, neste momento, não pode garantir ou afirmar a correção, a precisão ou que as informações prestadas pela Recuperanda estejam completas e apresentem todos os dados relevantes.

A empresa mantém contabilidade regular, embora sejam observados alguns pontos de atenção nos Balancetes de Verificação, conforme descrito nas análises que seguem.

ANÁLISE CONTÁBIL

ANÁLISE DO ATIVO

Os dados da evolução da composição do ativo são apresentados a seguir, com informações do Balancete de Verificação do mês de **outubro de 2024**, e os saldos dos meses de agosto e setembro de 2024 são para fins comparativos.

Tabela 9 – Composição do Ativo

RUBRICA	ago/24	set/24	AH	out/24	AH
ATIVO	**219.656,58**	**219.205,69**	**0%**	**218.156,72**	**0%**
ATIVO CIRCULANTE	**180.704,27**	**180.948,75**	**0%**	**180.595,15**	**0%**
DISPONIBILIDADES	**342,61**	**587,09**	**71%**	**233,49**	**-60%**
BENS NUMERÁRIOS E APLICAÇÕES	342,61	587,09	71%	233,49	-60%
CRÉDITOS	**178.694,65**	**178.694,65**	**0%**	**178.694,65**	**0%**
DUPLICATAS A RECEBER	33,07	33,07	0%	33,07	0%
IMPOSTO A RECUPERAR	0,08	0,08	0%	0,08	0%
EMPRÉSTIMOS A CURTO PRAZO	178.661,50	178.661,50	0%	178.661,50	0%
ESTOQUES	**1.667,01**	**1.667,01**	**0%**	**1.667,01**	**0%**
ESTOQUES	1.667,01	1.667,01	0%	1.667,01	0%
ATIVO NÃO CIRCULANTE	**38.952,31**	**38.256,94**	**-2%**	**37.561,57**	**-2%**
IMOBILIZADO	**38.952,31**	**38.256,94**	**-2%**	**37.561,57**	**-2%**
IMOBILIZADO - AQUISIÇÃO	38.952,31	38.256,94	-2%	37.561,57	-2%

A conta sintética Créditos é composta pelas rubricas **Duplicatas a Receber** e **Empréstimos a Curto Prazo**, e este grupo representa em média 82% do total do Ativo no período analisado.

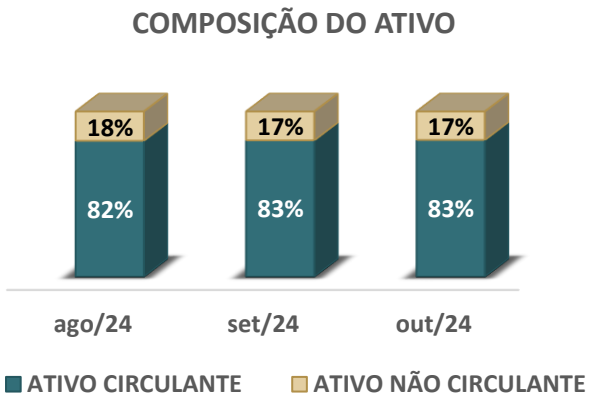

O Ativo da Recuperanda é **composto** principalmente por valores classificados no **Ativo Circulante**.

A rubrica **Disponibilidades** no mês de setembro de 2024 apresentou aumento de 71% ao comparar com o saldo de agosto de 2024, e em outubrro de 2024 houve redução de 60% ao cotejar com o saldo de setembro de 2024. Ressalta-se que a rubrica foi a única do Ativo Circulante a apresentar variações no mês de outubro de 2024.

No período analisado, a conta de **Imobilizado** apresentou diminuição de 2% ao comparar o saldo de setembro de 2024 com o saldo de agosto do mesmo ano, seguida por decréscimo de 2% em outubro de 2024 em relação ao saldo de setembro devido ao reconhecimento da depreciação ocorrida no período.

ANÁLISE CONTÁBIL

ANÁLISE DO PASSIVO

Os dados comparativos da evolução da **Composição do Passivo** são apresentados a seguir, com informações do Balancete de Verificação do mês de **outubro de 2024**, e os saldos dos meses de agosto e setembro de 2024 para fins comparativos.

Tabela 10 – Composição do Passivo

RUBRICA	ago/24	set/24	AH	out/24	AH
PASSIVO	**228.080,54**	**235.130,46**	**3%**	**229.714,55**	**-2%**
PASSIVO CIRCULANTE	**543.293,81**	**550.343,73**	**1%**	**560.852,59**	**2%**
OBRIGAÇÕES A CURTO PRAZO	**543.293,81**	**550.343,73**	**1%**	**560.852,59**	**2%**
FORNECEDORES	1.311,02	1.311,02	0%	1.311,02	0%
OBRIGAÇÕES TRABALHISTAS	1.130,02	1.130,02	0%	1.130,02	0%
EMPRÉSTIMOS E FINANCIAMENTOS	518.213,26	527.913,26	2%	541.085,71	2%
PARCELAMENTOS FEDERAIS	22.639,51	19.989,43	-12%	17.325,84	-13%
PASSIVO NÃO CIRCULANTE	**85.537,74**	**85.537,74**	**0%**	**85.537,74**	**0%**
EXIGÍVEL A LONGO PRAZO	**85.537,74**	**85.537,74**	**0%**	**85.537,74**	**0%**
OBRIGAÇÕES A LONGO PRAZO	65.000,00	65.000,00	0%	65.000,00	0%
PARCELAMENTOS FEDERAIS A LP	20.537,74	20.537,74	0%	20.537,74	0%
PATRIMÔNIO LÍQUIDO	**- 400.751,01**	**- 400.751,01**	**0%**	**- 416.675,78**	**4%**
CAPITAL SOCIAL	**110.000,00**	**110.000,00**	**0%**	**110.000,00**	**0%**
CAPITAL SOCIAL A REALIZAR	110.000,00	110.000,00	0%	110.000,00	0%
LUCROS OU PREJUÍZOS ACUM.	**-510.751,01**	**-510.751,01**	**0%**	**-526.675,78**	**3%**

A **diferença** encontrada no saldo do Total do Passivo com os saldos do Total do Ativo é relativa à apuração do resultado, a qual é realizada trimestralmente pela Recuperanda. Destaca-se que a empresa apresenta o **Passivo a Descoberto**.

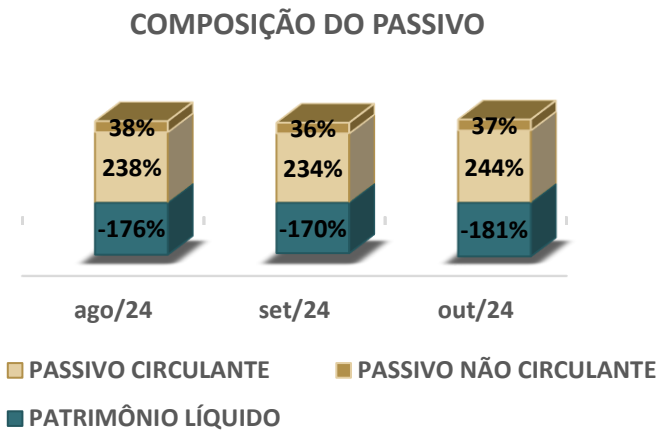

As **dívidas** da empresa, no mês de outubro de 2024, têm o seu **maior** percentual registrado no **curto prazo**.

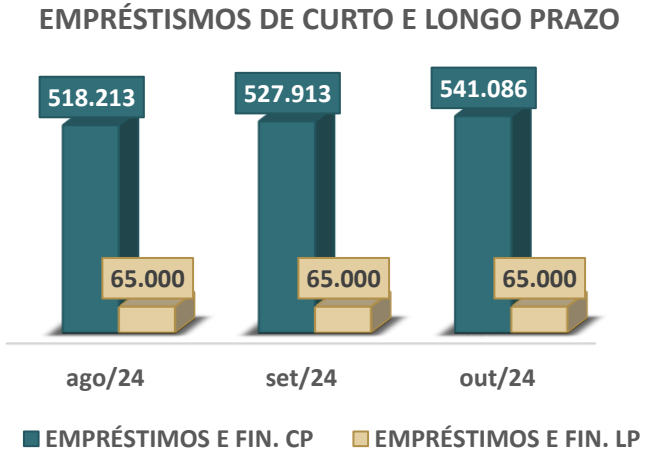

Empréstimo e Financiamentos a Curto Prazo: No mês de setembro de 2024 houve aumento de 2% cotejando com o saldo de agosto de 2024 e acréscimo de 2% em outubro de 2024 ao comparar com o saldo de setembro de 2024.

Parcelamentos Federais: Em setembro de 2024, registrou-se redução de 12% em relação ao saldo de agosto de 2024, e em outubro de 2024 apresentou decréscimo de 13% ao comparar com o saldo de setembro de 2024.

Patrimônio Líquido: No mês de outubro de 2024 a Recuperanda apresentou aumento de 3% do prejuízo acumulado em relação ao mês anterior.

ANÁLISE CONTÁBIL

ANÁLISE DO DRE

Os dados da Composição do Resultado Líquido do Período são apresentados a seguir, com informações do Balancete de Verificação do mês de **outubro de 2024**.

Tabela 11 – Composição do Resultado Líquido do Período

RUBRICA	out/24
RECEITA OPERACIONAL LIQUIDA	**0,00**
RECEITA OPERACIONAL BRUTA	0,00
(-) DEDUÇÕES DA RECEITA BRUTA	0,00
CUSTO DE BENS E SERVIÇOS VENDIDOS	**0,00**
CMV- CUSTO DA MERCADORIA VENDIDA	0,00
CUSTO DO PESSOAL- ATIVIDADE REVENDA	0,00
DESPESAS OPERACIONAIS	**-11.557,83**
DESPESAS ADMINISTRATIVAS	**-11.557,83**
DESPESAS TRIBUTARIAS	0,00
SERVIÇOS DE TERCEIROS	0,00
DESPESAS GERAIS	**-7.338,65**
RESULTADO FINANCEIRO LIQUIDO	-4.219,18
RESULTADO LIQUIDO DO PERÍODO	**-11.557,83**

Conforme apresentado no balancete de **outubro de 2024**, a Recuperanda não teve receitas no mês analisado.

A tabela n° 11 apresenta o saldo das receitas e despesas no mês de outubro de 2024, identificando **prejuízo** acumulado no mês de **outubro de 2024**, totalizando **R$ 11.557,83**. Destaca-se considerando que a empresa realiza apuração do resultado trimestralmente.

ANÁLISE DOS ÍNDICES DE LIQUIDEZ

A seguir serão demonstrados os índices de liquidez da empresa Logleffa Transportes LTDA, calculados conforme o Balancete de Verificação de **outubro de 2024**, considerando que **setembro e outubro de 2024** são apresentados para fins comparativos:

Tabela 12 – Índices de Liquidez

ÍNDICES	ago/24	set/24	out/24
LIQUIDEZ GERAL	0,29	0,28	0,28
LIQUIDEZ IMEDIATA	0,00	0,00	0,00
LIQUIDEZ SECA	0,33	0,33	0,32
LIQUIDEZ CORRENTE	0,33	0,33	0,32

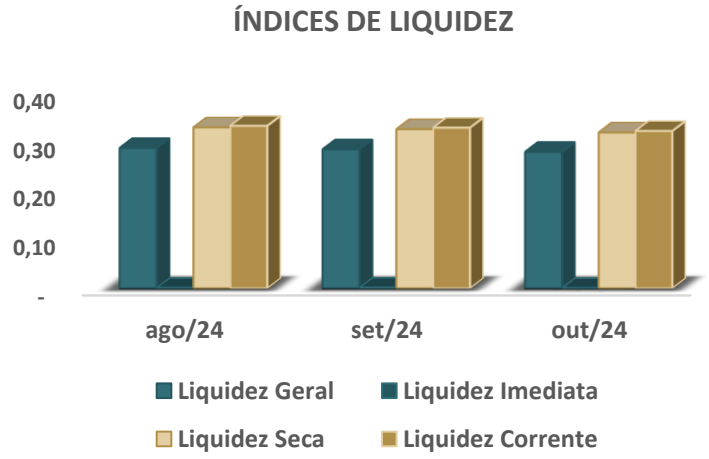

Conforme os índices de **Liquidez Geral** a empresa não recuperou a capacidade de pagar suas dívidas considerando os recursos financeiros em dinheiro, bens e direitos realizáveis a curto e a longo prazo, conforme demonstra os índices do período analisado.

A **Liquidez Imediata** indica que empresa continua não apresentando disponibilidade de caixa para saldar suas dívidas a curto prazo.

Segundo os índices de **Liquidez Seca**, excluindo-se o valor do estoque da parcela de recursos disponíveis, a empresa não teria recursos para quitar suas obrigações de curto prazo, considerando os saldos do circulante.

Os índices da **Liquidez Corrente** apontam que, considerando as dívidas com terceiros registrados no Passivo Circulante, a empresa teria recursos insuficientes para saldar suas dívidas, conforme o saldo do Ativo Circulante do mês analisado.

9.

CONSIDERAÇÕES FINAIS

CONSIDERAÇÕES FINAIS

Isso posto, a Administração Judicial, em cumprimento ao artigo 22, inciso II, alínea *c*, da Lei 11.101/2005, apresenta o Relatório Mensal de Atividades do **Grupo Banaleffa**, com análise contábil do mês de **outubro de 2024**.

No mais, informa que os Relatórios são disponibilizados no site www.calmeida.adv.br e coloca-se à disposição para eventuais esclarecimentos.

Torres, 31 de dezembro de 2024.

CAINELLI DE ALMEIDA

ADVOGADOS

Fábio Cainelli de Almeida
OAB/RS 106.886

Júlio Alfredo de Almeida
OAB/RS 24.023

Otávio Hardtke Boaventura
OAB/RS 124.849

Josiane Pereira Machado
CRC/RS 059.503/O-8
CRA/RS 054142/O

Maurício Andorffy de Souza
OAB/RS 109.590

aj@calmeida.adv.br

|Rua Coronel Bordini, nº 360
|Bairro Auxiliadora
|Porto Alegre/RS

(51) 36641066
(51) 9 8032-1916