CAINELLI DE ALMEIDA
ADVOGADOS

33º RELATÓRIO MENSAL DE ATIVIDADES

RECUPERANDAS:
GRUPO R.B.J.
R.B.J. METAIS LTDA.
WITT GALVANOPLASTIA LTDA.

INCIDENTE DE RELATÓRIOS MENSAIS DE ATIVIDADES
RECUPERAÇÃO JUDICIAL N. 5009671-74.2022.8.21.0019

ANÁLISE CONTÁBIL: JANEIRO DE 2025
REGISTROS: MARÇO DE 2025

CAINELLI DE ALMEIDA

SUMÁRIO

1. CRONOGRAMA PROCESSUAL 03

2. INFORMAÇÕES DAS RECUPERANDAS 05

DAS ATIVIDADES DA RECUPERANDA 06
COMPOSIÇÃO SOCIETÁRIA 07
QUADRO FUNCIONAL 09

3. PASSIVO CONTINGENTE 11

4. PASSIVO CONCURSAL 13

5. ANÁLISE CONTÁBIL R.B.J. METAIS 15

CONSIDERAÇÕES INICIAIS 17
ANÁLISE DO ATIVO 18
ANÁLISE DO PASSIVO 20
ANÁLISE DO DRE 22
ANÁLISE DOS ÍNDICES DE LIQUIDEZ 23

6. ANALISE CONTÁBIL WITT GALVANOPLASTIA 24

CONSIDERAÇÕES INICIAIS 25
ANÁLISE DO ATIVO 26
ANÁLISE DO PASSIVO 27
ANÁLISE DO DRE 28
ANÁLISE DOS ÍNDICES DE LIQUIDEZ 29

7. PONTOS DE ATENÇÃO 30

8. CONSIDERAÇÕES FINAIS 32

1.

RBJ METAIS

CRONOGRAMA PROCESSUAL

CRONOGRAMA PROCESSUAL

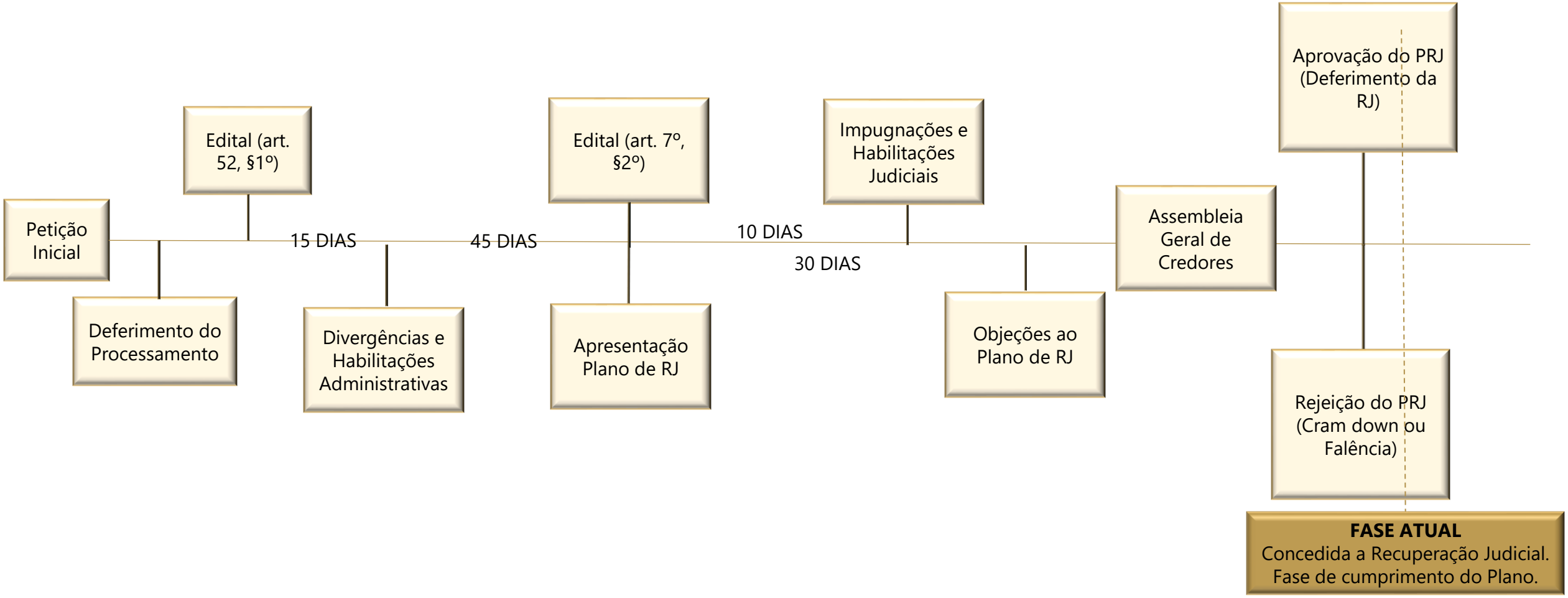

2.

RBJ METAIS

INFOMAÇÕES DA RECUPERANDA

INFORMAÇÕES DA RECUPERANDA

DAS ATIVIDADES DAS RECUPERANDAS

Em março de 2025, a Administração Judicial tentou agendar reuniões para tratar sobre a operação da empresa de forma mais detalhada, porém, em razão de problemas de saúde envolvendo familiares do gestor da Recuperanda, não foi possível realizar a reunião nas datas agendadas.

Em relação ao mês anterior, durante visita técnica realizada em 26 de fevereiro de 2025, na matriz da Recuperanda, em Estância Velha, constatou-se que a empresa estava operando em escala reduzida em decorrência de um incêndio ocorrido em 20 de fevereiro de 2025. A Administração Judicial, acompanhada pelo sócio Igor, foi informada de que o sinistro, provavelmente causado pela operação inadequada de um dos tanques de desengraxante, resultou na paralisação das atividades por aproximadamente cinco dias e na perda de seis tanques, impactando a capacidade produtiva da empresa.

O Sr. Igor destacou os esforços contínuos da empresa para mitigar o atraso na produção, com jornadas de trabalho de 24 horas.

Apesar da expectativa de faturamento em torno de R$ 800 mil, inferior ao valor de R$ 1,4 milhão alcançado no mesmo período do ano anterior, a empresa mantém-se otimista em relação à recuperação.

Ainda em relação ao incêndio, foi relatado que a empresa possui seguro, o que garantirá a cobertura integral dos prejuízos.

Ademais, foi informado que o parcelamento do ICMS foi renegociado.

INFORMAÇÕES DA RECUPERANDA

COMPOSIÇÃO SOCIETÁRIA

A empresa **R.B.J. METAIS LTDA**, em processo de Recuperação Judicial, foi fundada no ano de 2013 na cidade de Estância Velha/RS, sua área de atuação engloba a fabricação de materiais metálicos. Sua sede está localizada na Avenida Adolfo Otto Koch, n. 315, Bairro Rosas, Estância Velha/RS.

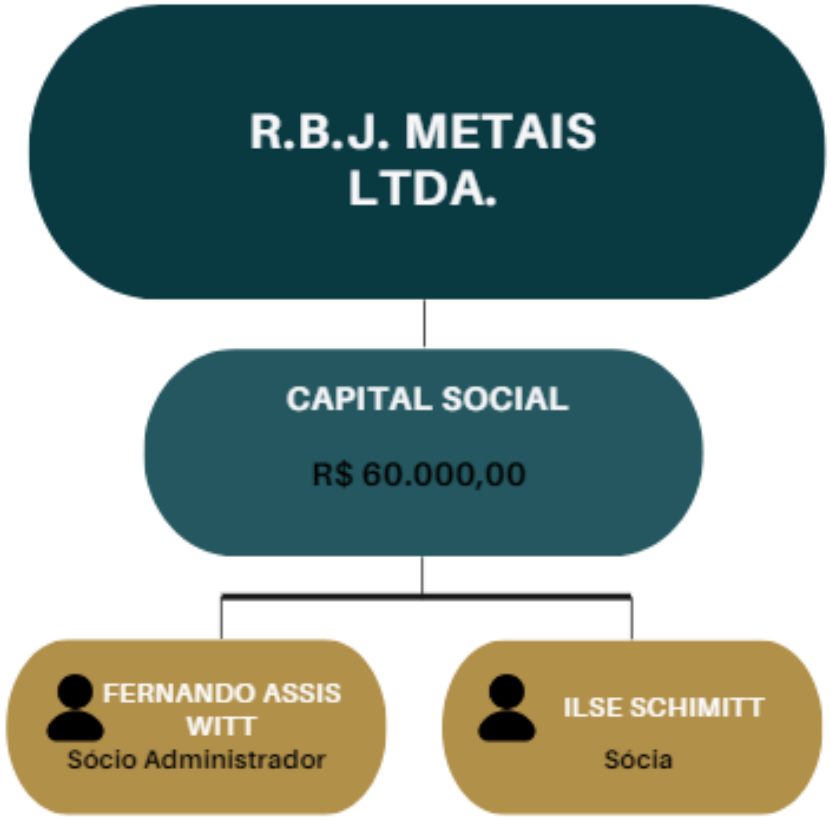

INFORMAÇÕES DA RECUPERANDA

COMPOSIÇÃO SOCIETÁRIA

A empresa **WITT GALVANOPLASTIA LTDA**, em processo de Recuperação Judicial, foi fundada no ano de 2016 na cidade de Estância Velha/RS, sua área de atuação engloba a tratamento e revestimento em metais. Sua sede está localizada na Avenida Adolfo Otto Koch, n. 315, Bairro Rosas, Estância Velha/RS.

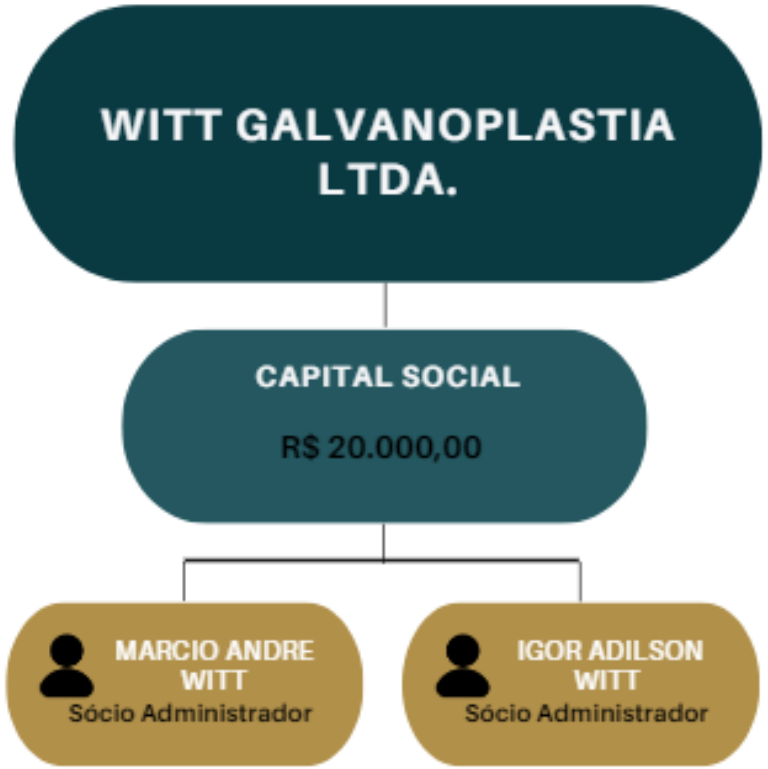

INFORMAÇÕES DA RECUPERANDA

QUADRO FUNCIONAL R.B.J. METAIS LTDA.

MÊS DE REFERENCIA	Nº DE COLABORADORES
ago/24	36
set/24	35
out/24	35
nov/24	35
ago/24	36
jan/25	27

Os gráficos e as tabelas demonstram a variação do quadro de empregados da Recuperanda no período de agosto entre agosto de 2024 e janeiro de 2025. A empresa possuía, ao todo, 27 funcionários registrados em **janeiro de 2025**, mês de referência do relatório.

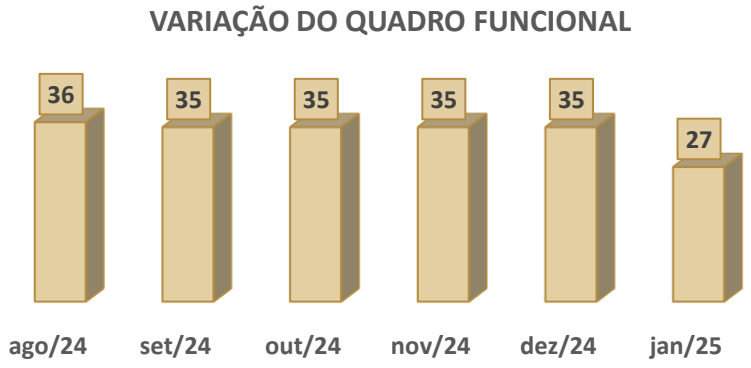

Em **janeiro de 2025**, a folha de pagamento da empresa registrou um total de 27 colaboradores, evidenciando uma redução de 8 funcionários em seu quadro de funcional no período.

Composição do quadro funcional em Janeiro de 2025

TIPO DE COLABORADOR	Nº DE COLABORADORES	% DO TOTAL
ASSISTENTE DE FATURAMENTO	1	4%
DESENVOLVEDOR DE PEÇAS	1	4%
GERENTE DE PRODUÇÃO	1	4%
MECÂNICO DE MANUTENÇÃO	1	4%
MOLDADOR DE SILICONE	1	4%
OPERADOR DE TORNO CNC	1	4%
OPERADOR MAQUINA CORTE	1	4%
TORNEIRO MECÂNICO	0	0%
OPERADOR DE INJETORA DE BORRACHA	1	4%
VENDEDOR INTERNO	1	4%
SÓCIO	1	4%
APLICADOR DE TINTA	2	7%
FERRAMENTEIRO	2	7%
MATRIZEIRO	2	7%
MOTORISTA	2	7%
OPERADOR DE GALVANOPLASTIA	2	7%
ENCARREGADOS	0	0%
OPERADOR DE MAQUINA DE TAMBOREAME	2	7%
REVISOR	2	7%
AUXILIAR LINHA DE PRODUÇÃO	3	11%
TOTAL	**27**	**100%**

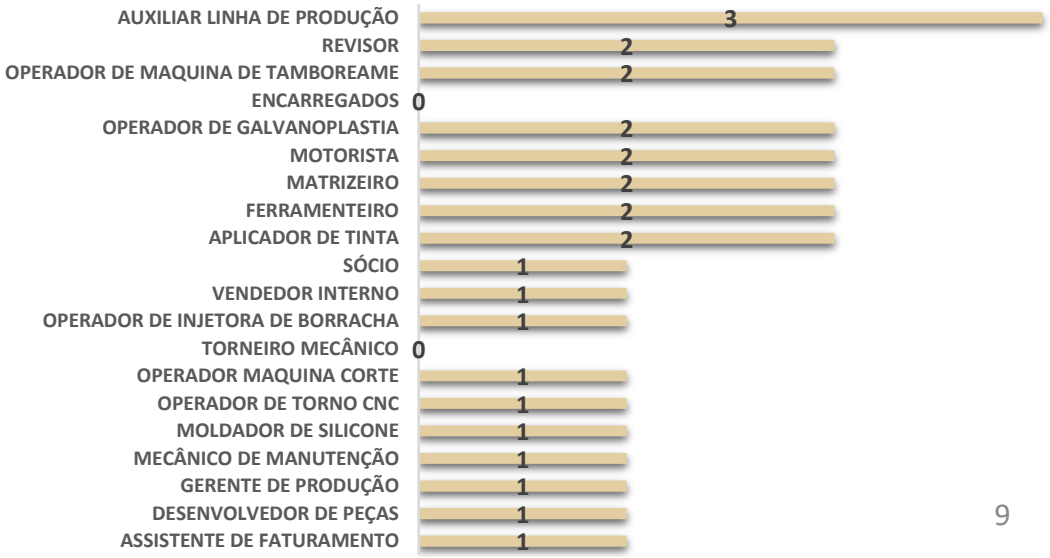

INFORMAÇÕES DA RECUPERANDA

QUADRO WITT GALVANOPLASTIA METAIS LTDA.

MÊS DE REFERENCIA	Nº DE COLABORADORES
ago/24	10
set/24	10
out/24	10
nov/24	10
dez/24	10
jan/25	7

Os gráficos e as tabelas demonstram a variação do quadro de empregados da Recuperanda no período entre agosto de 2024 e janeiro de 2025. A empresa possuía, ao todo, 7 funcionários registrados em **janeiro de 2025**, mês de referência do relatório.



Em **janeiro de 2025**, a folha de pagamento da empresa totalizou 7 colaboradores. Observou-se, contudo, uma redução de 3 funcionários no quadro funcional da Recuperanda.

Composição do quadro funcional em Dezembro de 2024

TIPO DE COLABORADOR	Nº DE COLABORADORES	% DO TOTAL
AUXILIAR GALVANIZADOR	2	20%
AUXILIAR LINHA DE PRODUÇÃO	4	40%
OPERADOR DE GALVANOPLASTIA	4	40%
TOTAL	**10**	**100%**

3.

PASSIVO CONTINGENTE

PASSIVO CONTINGENTE

No que tange ao Passivo Contingente da Recuperanda, a Administração Judicial requisitou relação dos processos judiciais nos quais a Devedora figura atualmente como parte ré. Entretanto, até o momento da elaboração deste relatório mensal de atividades, tais informações não foram disponibilizadas pela empresa em recuperação judicial, o que impossibilita a apresentação completa dos dados específicos.

Não obstante a ausência dessas informações específicas sobre o Passivo Contingente, a Administração Judicial, em seu papel de supervisão e análise, tomou a iniciativa de elaborar quadro resumo contendo a listagem dos processos vinculados à Recuperanda. É importante ressaltar que este levantamento exclui os processos diretamente vinculados ao procedimento de Recuperação Judicial em si, o que não significa que os créditos dos processos elencados não estejam sujeitos ao procedimento.

A seguir, apresenta-se tabela detalhada com as informações dos processos ativos da empresa, categorizados por classe da ação, número do processo e valor da causa:

CLASSE DA AÇÃO	Nº DO PROCESSO	VALOR DA CAUSA
CUMPRIMENTO DE SENTENÇA	5000074-28.2015.8.21.0019	R$ 34.905,79
EMBARGOS À EXECUÇÃO	5001941-12.2021.8.21.0095	R$ 308.356,22
EXECUÇÃO DE TÍTULO EXTRAJUDICIAL	5013626-07.2021.8.21.0001	R$ 36.662,37
EXECUÇÃO DE TÍTULO EXTRAJUDICIAL	5013712-75.2021.8.21.0001	R$ 189.870,25
EXECUÇÃO DE TÍTULO EXTRAJUDICIAL	5001058-65.2021.8.21.0095	R$ 308.356,22
EXECUÇÃO DE TÍTULO EXTRAJUDICIAL	5001163-42.2021.8.21.0095	R$ 211.353,11
EXECUÇÃO DE TÍTULO EXTRAJUDICIAL	5003332-02.2021.8.21.0095	R$ 296.078,48
EXECUÇÃO DE TÍTULO EXTRAJUDICIAL	5000530-07.2016.8.21.0095	R$ 1.760.929,99
INCIDENTE DE DESCONSIDERAÇÃO DE PERSONALIDADE JURÍDICA	5005103-78.2022.8.21.0095	R$ 6.392.376,74
JUSTIÇA DO TRABALHO	0020214-20.2023.5.04.0341	R$ 144.833,49
JUSTIÇA DO TRABALHO	0000685-64.2013.5.04.0341	R$ 0,01
JUSTIÇA DO TRABALHO	0020048-32.2016.5.04.0341	R$ 50.000,00
JUSTIÇA DO TRABALHO	0020272-67.2016.5.04.0341	R$ 11.183,29
JUSTIÇA DO TRABALHO	0020857-22.2016.5.04.0341	R$ 50.000,00
JUSTIÇA DO TRABALHO	0021190-71.2016.5.04.0341	R$ 50.000,00
JUSTIÇA DO TRABALHO	0021267-07.2021.5.04.0341	R$ 35.000,00
JUSTIÇA DO TRABALHO	0021268-89.2021.5.04.0341	R$ 250.000,00
JUSTIÇA DO TRABALHO	0021553-92.2015.5.04.0341	R$ 32.000,00
JUSTIÇA DO TRABALHO	0022638-74.2019.5.04.0341	R$ 49.959,56
TOTAL		**R$ 10.211.865,52**

Este quadro oferece uma visão panorâmica do cenário jurídico atual da Recuperanda, permitindo uma análise mais aprofundada de seu passivo contingente e possibilitando uma avaliação mais precisa de sua situação financeira e operacional no contexto do processo de recuperação judicial.

A Administração Judicial reafirma seu compromisso em continuar monitorando e atualizando estas informações. Assim que os dados pendentes sobre o Passivo Contingente forem disponibilizados pela Recuperanda, serão prontamente incluídos nos relatórios mensais subsequentes, em conformidade com as determinações deste Juízo.

Esta abordagem visa assegurar que todos os interessados no processo de recuperação judicial tenham acesso a um panorama completo e atualizado da situação da empresa, contribuindo para a transparência e eficácia do procedimento em curso.

Ressalta-se que o processo trabalhista n. 0020952-86.2015.5.04.0341, não foi relacionado por estar vinculado ao processo de Recuperação Judicial da Devedora, onde foram realizados pagamentos de credores trabalhistas.

4.

PASSIVO CONCURSAL

PASSIVO CONCURSAL

De acordo com o edital do art. 7º, § 2º, da Lei de Recuperação e Falências, LREF (Evento 36), espelha-se a segunda lista de credores da devedora, totalizando o montante de R$ 13.305.145,94. No entanto, até o momento da elaboração do presente relatório houve mudanças em alguns créditos, resultando no valor atual da relação de credores de **R$ 13.387.752,03**, conforme detalhado na tabela abaixo:

RELAÇÃO DE CREDORES							
CREDORES	**VALOR EDITAL ARTIGO 52 , § 1°**		**VALOR EDITAL ARTIGO 7°, § 2°**		**RELAÇÃO ATUAL**		**%**
CLASSE I	R$	2.538.316,91	R$	2.538.316,91	R$	2.550.088,81	19%
CLASSE II	R$	-	R$	-	R$	-	0%
CLASSE III	R$	7.393.843,53	R$	10.029.432,50	R$	10.100.266,69	75%
CLASSE IV	R$	61.943,12	R$	737.396,53	R$	737.396,53	5%
TOTAL		**9.994.103,56**		**13.305.145,94**		**13.387.752,03**	**100%**

Conforme apresentado na tabela acima, houve aumento de R$ 82.606,09 após a publicação do edital, devido ao reconhecimento das habilitações e divergências de crédito. Cabe ressaltar que a Recuperanda não possui nenhum credor na classe II.

Entre os credores listados no processo de recuperação judicial, destacam-se a COOPERATIVA DE CRÉDITO MAXI ALFA DE LIVRE ADMISSÃO DE ASSOCIADOS – SICOOB MAXCRÉDITO e o EMERSON FABRICIO MARTINS MARQUES como os dois maiores. O primeiro detém participação significativa de 60% dos valores totais arrolados, enquanto o segundo possui 4%. Estes percentuais refletem a importância desses credores no contexto da recuperação judicial até a elaboração do presente relatório.

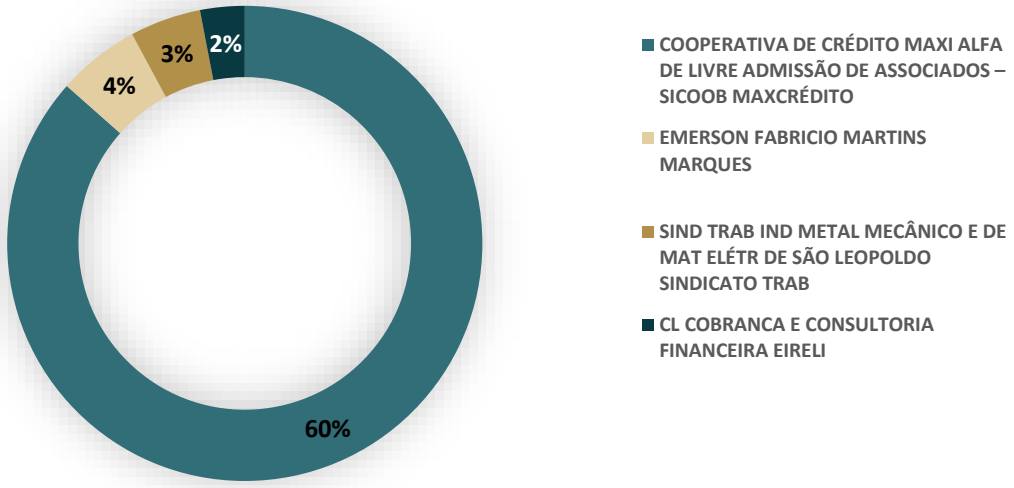

5.

ANÁLISE CONTÁBIL R.B.J. METAIS

ANÁLISE CONTÁBIL

DOCUMENTAÇÃO CONTÁBIL

O presente relatório tem por objetivo não apenas atestar a veracidade e a conformidade das informações contábeis e financeiras fornecidas pelo devedor, mas também confer-las com o intuito de verificar se estão alinhadas com a realidade observada pela Administração Judicial durante as inspeções - sejam elas físicas ou virtuais - realizadas nas instalações da empresa devedora.

No que tange à apresentação dos documentos mensais, conforme estipulado no **artigo 52, inciso IV, da Lei nº 11.101/2005**, até o momento da conclusão deste Relatório Mensal de Atividades (RMA), no que diz respeito à documentação exigida pela Administração Judicial, é a seguinte:

GRUPO R.B.J		
Documentos	**Período**	**Status**
Breve Resumo da Operação	Jan/25	✘
Balancete mensal em PDF Assinado pelo Contador e Responsável legal da empresa	Jan/25	✓
Balancete Mensal em Excel	Jan/25	✓
Razão Geral do Mês do Balancete	Jan/25	✓
Comprovante de Pagamento dos Impostos (Identificando Rubrica Contábil)	Jan/25	✓
Comprovante do Pagamento de Encargos Sociais – Inclusive do FGTS – (Identificando a Rubrica Contábil)	Jan/25	✓
Comprovante de Pagamento de Parcelamentos de Encargos e Impostos	Jan/25	✘
Relatórios Mensais dos Órgãos Federais, Estaduais e Municipais dos Parcelamentos	Jan/25	✘
Conciliação Contábil das Rubricas de Impostos e Encargos Sociais	Jan/25	✓
Folha de Pagamento do Mês em PDF	Jan/25	✓
Comprovação de Pagamento dos Funcionários	Jan/25	✘
Relatório Jurídico do Passivo Contingente	Jan/25	✘
Extrato Bancário do Período	Jan/25	✓
Demonstrações contábeis do ano de 2024	-	✘

Status = ✓ Entregue ✘ Não Entregue

ANÁLISE CONTÁBIL

CONSIDERAÇÕES INICIAIS

A presente análise tem por objetivo demonstrar a variação patrimonial ocorrida no mês de **janeiro de 2025**, considerando, ainda, que foram utilizados os saldos apresentados dos balancetes de novembro e dezembro de 2024 - período enviado à Administração Judicial - na empresa **R.B.J. Metais LTDA.**

As informações apresentadas são baseadas em informações contábeis, isto é, no Balancete de Verificação do mês de **janeiro de 2025**, sob o art. 171 da LRE, as quais não foram objeto de exame independente ou de procedimento de auditoria, de forma que a Técnica, neste momento, não pode garantir ou afirmar a correção, a precisão ou que as informações prestadas pela Recuperanda estejam completas e apresentem todos os dados relevantes.

Destaca-se que o **Balanço Patrimonial relativo ao exercício de 2024 não foi disponibilizado**, o que impossibilita a realização de análises comparativas com os últimos Balanços.

A empresa mantém contabilidade regular, embora sejam observados alguns pontos de atenção nos Balancetes de Verificação, conforme descrito nas análises que seguem:

ANÁLISE CONTÁBIL

ANÁLISE DO ATIVO

Os dados da evolução da composição do ativo são apresentados a seguir, com as informações dos Balancete de Verificação do mês de **janeiro de 2025**, e os saldos dos meses de novembro e dezembro de 2024 para fins comparativos.

Tabela 1 – Composição do Ativo

DESCRIÇÃO DAS RUBRICAS (em R$)	nov/24	dez/24	AH	jan/25	AH
ATIVO	**10.799.842,69**	**10.377.077,92**	**-4%**	**9.934.906,14**	**-4%**
ATIVO CIRCULANTE	**8.210.663,66**	**7.782.570,80**	**-5%**	**7.341.356,88**	**-6%**
DISPONÍVEL	**10.083,45**	**4.211,84**	**-58%**	**4.380,86**	**4%**
CAIXA	1.256,59	1.637,08	30%	1.858,13	14%
BANCOS CONTA MOVIMENTO	8.826,86	1.963,78	-78%	1.963,78	0%
APLICAÇÕES FINAN. LIQ. IMEDIATA	-	610,98	100%	558,95	-9%
CLIENTES	**2.146.862,65**	**1.790.837,57**	**-17%**	**1.627.771,43**	**-9%**
DUPLICATAS A RECEBER	2.766.541,29	2.410.516,21	-13%	2.247.450,07	-7%
(-) CREDITOS LIQUIDAÇÃO DUVIOSA	- 619.678,64	- 619.678,64	0%	- 619.678,64	0%
OUTROS CRÉDITOS	**4.924.129,85**	**4.958.644,42**	**1%**	**4.952.062,26**	**0%**
ADIANTAMENTOS A FORNECEDORES	4.898.349,54	4.916.050,26	0%	4.938.619,03	0%
ADIANTAMENTO A EMPREGADOS	-	15.823,23	100%	-	-100%
TRIBUTOS A RECUPERAR/COMPENSAR	25.780,31	26.770,93	4%	13.443,23	-50%
ESTOQUE	**549.073,07**	**448.362,33**	**-18%**	**341.451,18**	**-24%**
DESPESAS PAGAS ANTECIPADAMENTE	**580.514,64**	**580.514,64**	**0%**	**415.691,15**	**-28%**
ATIVO NÃO-CIRCULANTE	**2.589.179,03**	**2.594.507,12**	**0%**	**2.593.549,26**	**0%**
OUTROS CRÉDITOS	**2.498.069,48**	**2.504.355,48**	**0%**	**2.504.355,48**	**0%**
IMOBILIZADO	**91.109,55**	**90.151,64**	**-1%**	**89.193,78**	**-1%**
MÓVEIS E UTENSÍLIOS	104.396,59	104.396,59	0%	104.396,59	0%
MÁQUINAS, EQUIP.S E FERRAMENTAS	10.553,00	10.553,00	0%	10.553,00	0%
(-) DEPREC., AMORT. E EXAUS. ACUMUL.	- 23.840,04	- 24.797,95	-4%	- 25.755,81	-4%

Analisando o grupo do Ativo, a rubrica **Clientes** foi a conta contábil que apresentou maior variação no mês de janeiro de 2025, totalizando **R$ 163.066,14.**

No mês de dezembro de 2024, a rubrica Depósitos Judiciais registrou acréscimo de **R$ 6.282,00** referente a Bloqueios Judiciais.

A rubrica **Outros Créditos** nos últimos meses apresentou registros de pagamentos referentes à Recuperanda **Witt Galvanoplastia Ltda**.

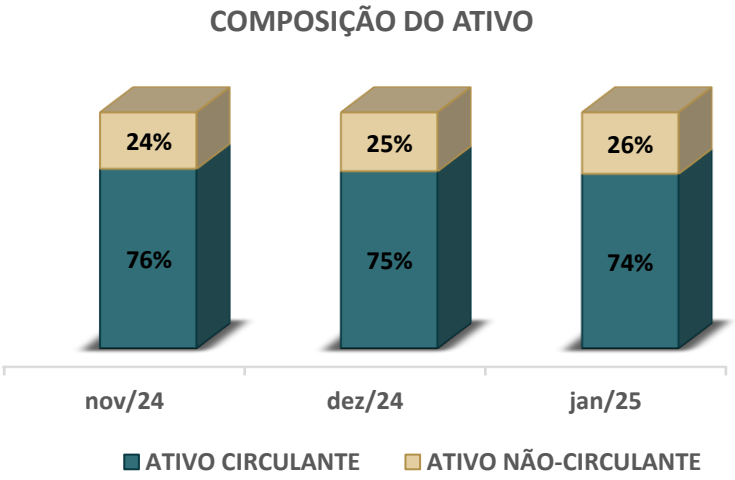

No período analisado, o **Ativo** da Recuperanda é composto pelo Ativo Circulante, que permaneceu entre 74% e 76%, e pelo Ativo Não Circulante, que variou entre 24% e 26%.

ANÁLISE CONTÁBIL

ANÁLISE DO ATIVO

Conforme a análise horizontal, são apresentadas as principais variações:

Disponível: Apresentou redução de 58% em dezembro de 2024 ao comparar com o saldo de novembro de 2024, e em janeiro de 2025 registrou aumento de 4% ao cotejar com o saldo de dezembro de 2024.

Clientes: Apresentou redução de 17% em dezembro de 2024 ao comparar com o saldo de novembro de 2024, e em janeiro de 2025 registrou decréscimo de 9% ao cotejar com o saldo de dezembro de 2024.

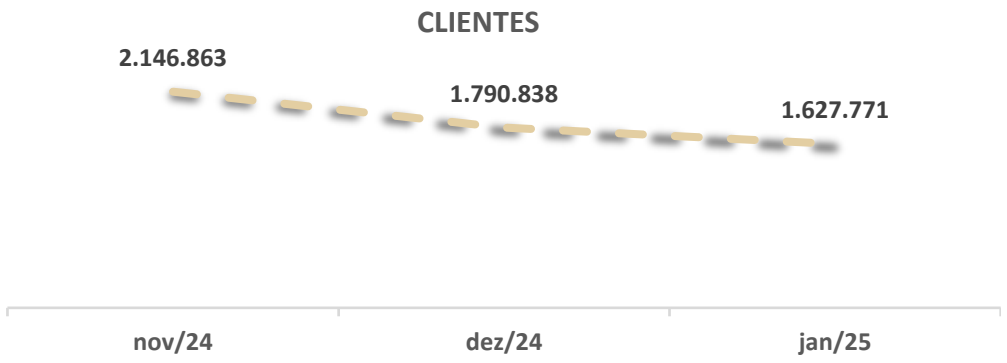

Outros Créditos: Em dezembro de apresentou acréscimo de 1% ao cotejar com o saldo de novembro de 2024, e em janeiro de 2025 não registrou variações significativas ao comparar com o saldo de dezembro de 2024.

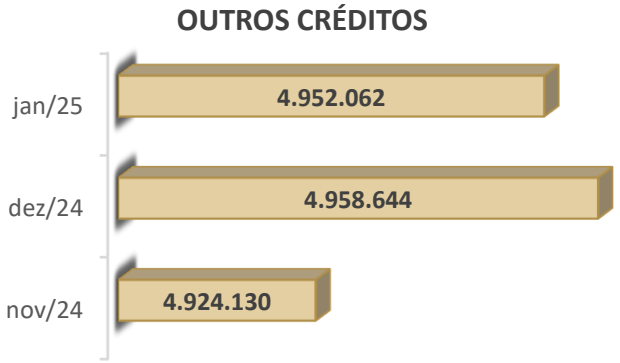

Estoque: Em dezembro de apresentou variações decréscimo de 18% comparando com o saldo de novembro de 2024, e em janeiro de 2025 houve redução de 24% ao cotejar com o saldo de dezembro de 2024.

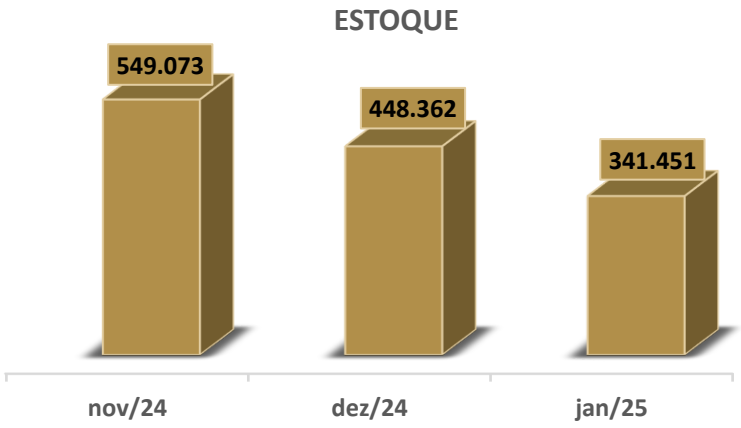

Despesas Pagas Antecipadamente: Em dezembro de 2024 a rubrica não apresentou variação ao comparar com o saldo de novembro de 2025, já em janeiro de 2025 apresentou decréscimo de 28% cotejando com o saldo de dezembro de 2024, devido ao reconhecimento de um crédito de **R$ 241.040,26** referente ao novo parcelamento de ICMS realizado pela Recuperanda.

Imobilizado: A rubrica apresentou redução de 1% em dezembro de 2024 em comparação com o saldo de novembro de 2024, e em janeiro de 2025 registrou decréscimo de 1% em relação ao mês de dezembro de 2024.

ANÁLISE CONTÁBIL

ANÁLISE DO PASSIVO

Os dados da evolução da Composição do Passivo são apresentados a seguir, com as informações do Balancete de Verificação do mês de **janeiro de 2025**, e os saldos dos meses de novembro e dezembro de 2024 para fins comparativos.

Tabela 2 – Composição do Passivo

DESCRIÇÃO RUBRICAS (EM R$)	nov/24	dez/24	AH	jan/25	AH
PASSIVO	**10.876.235,36**	**10.572.002,94**	**-3%**	**10.050.800,17**	**-5%**
PASSIVO CIRCULANTE	**4.493.541,85**	**4.189.309,43**	**-7%**	**3.902.176,78**	**-7%**
EMPRÉSTIMOS E FINANCIAMENTOS	1.962.593,50	1.580.794,33	-19%	1.417.367,00	-10%
FORNECEDORES	513.221,40	624.029,77	22%	552.791,07	-11%
OBRIGAÇÕES TRIBUTÁRIAS	883.090,39	934.757,24	6%	848.582,94	-9%
OBRIGAÇÕES TRAB. E PREVID.	1.134.636,54	1.049.728,09	-7%	1.083.435,77	3%
OUTRAS OBRIGAÇÕES	0,02	-	-100%	-	0%
PASSIVO NÃO CIRCULANTE	**10.617.310,39**	**10.617.310,39**	**0%**	**10.570.165,24**	**0%**
EMPRÉSTIMOS	4.820.636,14	4.820.636,14	0%	4.820.636,14	0%
PARCELAMENTOS	5.796.674,25	5.796.674,25	0%	5.749.529,10	-1%
PATRIMÔNIO LÍQUIDO	**- 4.234.616,88**	**- 4.234.616,88**	**0%**	**- 4.421.541,85**	**-4%**
CAPITAL SOCIAL	60.000,00	60.000,00	0%	60.000,00	0%
LUCROS OU PREJUÍZOS ACUM.	- 4.294.616,88	- 4.294.616,88	0%	- 4.481.541,85	-4%

Ressalta-se que a diferença encontrada no saldo do Total do Passivo com os saldos do Total do Ativo é relativa à apuração do resultado, a qual é realizada trimestralmente pela Recuperanda. Destaca-se que a empresa apresenta o **Passivo a Descoberto**.

Em janeiro de 2025, a Recuperanda efetuou um registro de pagamento referente ao novo parcelamento realizado, sob o número ICMS PARCELADO Nº 5168792, o qual foi estruturado para pagamento em 180 parcelas mensais de R$ 5.876,61.

Salienta-se que, no razão contábil encaminhado pela Recuperanda, não foram identificados outros pagamentos concernentes a tributos e encargos sociais. Adicionalmente, verificou-se o registro exclusivo de pagamentos relativos à compensação de PIS e COFINS.

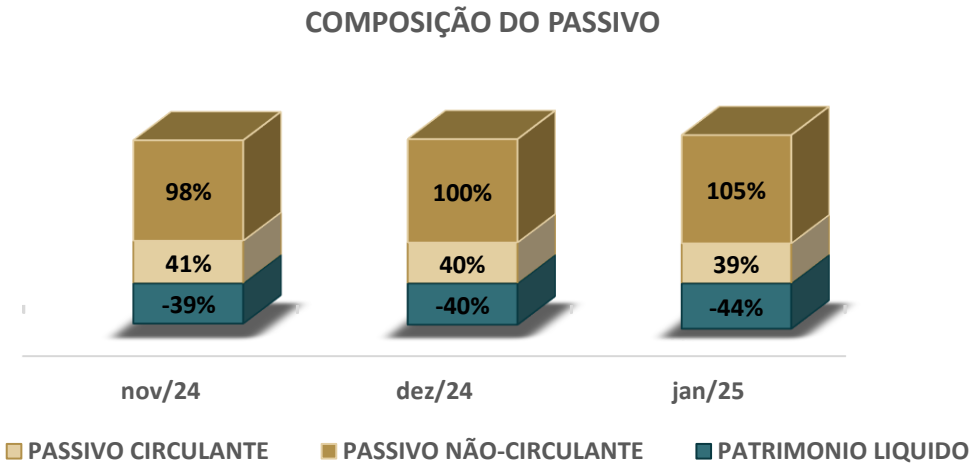

ANÁLISE CONTÁBIL

ANÁLISE DO PASSIVO

Conforme a análise horizontal, são apresentadas as principais variações:

Empréstimos e Financiamentos: Apresentou redução de 19% em dezembro de 2024 ao comparar com o saldo de novembro de 2024, e decréscimo de 10% em janeiro de 2025 ao cotejar com o saldo de dezembro de 2024.

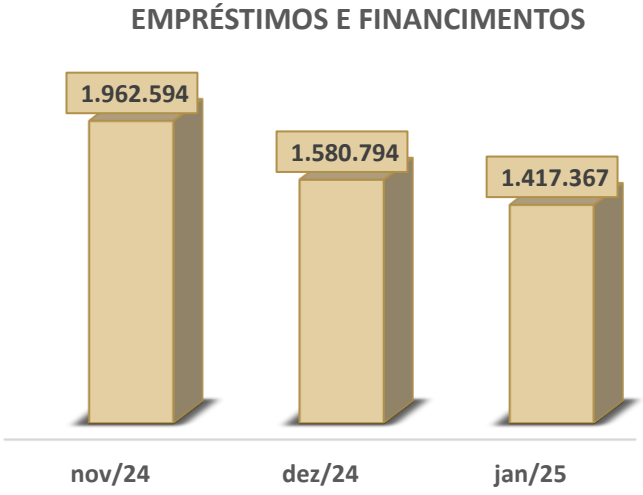

Fornecedores: Apresentou aumento de 22% em dezembro de 2024 ao cotejar com o saldo de novembro de 2024, e redução de 11% ao comparar o saldo de janeiro de 2025 com o saldo de dezembro de 2024.

Obrigações Tributárias: A rubrica em dezembro de 2024 apresentou aumento de 6% ao cotejar com o saldo de novembro de 2024, e redução de 9% em janeiro de 2025 ao comparar com o saldo de dezembro de 2024.

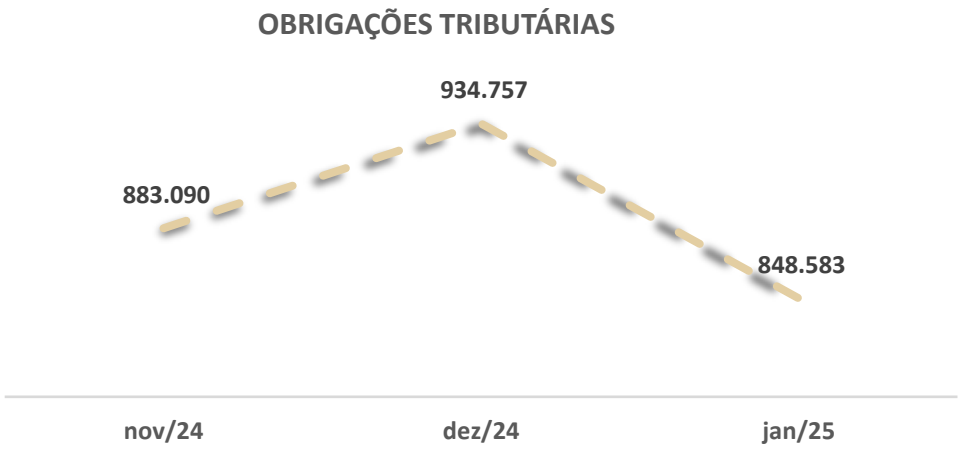

Obrigações Trabalhistas e Previdenciária: Em dezembro de 2024 registrou redução de 7% ao comparar com o saldo de novembro de 2024, e incremento de 3% em janeiro de 2025 ao cotejar com o saldo de dezembro de 2024.

Lucros e Prejuízos Acumulados: No mês de Janeiro de 2025 a Recuperanda reconheceu prejuízo de **R$ 186.924,97.**

ANÁLISE CONTÁBIL

ANÁLISE DO DRE

Os dados da Composição do Resultado Líquido do Período são apresentados a seguir, com informações do Balancete de Verificação do mês de **janeiro de 2025.**

Tabela 3 – Composição do Resultado Líquido do Período

DESCRIÇÃO DAS RUBRICAS (em R$)	jan/25
CONTAS DE RESULT. - CUSTOS E DESPESAS	**- 437.629,86**
CUSTOS	**- 323.590,09**
MATERIAL APLICADO	- 192.225,51
MÃO-DE-OBRA DIRETA	- 124.354,00
CUSTOS INDIRETOS DE PRODUÇÃO	- 7.010,58
DESPESAS OPERACIONAIS	**- 114.039,77**
DESPESAS COM VENDAS	**- 6.552,15**
DESPESAS ADMINISTRATIVAS	**- 107.487,62**
DESPESAS COM PESSOAL	- 7.990,00
ALUGUÉIS E ARRENDAMENTOS	- 15.758,92
DESPESAS GERAIS	- 64.124,92
DESPESAS FINANCEIRAS	- 19.613,78
CONTAS DE RESULTADO - RECEITAS	**321.735,83**
RECEITAS OPERACIONAIS	**321.735,83**
RECEITA BRUTA DE VENDAS E SERVIÇOS	**390.092,44**
RECEITA BRUTAS DE VENDAS E MERCADORIAS	390.092,44
(-) DEDUÇÕES DA RECEITA BRUTA	**- 68.356,61**
(-) IMPOSTOS SOBRE VENDAS E SERVIÇOS	- 68.356,61
RESULTADO ACUMULADO DO ANO	**- 115.894,03**

A tabela n° 3 apresenta o saldo das receitas e das despesas no mês de janeiro de 2025, em que foi identificado prejuízo no primeiro exercício de 2025 de **R$ 115.894,03**. Pontua-se que a empresa realiza apuração do resultado trimestralmente.

Conforme o gráfico das Receitas, Custos e Despesas Operacionais, a Recuperanda obteve recursos insuficientes para cobrir os custos e despesas do mês de **janeiro de 2025.**

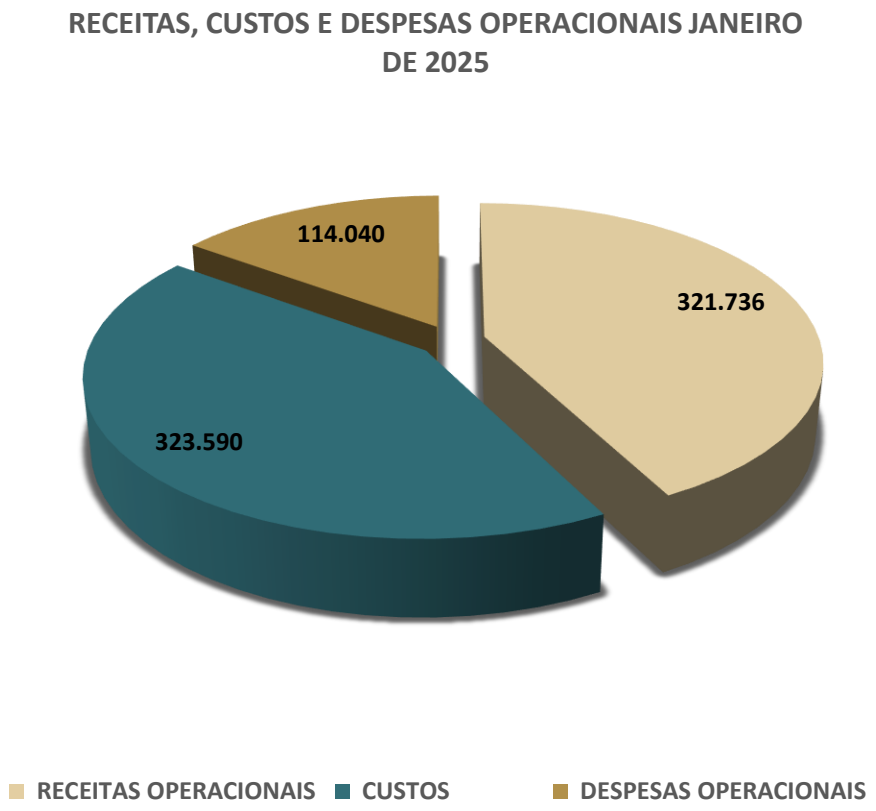

ANÁLISE DOS ÍNDICES DE LIQUIDEZ

A seguir serão demonstrados os índices de liquidez da Recuperanda **R.B.J. Metais LTDA.**, informações do Balancete de Verificação do mês de **janeiro de 2025**, e dos meses de novembro e dezembro de 2024 para fins comparativos.

Tabela 4 – Índices de Liquidez

DESCRIÇÃO	nov/24	dez/24	Jan/25
LIQUIDEZ GERAL	0,71	0,69	0,68
LIQUIDEZ IMEDIATA	0,00	0,00	0,00
LIQUIDEZ SECA	1,71	1,75	1,79
LIQUIDEZ CORRENTE	1,83	1,86	1,88

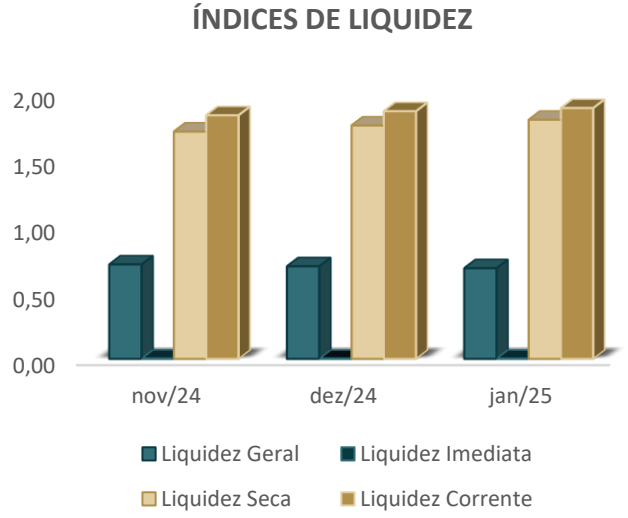

Conforme os índices de **Liquidez Geral,** a empresa perdeu a capacidade de pagar suas dívidas considerando os recursos financeiros em dinheiro, bens e direitos realizáveis a curto e a longo prazo. Apresentou índices insuficientes para a empresa saldar cada R$ 1,00 de suas dívidas.

No que toca à **Liquidez Imediata**, os índices não possuem variações significativas no período analisado, porém demonstraram que a empresa não possuí capital imediato suficiente para arcar com suas obrigações a curto prazo.

Considerando os índices de **Liquidez Seca**, excluindo-se o valor do estoque da parcela de recursos disponíveis, a empresa teria recursos para quitar suas obrigações de curto prazo, conforme os índices que ficaram entre 1,71 e 1,79 no período analisado.

Os índices da **Liquidez Corrente** ficaram entre de 1,83 e 1,88 no período analisado, apresentando valores suficientes para saldar as dívidas a curto prazo.

6.

ANÁLISE CONTÁBIL WITT GALVANOPLASTIA

ANÁLISE CONTÁBIL

CONSIDERAÇÕES INICIAIS

A presente análise tem por objetivo demonstrar a variação patrimonial ocorrida no mês de **janeiro de 2025**, considerando ainda que foram utilizados os saldos apresentados dos balancetes de novembro e dezembro de 2024 para fins comparativos - período enviado à Administração Judicial - na empresa **Witt Galvanoplastia LTDA.**

As informações apresentadas são baseadas em informações contábeis, isto é, no **Balancete de Verificação do mês de janeiro de 2025**, sob o art. 171 da LRE, as quais não foram objeto de exame independente ou de procedimento de auditoria, de forma que a Técnica, neste momento, não pode garantir ou afirmar a correção, a precisão ou que as informações prestadas pela Recuperanda estejam completas e apresentem todos os dados relevantes.

Destaca-se que o **Balanço Patrimonial relativo ao exercício de 2024 não foi disponibilizado**, o que impossibilita a realização de análises comparativas com os últimos Balanços.

A empresa mantém contabilidade regular, embora sejam observados alguns pontos de atenção nos Balancetes de Verificação, conforme descrito nas análises que seguem:

ANÁLISE CONTÁBIL

ANÁLISE DO ATIVO

Os dados da evolução da composição do Ativo são apresentados a seguir, as com informações do Balancete de Verificação do mês de **janeiro de 2025**, e os saldos dos meses de novembro e dezembro de 2024 são para fins comparativos.

Tabela 5 – Composição do Ativo

DESCRIÇÃO DAS RUBRICAS (EM R$)	nov/24	dez/24	AH	jan/25	AH
ATIVO	**444.700,95**	**434.154,68**	**-2%**	**370.334,55**	**-15%**
ATIVO CIRCULANTE	**443.157,54**	**432.654,64**	**-2%**	**368.877,88**	**-15%**
DISPONÍVEL	**3.802,08**	**2.129,32**	**-44%**	**6.499,87**	**205%**
CAIXA	3.802,08	1.794,25	-53%	1.894,25	6%
BANCOS CONTA MOVIMENTO	-	335,07	100%	4.605,62	1275%
CLIENTES	**247.424,13**	**246.092,49**	**-1%**	**85.058,30**	**-65%**
DUPLICATAS A RECEBER	247.424,13	246.092,49	-1%	85.058,30	-65%
OUTROS CRÉDITOS	**70.805,02**	**83.935,85**	**19%**	**174.729,29**	**108%**
ADIANTAMENTOS A FORNECEDORES	57.366,13	64.528,64	12%	161.112,79	150%
ADIANTAMENTO A EMPREGADOS	-	5.812,32	100%	-	0%
TRIBUTOS A RECUPERAR/COMPENSAR	13.438,89	13.594,89	1%	13.616,50	0%
ESTOQUE	59.810,56	39.181,23	-34%	41.274,67	5%
DESPESAS PAGAS ANTECIPADAMENTE	**61.315,75**	**61.315,75**	**0%**	**61.315,75**	**0%**
ATIVO NÃO-CIRCULANTE	**1.543,41**	**1.500,04**	**-3%**	**1.456,67**	**-3%**
IMOBILIZADO	**1.543,41**	**1.500,04**	**-3%**	**1.456,67**	**-3%**
MÁQUINAS, EQUIPAMENTOS E FERRAMENTAS	5.205,08	5.205,08	0%	5.205,08	0%
(-) DEPRECIAÇÕES, AMORT. E EXAUS. ACUMUL.	- 3.661,67	- 3.705,04	-1%	- 3.748,41	-1%

A rubrica **Estoques** no mês de dezembro de 2024 registrou decréscimo de 34% ao cotejar com o saldo de novembro de 2024, e em janeiro de 2025 houve acréscimo de 5% em comparação com o saldo de dezembro de 2024.

A rubrica **Clientes** em dezembro de 2024 apresentou redução de 1% ao comparar com o saldo de novembro de 2024, e decréscimo de 65% em janeiro de 2025 ao cotejar com o saldo de dezembro de 2024. No mês de janeiro de 2025 a rubrica representar apenas 23% do valor total do Ativo da Recuperanda, uma redução de 34% em relação ao mês anterior.

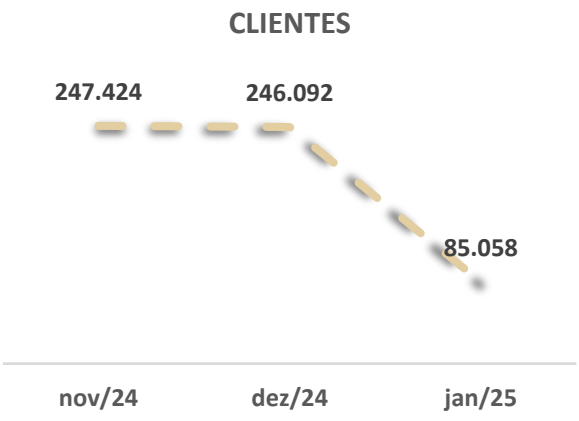

A rubrica **Outros Créditos** no mês de dezembro de 2024 registrou aumento de 19% ao cotejar com o saldo de novembro de 2024, e em janeiro de 2025 houve incremento de 108% em comparação com o saldo de dezembro de 2024, devido ao reconhecimento expressivo de valores de **Adiantamento Terceiros,** ao qual registra o total de **R$ 161.112,79**.

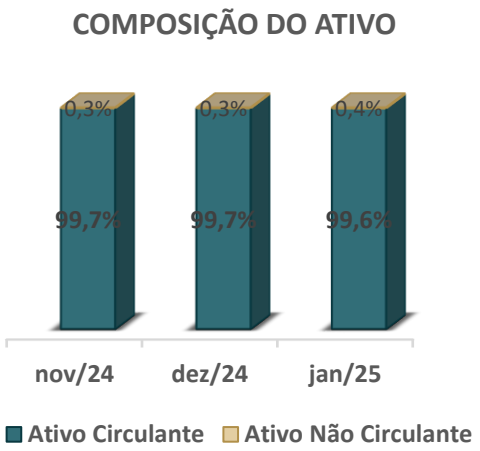

O **Ativo** da Recuperanda é composto principalmente por valores classificados no **Ativo Circulante**.

ANÁLISE CONTÁBIL

ANÁLISE DO PASSIVO

Os dados da evolução da Composição do Passivo são apresentados a seguir, com as informações dos **Balancetes de Verificação de janeiro de 2025** e os saldos dos meses de novembro e dezembro de 2024 para fins comparativos.

Tabela 6 – Composição do Passivo

DESCRIÇÃO DAS RUBRICAS	nov/24	dez/24	AH	jan/25	AH
PASSIVO	**397.090,57**	**398.365,89**	**0%**	**379.015,23**	**-5%**
PASSIVO CIRCULANTE	**624.350,99**	**625.626,31**	**0%**	**570.486,86**	**-9%**
EMPRÉSTIMOS	131.489,47	138.543,99	5%	85.058,30	-39%
FORNECEDORES	52.641,42	51.950,71	-1%	50.757,03	-2%
OBRIGAÇÕES TRIBUTÁRIAS	151.825,51	173.533,83	14%	180.976,82	4%
OBRIGAÇÕES TRABALHISTA E PREVID.	288.394,59	261.597,78	-9%	253.694,71	-3%
PASSIVO NÃO-CIRCULANTE	**842.685,41**	**842.685,41**	**0%**	**842.685,41**	**0%**
PARCELAMENTOS	842.685,41	842.685,41	0%	842.685,41	0%
PATRIMÔNIO LÍQUIDO	**-1.069.945,83**	**-1.069.945,83**	**0%**	**-1.034.157,04**	**-3%**
CAPITAL SOCIAL	20.000,00	20.000,00	0%	20.000,00	0%
LUCROS OU PREJUÍZOS ACUM.	-1.089.945,83	-1.089.945,83	0%	-1.054.157,04	-3%

A diferença encontrada no saldo do Total do Passivo com os saldos do Total do Ativo é relativa à apuração do resultado, a qual é realizada trimestralmente pela Recuperanda. Destaca-se que a empresa apresenta o **Passivo a Descoberto.**

A rubrica **Empréstimos** em dezembro de 2024 teve incremento de 5% em comparação com o saldo de novembro de 2024, e redução de 39% em janeiro de 2025 ao cotejar com o saldo de dezembro de 2024.

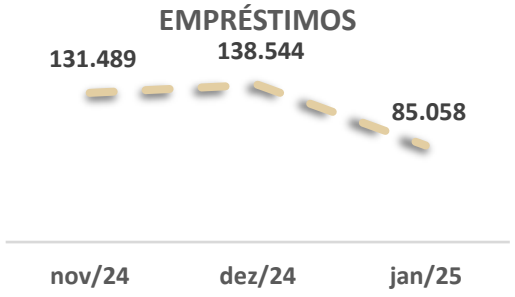

A rubrica **Obrigações Trabalhistas e Previdenciárias** em dezembro de 2024 teve redução de 9% em comparação com o saldo de novembro de 2024, e decréscimo de 3% em janeiro de 2025 ao cotejar com o saldo de dezembro de 2024.

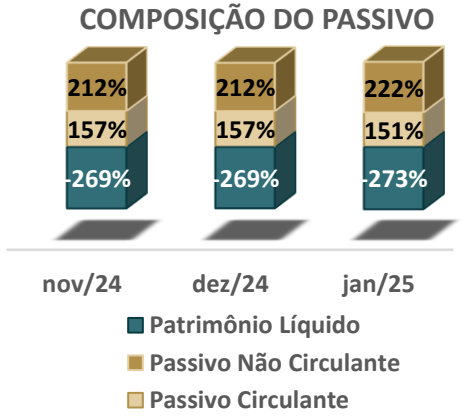

As **dívidas** da empresa têm o seu maior percentual registrado a longo prazo.

Destaca-se que, no mês de **janeiro de 2025**, não foram encontrados registros de pagamentos de impostos, parcelamentos e encargos sociais, Ademais foram registrados apenas as compensações de ICMS, PIS e COFINS

ANÁLISE CONTÁBIL

ANÁLISE DO DRE

Os dados da composição do **Resultado Líquido do Período** são apresentados a seguir, com as informações do Balancete de Verificação do mês de **janeiro de 2025**.

Tabela 7 – Composição do Resultado Líquido do Período

DESCRIÇÃO DAS RUBRICAS (EM R$)	jan/25
CONTAS RESULTADOS - CUSTOS E DESP.	**-74.591,95**
CUSTOS	**-63.333,43**
MATERIAL APLICADO	-34.914,01
MÃO-DE-OBRA DIRETA	-26.561,67
CUSTOS INDIRETOS DE PRODUÇÃO	-1.857,75
DESPESAS OPERACIONAIS	**-11.258,52**
DESPESAS COM VENDAS	-278,16
DESPESAS ADMINISTRATIVAS	**-10.980,36**
DESPESAS COM PESSOAL	-1.821,58
ALUGUÉIS E ARRENDAMENTOS	-1.575,89
DESPESAS GERAIS	-2.856,01
DESPESAS FINANCEIRAS	-4.726,88
CONTAS DE RESULTADO - RECEITAS	**65.911,27**
RECEITAS OPERACIONAIS	**65.911,27**
RECEITA BRUTA DE VENDAS E SERVIÇOS	**82.029,16**
RECEITA BRUTAS DE VENDAS E MERC.	82.029,16
(-) DEDUÇÕES DA RECEITA BRUTA	**-16.117,89**
(-) IMPOSTOS SOBRE VENDAS E SERVIÇOS	-16.117,89
RESULTADO DO PERÍODO	**-8.680,68**

A tabela n° 7 apresenta o saldo das receitas e das despesas no mês de **janeiro de 2025**, identificando-se prejuízo no primeiro exercício de 2025, totalizando **R$ 8.680,68**. Destaca-se que a empresa realiza apuração do resultado trimestralmente.

Conforme o gráfico das Receitas, Custos e Despesas Operacionais, a Recuperanda obteve recursos insuficientes para cobrir os custos e as despesas do mês de **janeiro de 2025.**

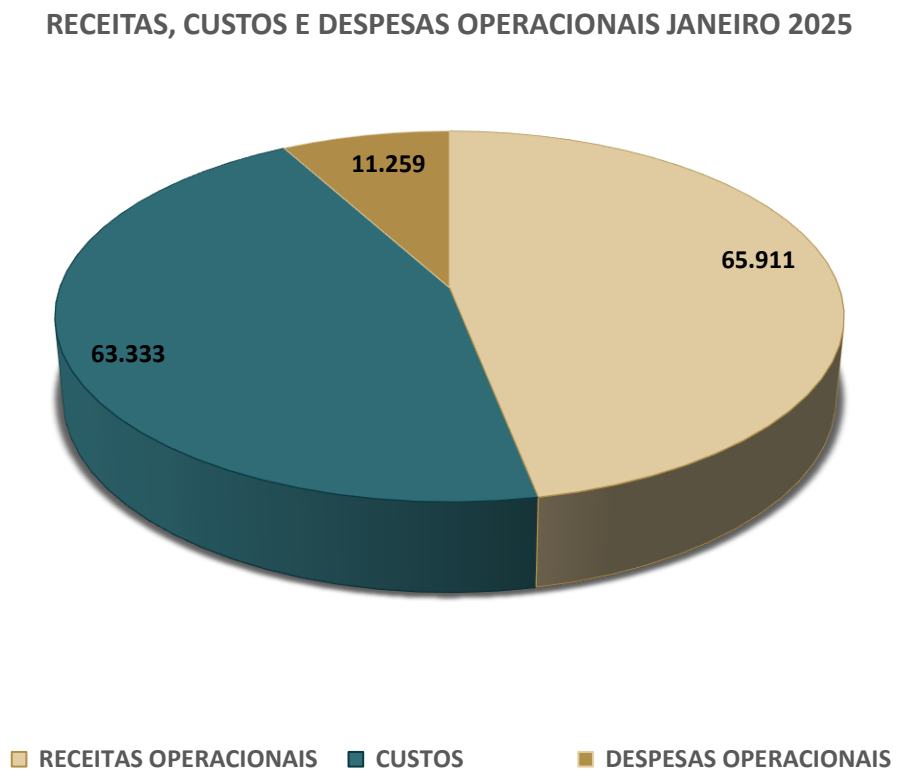

ANÁLISE DOS ÍNDICES DE LIQUIDEZ

A seguir serão demonstrados os índices de liquidez da Recuperanda **Witt Galvanoplastia LTDA**., as informações do Balancete de Verificação do mês de **janeiro de 2025**, e dos meses de novembro e dezembro de 2024 para fins comparativos.

Tabela 4 – Índices de Liquidez

ÍNDICES	nov/24	dez/24	jan/24
LIQUIDEZ GERAL	0,30	0,29	0,26
LIQUIDEZ IMEDIATA	0,01	0,00	0,01
LIQUIDEZ SECA	0,61	0,63	0,57
LIQUIDEZ CORRENTE	0,71	0,69	0,65

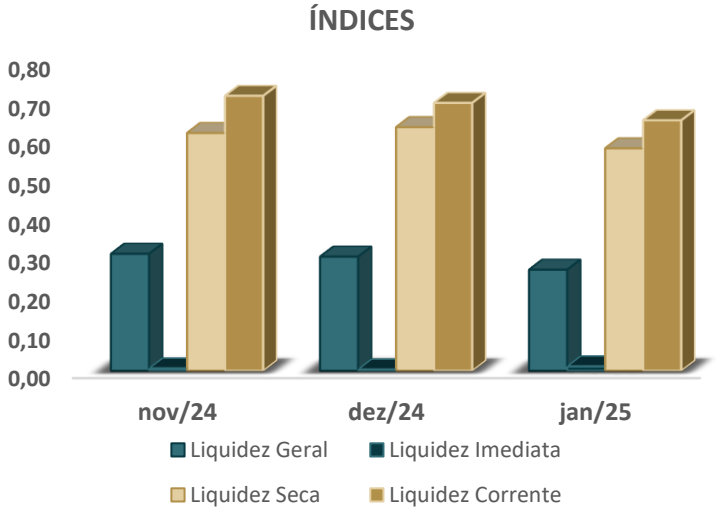

Conforme os índices de **Liquidez Geral,** a empresa perdeu a capacidade de pagar suas dívidas considerando os recursos financeiros em dinheiro, bens e direitos realizáveis a curto e a longo prazo. No período analisado os índices ficaram entre 0,26 e 0,30, que correspondem índices insuficientes para empresa saldar cada R$ 1,00 de suas dívidas.

Na **Liquidez Imediata** os índices não possuem variações significativas no período analisado, porém demonstraram que a empresa não possui capital imediato suficiente para arcar com suas obrigações a curto prazo.

Considerando os índices de **Liquidez Seca,** excluindo-se o valor do estoque da parcela de recursos disponíveis, a empresa não teria recurso para quitar suas obrigações de curto prazo, conforme os índices apresentados no período analisado.

De acordo com os índices da **Liquidez Corrente,** os valores são insuficientes para saldar as dívidas a curto prazo.

7.

RBJ METAIS

PONTOS DE ATENÇÃO

PONTOS DE ATENÇÃO

Ao analisar os balancetes de janeiro de 2025 das Recuperandas **RBJ METAIS LTDA E WITT GALVANOPLASTIA LTDA**., foi possível verificar que foram realizados ajustes no Ativo e Passivo no saldo inicial do balancete ao qual seus saldos se referem a dezembro de 2024. A seguir são apresentados os ajustes localizados pela Administração Judicial.

RBJ METAIS LTDA.

DESCRIÇÃO DAS RUBRICAS (EM R$)	SALDO FINAL DO BALANCETE DE DEZEMBRO DE 2024	DIFERENÇA	SALDO INICIAL DO BALANCETE DE JANEIRO DE 2025
ATIVO	10.377.077,92	8.000,00	10.385.077,92
ATIVO CIRCULANTE	7.782.570,80	8.000,00	7.790.570,80
OUTROS CRÉDITOS	4.958.644,42	8.000,00	4.966.644,42
ADIANTAMENTOS A FORNECEDORES	4.916.050,26	8.000,00	4.924.050,26

DESCRIÇÃO RUBRICAS (EM R$)	SALDO FINAL DO BALANCETE DE DEZEMBRO DE 2024	DIFERENÇA	SALDO INICIAL DO BALANCETE DE JANEIRO DE 2025
PASSIVO	10.572.002,94	- 186.925,02	10.385.077,92
PATRIMÔNIO LÍQUIDO	- 4.234.616,88	- 186.925,02	- 4.421.541,90
LUCROS OU PREJUÍZOS ACUM.	- 4.294.616,88	- 186.925,02	- 4.481.541,90

É de suma importância salientar que os ajustes efetuados no Passivo reportam-se ao reconhecimento do prejuízo apurado em dezembro de 2024. Não obstante, verificou-se, outrossim, um ajuste no montante de R$ 8.000,00 no Ativo, especificamente na rubrica "Adiantamentos a Fornecedores", o qual impactou o prejuízo reconhecido em janeiro de 2025, tendo em vista que o prejuízo de dezembro de 2024 totalizou R$ 194.925,02.

WITT GALVANOPLASTIA LTDA.

DESCRIÇÃO DAS RUBRICAS	SALDO FINAL DO BALANCETE DE DEZEMBRO DE 2025	DIFERENÇA	SALDO INICIAL DO BALANCETE DE JANEIRO DE 2025
PASSIVO	398.365,89	35.788,79	434.154,68
PATRIMÔNIO LÍQUIDO	-1.069.945,83	35.788,79	-1.034.157,04
LUCROS OU PREJUÍZOS ACUM.	-1.089.945,83	35.788,79	-1.054.157,04

No que concerne ao ajuste realizado no Passivo referente à Recuperanda, **WITT GALVANOPLASTIA LTDA**., este se refere unicamente ao reconhecimento do prejuízo apurado em dezembro de 2024.

Ademais, constatou-se que algumas das documentações solicitadas pela Administração Judicial para a elaboração do Relatório Mensal de Atividades (RMA) permanecem pendentes de envio, conforme segue. Em virtude dessa pendência, reitera-se que tais documentos serão novamente solicitados à Recuperanda, a fim de possibilitar a devida instrução do relatório:

- Demonstrações Contábeis do Ano de 2024, inclusive com notas explicativas;
- Comprovante de Pagamento de Parcelamentos de Encargos e Impostos;
- Comprovante de pagamento de Funcionários;
- Relatórios Mensais dos Órgãos Federais, Estaduais e Municipais dos Parcelamentos;
- Relatório Jurídico do Passivo Contingente;
- Esclarecimentos acerca do ajuste realizado pela Recuperanda no Ativo da **RBJ METAIS LTDA.**, tendo em vista que tal ajuste refletiu no total reconhecido no Passivo da Recuperanda, enquanto os demais ajustes se referem unicamente ao reconhecimento do prejuízo do período.

8.

RBJ METAIS

CONSIDERAÇÕES FINAIS

CONSIDERAÇÕES FINAIS

Isso posto, a Administração Judicial, em cumprimento ao artigo 22, inciso II, alínea *c*, da Lei 11.101/2005, apresenta o Relatório Mensal de Atividades do **Grupo R.B.J**, com análise contábil do mês de **janeiro de 2025**.

No mais, informa que os Relatórios são disponibilizados no site www.calmeida.adv.br e coloca-se à disposição para eventuais esclarecimentos.

Novo Hamburgo, 31 de março de 2025.

CAINELLI DE ALMEIDA

ADVOGADOS

Fábio Cainelli de Almeida
OAB/RS 106.886

Júlio Alfredo de Almeida
OAB/RS 24.023

Otávio Hardtke Boaventura
OAB/RS 124.849

Josiane Pereira Machado
CRC/RS 059.503/O-8
CRA/RS 054142/O

Maurício Andorffy de Souza
OAB/RS 109.590

aj@calmeida.adv.br

|Rua Coronel Bordini, nº 360
|Bairro Auxiliadora
|Porto Alegre/RS

(51) 36641066
(51) 9 8032-1916