CAINELLI DE ALMEIDA
ADVOGADOS

16º RELATÓRIO MENSAL DE ATIVIDADES

RECUPERANDA:
QUÍRON FARMÁCIA LTDA.

RECUPERAÇÃO JUDICIAL N. 5192002-44.2023.8.21.0001

COMPETÊNCIA: JANEIRO DE 2025
APRESENTADO EM: MARÇO DE 2025

CAINELLI DE ALMEIDA

SUMÁRIO

1. CRONOGRAMA PROCESSUAL 03

2. INFORMAÇÕES DA RECUPERANDA 05

DAS ATIVIDADES DA RECUPERANDA 06
VERIFICAÇÃO DAS ATIVIDADES 08
COMPOSIÇÃO SOCIETÁRIA 09
QUADRO FUNCIONAL 10

3. PASSIVO CONTINGENTE 11

4. PASSIVO CONCURSAL 13

5. PASSIVO EXTRACONCURSAL 15

ANÁLISE DA EVOLUÇÃO DA RUBRICA FORNECEDORES 16
ANÁLISE PASSIVO TRIBUTÁRIO E OBRIGAÇÕES SOCIAIS 18
HONORÁRIOS ADMINISTRAÇÃO JUDICIAL 20

6. ANÁLISE CONTÁBIL 21

CONSIDERAÇÕES INICIAIS 23
ANÁLISE DO ATIVO 24
ANÁLISE DO PASSIVO 26
ANÁLISE DO DRE 28
ANÁLISE DOS ÍNDICES DE LIQUIDEZ 30
COMPOSIÇÃO DO ENDIVIDAMENTO 31

7. CONSIDERAÇÕES FINAIS 31

1.

CRONOGRAMA PROCESSUAL

CRONOGRAMA PROCESSUAL

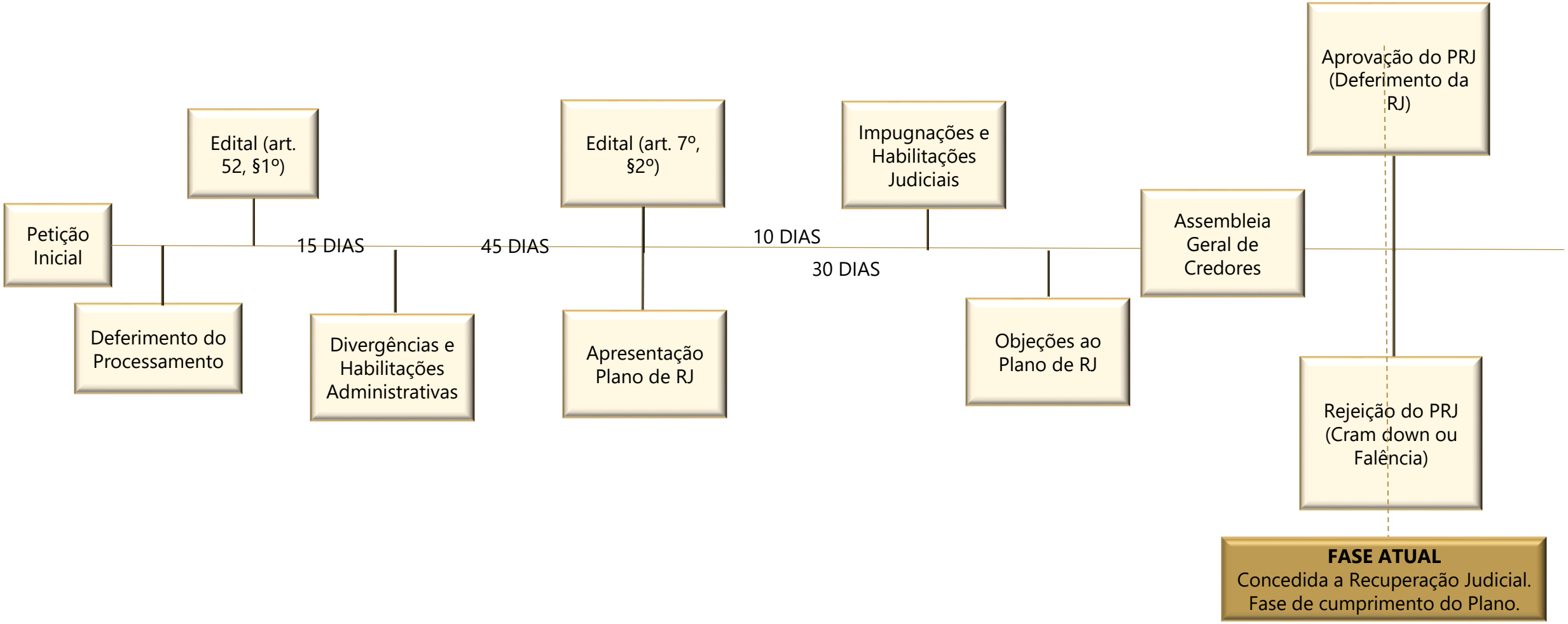

2.

INFOMAÇÕES DA RECUPERANDA

INFORMAÇÕES DA RECUPERANDA

DAS ATIVIDADES DAS RECUPERANDAS

No dia 27 de março de 2025, a Administração Judicial realizou visita técnica à sede da empresa recuperanda para tratar acerca de sua operação no corrente mês. Foram obtidas informações atualizadas sobre o desempenho operacional e financeiro da empresa.

Constatou-se que as atividades da Quíron transcorrem de forma regular, e a empresa mantém a expectativa de cumprimento do plano de recuperação. Segundo informações obtidas na visita, a empresa está pagando a segunda parcela das antecipações de lucro, e a expectativa é que a terceira parcela seja paga em breve, o que será analisado quando do envio dos documentos.

O faturamento encontra-se em torno de R$ 80 mil mensais, o que, de acordo com a empresa, não é considerado ruim, visto que os três primeiros meses do ano costumam ser abaixo da média e a expectativa é de melhora a partir do final de abril.

INFORMAÇÕES DA RECUPERANDA

DAS ATIVIDADES DAS RECUPERANDAS

A fim de comprovar a regularidade das atividades da Recuperanda, foram realizados registros fotográficos e gravações audiovisuais nas instalações, as quais evidenciam que a empresa mantém suas operações, conforme comprovado a seguir.

VERIFICAÇÃO DAS ATIVIDADES

Através do link https://youtu.be/-ZF07OnuAQM ou do *QRCODE* abaixo é possível visualizar todos os registros realizados, da operação da Requerente:

INFORMAÇÕES DA RECUPERANDA

COMPOSIÇÃO SOCIETÁRIA

A empresa **QUÍRON FARMÁCIA LTDA,** em processo de Recuperação Judicial, fundada no ano de 1996 em Porto Alegre/RS, possui como objeto social e área de atuação: laboratório de medicamentos, perfumaria, cosméticos, produtos de beleza e higiene, produtos naturais, equipamentos biomecânicos e farmácia de manipulação. A seguir, apresenta-se esquema que ilustra informações relevantes sobre a atividade empresarial, a estrutura societária e a localização do estabelecimento:

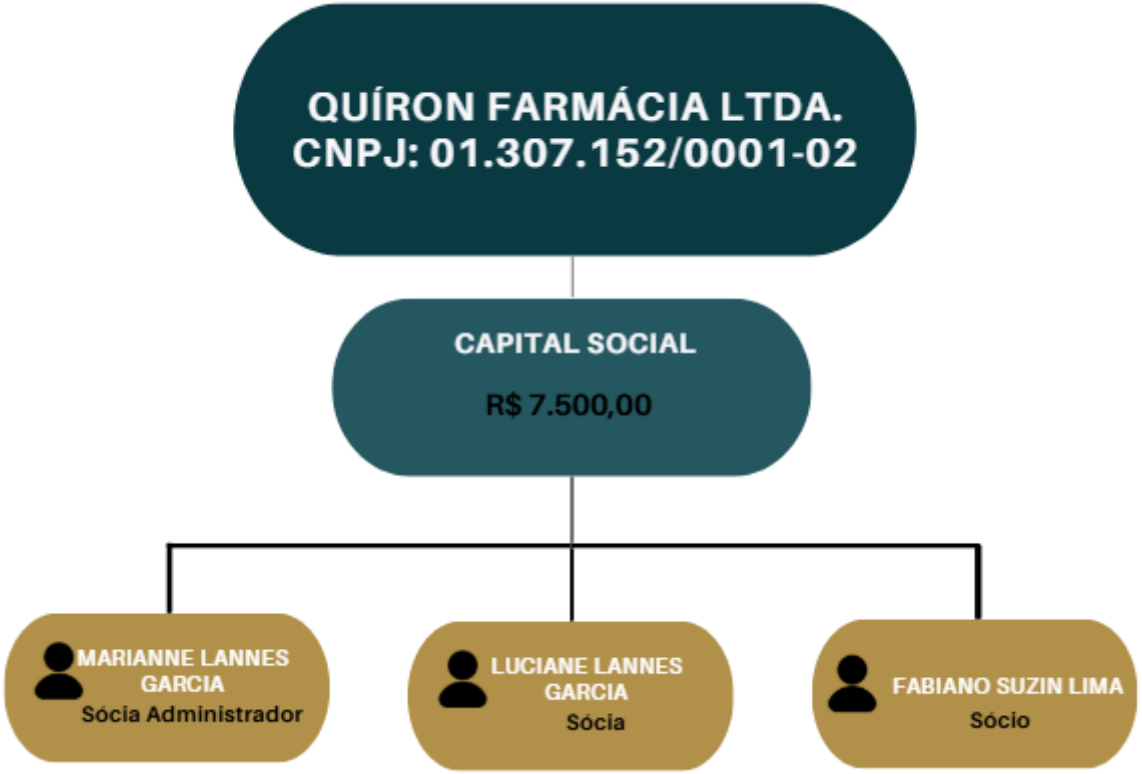

SEDE – PORTO ALEGRE

Endereço: Avenida Getúlio Vargas, n. 1371, Bairro Menino Deus, Porto Alegre/RS.
Data de abertura: 10/07/1996

SOCIEDADE EMPRESÁRIA LIMITADA.

INFORMAÇÕES DA RECUPERANDA

QUADRO FUNCIONAL

MÊS DE REFERÊNCIA	Nº DE COLABORADORES
ago/24	9
set/24	9
out/24	10
nov/24	11
dez/24	11
jan/25	11

O gráfico e as tabelas apresentam a evolução do quadro de funcionários da Recuperanda ao longo dos últimos seis meses. **Janeiro de 2025**, mês de referência do relatório, a empresa conta com um total de onze colaboradores registrados.

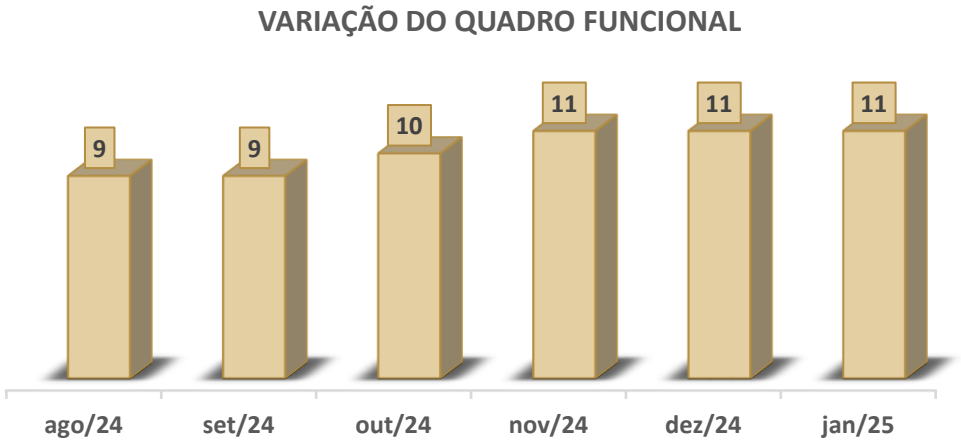

Em janeiro de 2025, a empresa contabilizou total de 11 colaboradores. Vale destacar que, no mês em análise, não apresentou variação em relação ao mês anterior.

Composição do quadro funcional em Janeiro de 2025

TIPO DE COLABORADOR	Nº DE COLABORADORES	% DO TOTAL
FAXINEIRO	1	9%
AUXILIAR DE FARMÁCIA	5	45%
FARMACÊUTICO	1	9%
OPERADOR DE TELEMARKETING	1	9%
ATENDENTE DE FARMÁCIA	3	27%
TOTAL	**11**	**100%**

3.

PASSIVO CONTINGENTE

PASSIVO CONTINGENTE

No que tange ao Passivo Contingente da Recuperanda, a Administração Judicial requisitou relação dos processos judiciais nos quais a Devedora figura atualmente como parte ré. Entretanto, até o momento da elaboração deste relatório mensal de atividades, tais informações não foram disponibilizadas pela empresa em recuperação judicial, o que impossibilita a apresentação completa dos dados específicos.

Não obstante a ausência dessas informações específicas sobre o Passivo Contingente, a Administração Judicial, em seu papel de supervisão e análise, tomou a iniciativa de elaborar quadro resumo contendo a listagem dos processos vinculados à Recuperanda. É importante ressaltar que este levantamento exclui os processos diretamente relacionados ao procedimento de Recuperação Judicial em si.

A seguir, apresenta-se tabela detalhada com as informações dos processos ativos da empresa, categorizados por classe da ação, número do processo e valor da causa:

CLASSE DA AÇÃO	Nº DO PROCESSO	VALOR DA CAUSA	
EXECUÇÃO DE TÍTULO EXTRAJUDICIAL	5075501-07.2023.8.21.0001	R$	366.975,86
28ª VARA DO TRABALHO DE PORTO ALEGRE	0020466-89.2023.5.04.0028	R$	41.456,21
TOTAL		**R$**	**408.432,07**

Este quadro oferece uma visão panorâmica do cenário jurídico atual da Recuperanda, permitindo análise mais aprofundada de seu passivo contingente e possibilitando avaliação mais precisa de sua situação financeira e operacional no contexto do processo de recuperação judicial.

A Administração Judicial reafirma seu compromisso em continuar monitorando e atualizando estas informações. Assim que os dados pendentes sobre o Passivo Contingente forem disponibilizados pela Recuperanda, serão prontamente incluídos nos relatórios mensais subsequentes, em conformidade com as determinações deste Juízo.

Esta abordagem visa assegurar que todos os interessados no processo de recuperação judicial tenham acesso a um panorama completo e atualizado da situação da empresa, contribuindo para a transparência e eficácia do procedimento em curso.

4.

PASSIVO CONCURSAL

PASSIVO CONCURSAL

De acordo com o edital do art. 7º, § 2º, da Lei de Recuperação e Falências, LREF (Evento 87), espelha-se a segunda lista de credores da devedora, totalizando o montante de **R$ 671.933,70.** No entanto, até o momento da elaboração do presente relatório. não houve qualquer mudanças nos valores arrolados, conforme detalhado na tabela abaixo:

RELAÇÃO DE CREDORES				
CREDORES	VALOR EDITAL ARTIGO 52 , § 1°	VALOR EDITAL ARTIGO 7°, § 2°	RELAÇÃO ATUAL	%
CLASSE I	R$ 4.724,67	R$ 4.724,67	R$ 4.724,67	1%
CLASSE II	R$ -	R$ -	R$ -	0%
CLASSE III	R$ 434.909,37	R$ 649.824,91	R$ 649.824,91	97%
CLASSE IV	R$ 43.890,00	R$ 17.384,12	R$ 17.384,12	3%
TOTAL	**R$ 483.524,04**	**R$ 671.933,70**	**R$ 671.933,70**	**100%**

Conforme apresentado na tabela acima, após a apresentação do relatório da fase administrativa, não houve mais alterações no quadro geral de credores da Recuperanda. Não constam registros de impugnações ou habilitações de crédito por via judicial.

É possível observar que entre os credores listados no processo de recuperação judicial, os dois maiores são o BANCO DO ESTADO DO RIO GRANDE DO SUL S/A e a COOPERATIVA DE ECONOMIA E CRÉDITO MÚTUO DOS MÉDICOS DE PORTO ALEGRE – UNICRED. A primeira instituição detém participação significativa de 70% dos valores totais arrolados, enquanto a segunda possui participação de 18%. Estes percentuais refletem a importância desses credores no contexto da recuperação judicial até a elaboração do presente relatório.

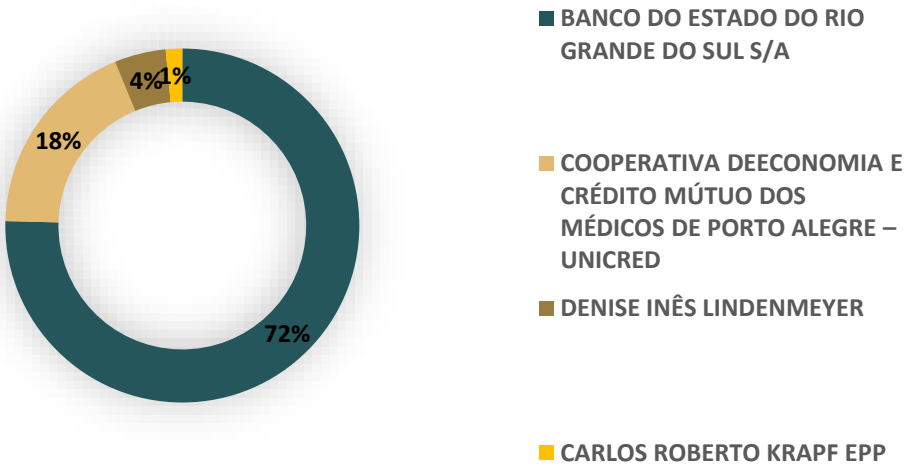

5.

PASSIVO EXTRACONCURSAL

PASSIVO EXTRACONCURSAL

EVOLUÇÃO DA RUBRICA FORNECEDORES

A Recuperanda Quíron Farmácia LTDA. apresentou aumento de 2% no saldo da rubrica sintética "Fornecedores", de acordo com balancete de janeiro de 2025 ao comparar com o saldo de dezembro de 2024, conforme segue:

Código	Descrição	Saldo Inicial (R$)	(-) Débitos	(+) Créditos	Saldo Final (R$)
2.1.3	Fornecedores	92.204,69	-	-	94.133,00

Observação: Considerando que o razão não trás o saldo consolidados dos fornecedores tanto a débito quanto a crédito, não foi possível levantar os dados para informação na tabela a cima.

Ressalta-se que os balancetes mensais encaminhados à Administração Judicial no período ***apresentam apenas o saldo final de cada mês***, sem detalhar o saldo inicial e os movimentos de débito e crédito por rubrica dentro do mês.

A Recuperanda efetuou pagamentos a fornecedores, os quais puderam ser identificados no Razão Contábil encaminhado à Administração Judicial.



As informações apresentadas no gráfico acima foram baseadas no saldo final da rubrica "Fornecedores" do balancete de janeiro de 2025 e no saldo de dezembro de 2024.

PASSIVO EXTRACONCURSAL
EVOLUÇÃO DA RUBRICA FORNECEDORES

DEMONSTRAÇÃO DA VARIAÇÃO DA RUBRICA FORNECEDORES

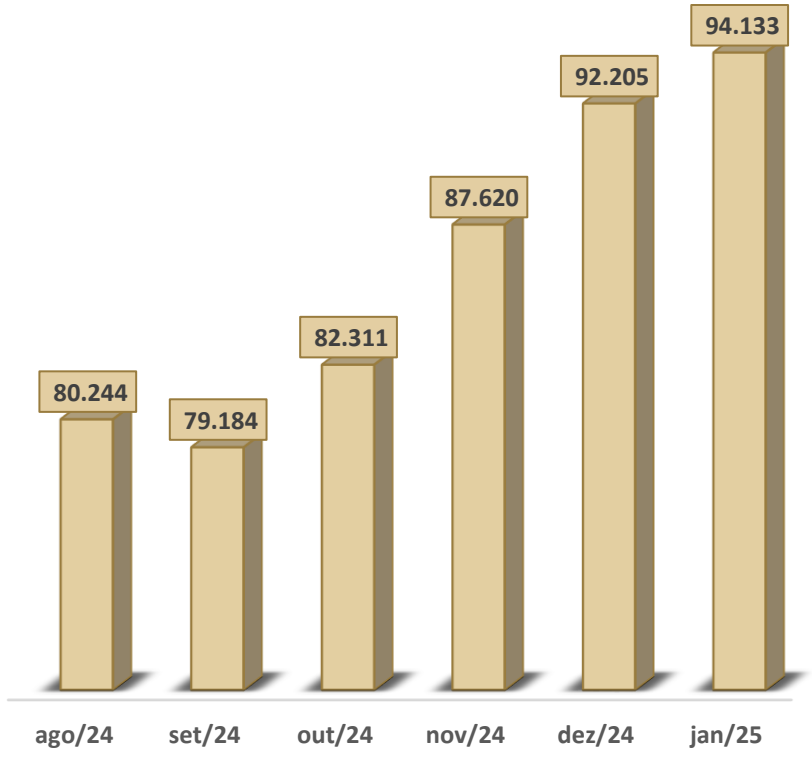

SALDOS MENSAIS DAS OBRIGAÇÕES FORNECEDORES

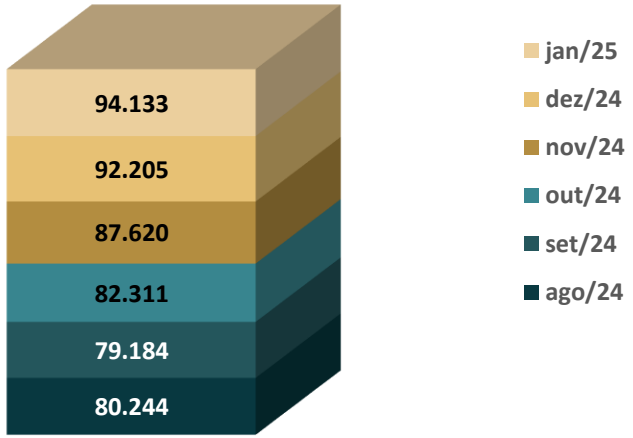

Os gráficos demonstram a evolução dos saldos no período analisado.

PASSIVO EXTRACONCURSAL

ANÁLISE DO PASSIVO TRIBUTÁRIO E OBRIGAÇÕES SOCIAIS

A finalidade da análise do Passivo Tributário e Obrigação Social é verificar o impacto na recuperação judicial da recuperanda Quíron Farmácia LTDA.

A Administração Judicial pretende fornecer **subsídios ao Juízo** e a possíveis interessados sobre as dívidas fiscais e obrigações sociais, que de acordo com a legislação não são incluídas na recuperação judicial, a fim de demonstrar a evolução das rubricas, bem como o registro de novas dívidas, quitações, compensações ou reclassificações contábeis.

Durante os trabalhos, a Administração Judicial buscou informações junto à gestão da Recuperanda para subsidiar as alterações de valores no balancete apresentado, ressaltando que foram analisadas as rubricas que tiveram movimentações relevantes.

Todas as informações que serão demonstradas a seguir foram baseadas nos balancetes mensais encaminhados pela Recuperanda. Eventual documentação comprobatória adicional poderá ser solicitada para confecção dos próximos relatórios, com o escopo de trazer maior transparência na demonstração exigida pelo Juízo.

Conforme consta no Razão Contábil da empresa em Recuperação Judicial, foram efetuados pagamentos de impostos no mês de **Janeiro de 2025**, e alguns destes pagamentos foram devidamente identificados nos comprovantes enviados pela empresa.

No período analisado, a empresa em recuperação judicial demonstra um esforço contínuo para manter-se em dia com suas obrigações fiscais e trabalhistas, realizando uma série de pagamentos que abrangem diversas esferas tributárias.

No âmbito dos que se refere aos tributos de competência estadual e municipal, a empresa em recuperação judicial comprovou o pagamento de R$ 1.840,76 a título de ISSQN, referente ao mês de dezembro de 2024. Contudo, não foram encontrados registros de pagamentos relativos a **COFINS, ICMS, PIS, PROVISÕES P/CONTRIB. SOCIAL, PROVISÃO P/IMPOSTO DE RENDA, SIMPLES e I.R.FONTE** no mesmo período.

No que concerne às obrigações trabalhistas, verificou-se a ausência de comprovantes referentes aos recolhimentos do INSS. Não obstante, a Recuperanda comprovou o pagamento de FGTS no montante de R$ 3.648,59 com competência em dezembro de 2024, o qual foi devidamente comprovado mediante a apresentação da respectiva documentação comprobatória. Ademais, efetuou o pagamento de R$ 513,60 relativo ao programa Litígio Zero 2024, apresentando o competente comprovante.

Um aspecto relevante nos pagamentos realizados é a quitação de diversas parcelas de acordos. Para débitos previdenciários, foram pagas a 13ª parcela de um total de 60, sendo R$ 1.412,49 à PGFN e R$ 339,09 à RFB, ambos com comprovação. Houve também pagamento de impostos retidos, com a 13ª parcela de 29 ao SICOB RFB no valor de R$ 711,52 e à SIEF RFB no valor de R$ 663,67, todos com comprovação.

PASSIVO EXTRACONCURSAL

ANÁLISE DO PASSIVO TRIBUTÁRIO E OBRIGAÇÕES SOCIAIS

Além disso, a empresa quitou a 12ª parcela de um total de 144 para demais débitos, sendo R$ 552,02 à PGFN e R$ 387,77 à RFB, ambos com comprovação.

Por fim, consta o pagamento de R$ 556,62 referente ao Parcelamento Simplificado RFB, também referente a débitos de convênios e devidamente comprovado. O parcelamento do Simples Nacional RFB também foi pago, com a parcela referente a débitos de convênios, no valor de R$ 1.545,35, já comprovado.

A seguir, apresenta-se a tabela com a relação dos pagamentos de encargos sociais e impostos registrados na contabilidade da Recuperanda, juntamente com sua respectiva situação de comprovação.

ENCARGOS SOCIAIS E IMPOSTOS PAGOS			
RUBRICA	VALOR PAGO	COMPROVANTE	COMPETÊNCIA
COFINS A RECOLHER	R$ -	-	-
ICMS A RECOLHER	R$ -	-	-
ISSQN A RECOLHER	R$ 1.840,76	OK	dez-24
PIS A RECOLHER	R$ -	-	-
PROVISÃO P/CONTRIB. SOCIAL	R$ -	-	-
PROVISÃO P/IMPOSTO DE RENDA	R$ -	-	-
SIMPLES A RECOLHER	R$ -	-	-
I.R. FONTE A RECOLHER	R$ -	-	-
FGTS A RECOLHER	R$ 3.648,59	OK	dez-24
INSS A PAGAR	R$ -	-	-
LITÍGIO ZERO 2024	R$ 513,60	OK	PARC. 04
DEBITOS PREVIDENC. PGFN	R$ 1.412,49	OK	PARC. 13 DE 60
DEBITOS PREVIDENC. RFB	R$ 339,09	OK	PARC. 13 DE 60
DEBITOS RETIDOS PGFN	R$ -	-	-
DEBITOS RETIDOS SICOB RFB	R$ 711,52	OK	PARC. 13 DE 29
DEBITOS RETIDOS SIEF RFB	R$ 663,67	OK	PARC. 13 DE 29
DEMAIS DEBITOS PGFN	R$ 552,02	OK	PARC. 13 DE 144
DEMAIS DEBITOS RFB	R$ 387,77	OK	PARC. 12 DE 144
PARC. SIMPLIFICADO RFB	R$ 556,62	OK	DEBITO CONVENIOS
SIMPLES NACIONAL RFB	R$ 1.545,35	OK	PARC. 13/60

PASSIVO EXTRA CONCURSAL
HONORÁRIOS ADMINISTRAÇÃO JUDICIAL

Abaixo, segue tabela demonstrando situação geral dos pagamentos feitos à Administração Judicial.

PARCELA	VENCIMENTO	VALOR	CONFERÊNCIA PAGAMENTOS
1	31/05/2024	R$ 1.074,49	PAGO
2	30/06/2024	R$ 1.074,49	PAGO
3	31/07/2024	R$ 1.074,49	PAGO
4	31/08/2024	R$ 1.074,49	PAGO
5	30/09/2024	R$ 1.074,49	PAGO
6	31/10/2024	R$ 1.074,49	PAGO
7	30/11/2024	R$ 1.074,49	PAGO
8	31/12/2024	R$ 1.074,49	PAGO
9	31/01/2025	R$ 1.074,49	PAGO
	TOTAL	**R$ 9.670,41**	

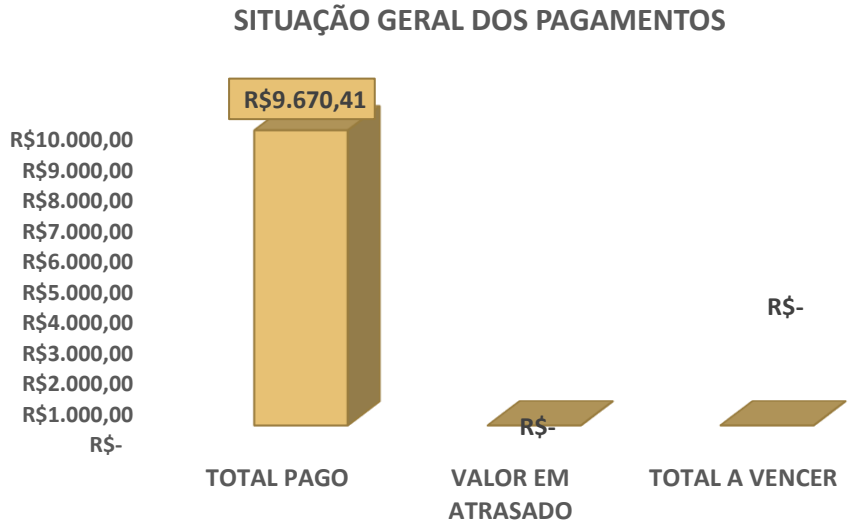

Conforme o gráfico elaborado pela equipe da Administração Judicial, constata-se todas as parcelas foram quitadas. Cabe ressaltar que o valor total dos honorários da Administração Judicial finalizaram em janeiro de 2025.

6.

ANÁLISE CONTÁBIL QUÍRON FARMÁCIA LTDA.

ANÁLISE CONTÁBIL

DOCUMENTAÇÃO CONTÁBIL

O presente relatório tem por objetivo não apenas atestar a veracidade e a conformidade das informações contábeis e financeiras fornecidas pelo devedor, mas também conferi-las com o intuito de verificar se estão alinhadas com a realidade observada pela Administração Judicial durante as inspeções - sejam elas físicas ou virtuais - realizadas nas instalações da empresa devedora.

É importante ressaltar que o balancete enviado pela parte em processo de recuperação está carente da **assinatura do responsável legal da empresa**.

No que tange à apresentação dos documentos mensais, conforme estipulado no **artigo 52, inciso IV, da Lei nº 11.101/2005**, até o momento da conclusão deste Relatório Mensal de Atividades (RMA), o estado atual, em relação à documentação requerida pela Administração Judicial, é o seguinte:

QUÍRON FARMÁCIA LTDA.		
Documentos	**Período**	**Status**
Breve Resumo da Operação	Jan/25	✓
Balancete mensal em PDF Assinado pelo Contador e Responsável legal da empresa	Jan/25	✓
Balancete Mensal em Excel	Jan/25	✓
Razão Geral do Mês do Balancete	Jan/25	✓
Comprovante de Pagamento dos Impostos (Identificando Rubrica Contábil)	Jan/25	✓
Comprovante do Pagamento de Encargos Sociais – Inclusive do FGTS – (Identificando a Rubrica Contábil)	Jan/25	✓
Comprovante de Pagamento de Parcelamentos de Encargos e Impostos	Jan/25	✓
Relatórios Mensais dos Órgãos Federais, Estaduais e Municipais dos Parcelamentos	Jan/25	✗
Conciliação Contábil das Rubricas de Impostos e Encargos Sociais	Jan/25	✗
Folha de Pagamento do Mês em PDF	Jan/25	✓
Comprovação de Pagamento dos Funcionários	Jan/25	✓
Relatório Jurídico do Passivo Contingente	Jan/25	✗
Extrato Bancário do Período	Jan/25	✓

Status = ✓ Entregue ✗ Não Entregue

ANÁLISE CONTÁBIL

CONSIDERAÇÕES INICIAIS

A presente análise tem por objetivo demonstrar as variações patrimoniais ocorridas no mês de **janeiro de 2025** - considerando ainda que foram utilizados os saldos apresentados nos balancetes de novembro e dezembro de 2024 para fins comparativos - período enviado à Administração Judicial - na empresa **Quíron Farmácia Ltda**.

As informações apresentadas são baseadas em informações contábeis, isto é, nos Balancetes de Verificação do **mês janeiro de 2025**, os quais não foram objeto de exame independente ou de procedimento de auditoria, de forma que a Administração Judicial, não pode garantir ou afirmar a correção, a precisão ou que as informações prestadas pela Recuperanda estejam completas e apresentem todos os dados relevantes.

Os balancetes mensais encaminhados à Administração Judicial no período apresentam apenas o saldo final de cada mês, sem detalhar o saldo inicial e os movimentos de débito e crédito por rubrica dentro do mês.

ANÁLISE CONTÁBIL

ANÁLISE DO ATIVO

Os dados da evolução da composição do ativo são apresentados a seguir, com informações dos Balancete de Verificação do mês de **janeiro de 2025**, e os saldos dos meses de novembro e dezembro de 2024 são para fins comparativos

Tabela 1 – Composição do Ativo

Rubricas (Em R$)	nov-24	dez-24	AH	jan-25	AH
CIRCULANTE	**448.488,02**	**432.065,13**	**-4%**	**399.833,68**	**-7%**
DISPONIVEL	**15.771,58**	**49.867,01**	**216%**	**18.536,90**	**-63%**
BENS NUMERARIOS	1.489,10	1.175,90	-21%	1.169,90	-1%
BANCO C/MOVIMENTO	13.388,65	47.797,28	257%	16.473,17	-66%
APLICAÇÕES FINANCEIRAS	893,83	893,83	0%	893,83	0%
CREDITOS	**212.651,72**	**183.827,23**	**-14%**	**182.925,89**	**0%**
ADIANTAMENTOS A TERCEIROS	35.000,00	-	-100%	-	0%
CREDITOS DE FUNCIONARIOS	4.813,21	8.402,16	75%	4.931,92	-41%
IMPOSTOS E CONTR. A RECUPERAR	675,37	499,33	-26%	305,63	-39%
OUTROS CREDITOS	149.361,89	152.124,49	2%	154.887,09	2%
DEBITOS DE SOCIOS	22.801,25	22.801,25	0%	22.801,25	0%
ESTOQUES	**220.064,72**	**198.370,89**	**-10%**	**198.370,89**	**0%**
ESTOQUES DIVERSOS	220.064,72	198.370,89	-10%	198.370,89	0%
NÃO CIRCULANTE	**82.480,58**	**82.371,51**	**0%**	**82.262,42**	**0%**
ATIVO REALIZÁVEL A LONGO PRAZO	**75.850,31**	**75.850,31**	**0%**	**75.850,31**	**0%**
CREDITOS	**40.006,41**	**40.006,41**	**0%**	**40.006,41**	**0%**
CONSORCIOS EM ANDAMENTO	40.006,41	40.006,41	0%	40.006,41	0%
DEPOSITOS	**35.843,90**	**35.843,90**	**0%**	**35.843,90**	**0%**
DEPOSITOS JUDICIAIS	35.843,90	35.843,90	0%	35.843,90	0%
IMOBILIZADO	**6.630,27**	**6.521,20**	**-2%**	**6.412,11**	**-2%**
OUTROS IMOBILIZADOS	99.160,53	99.160,53	0%	99.160,53	0%
(-) DEPREC/AMORTIZ/EXAUSTÃO ACUM.	- 92.530,26	- 92.639,33	0%	- 92.748,42	0%
TOTAL DO ATIVO	**530.968,60**	**514.436,64**	**-3%**	**482.096,10**	**-6%**

As rubricas que apresentaram saldos mais relevantes no ***Ativo Circulante*** janeiro de 2025 foram ***Outros Créditos*** R$ 154.887,09 e ***Estoques Diversos*** no valor de R$ 198.370,89.

No que concerne à distribuição de lucros da Recuperanda, informa-se que os valores correspondentes serão integralmente restituídos pelos sócios à empresa, **em até 24 parcelas mensais**, contadas a partir da data de aprovação do plano. Após a efetivação da restituição, os referidos valores serão destinados a pagamentos complementares aos credores, em consonância com o mesmo prazo estabelecido.

Cumpre ressaltar que, no mês de **janeiro de 2025**, o plano de recuperação judicial foi devidamente homologado pelo Juízo, dando início ao prazo para a realização das restituições por parte dos sócios da Recuperanda.

Nesse sentido, serão solicitados e analisados os comprovantes de pagamento, a fim de que a Administração Judicial possa realizar a devida verificação e apresentar as informações pertinentes no relatório mensal de atividades, referente ao mês de competência dos pagamentos.

A distribuição de lucros durante a recuperação judicial é legalmente vedada, o que, em princípio, caracteriza uma irregularidade. Contudo, como a assembleia de credores aprovou a devolução por unanimidade, a Administração Judicial não se opõe à cláusula que prevê essa devolução, destacando que a não restituição pode configurar descumprimento do plano e crime falimentar.

No período analisado, **a maior parte** do ***Ativo*** da Recuperanda é composta por valores classificados como ***Ativo Circulante***, conforme demonstrado no gráfico.

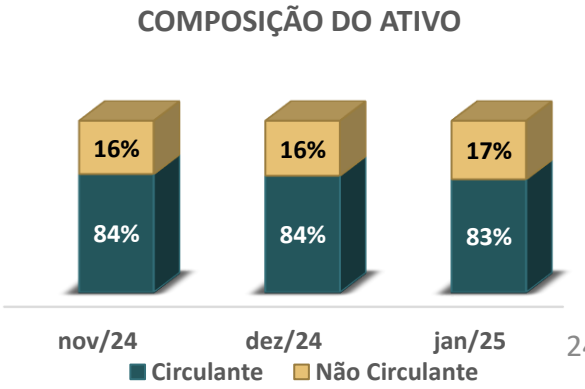

ANÁLISE CONTÁBIL
ANÁLISE DO ATIVO

Conforme a análise horizontal, são apresentadas as principais variações:

A ***rubrica Disponível*** apresentou acréscimo de 216% ao comparar o saldo de dezembro de 2024 com o saldo de novembro de 2024, e em janeiro de 2025 registrou decréscimo de 63% ao cotejar com o saldo de dezembro de 2024.

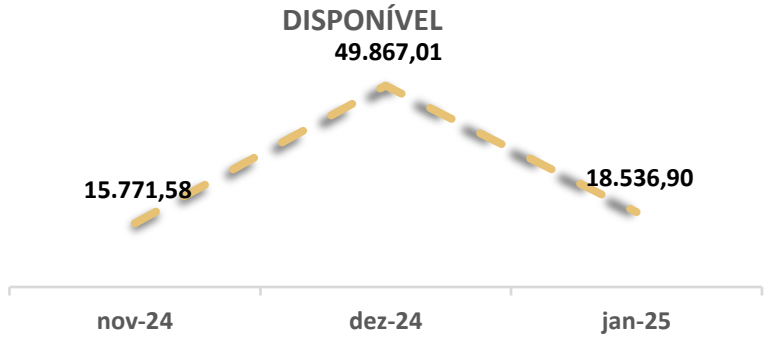

A ***rubrica Créditos*** registrou um decréscimo de 14% no saldo do mês de dezembro de 2024 ao compara com o mês novembro de 2024, e em janeiro de 2025, o saldo da referida rubrica não demonstrou alterações significativas.

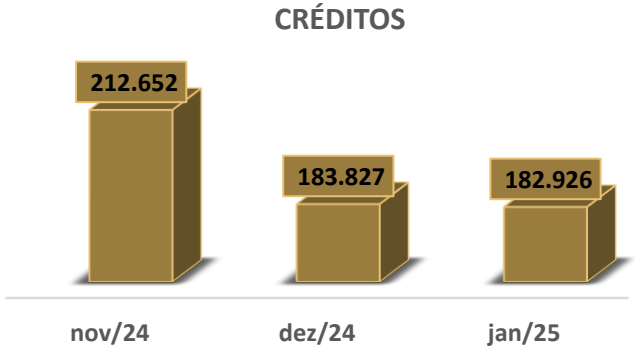

A ***rubrica Estoques*** registrou uma redução de 10% ao cotejar o saldo de dezembro de 2024 com o saldo de novembro de 2024. Destaca-se que, e em janeiro de 2025 estabilizou-se sem apresentar variações.

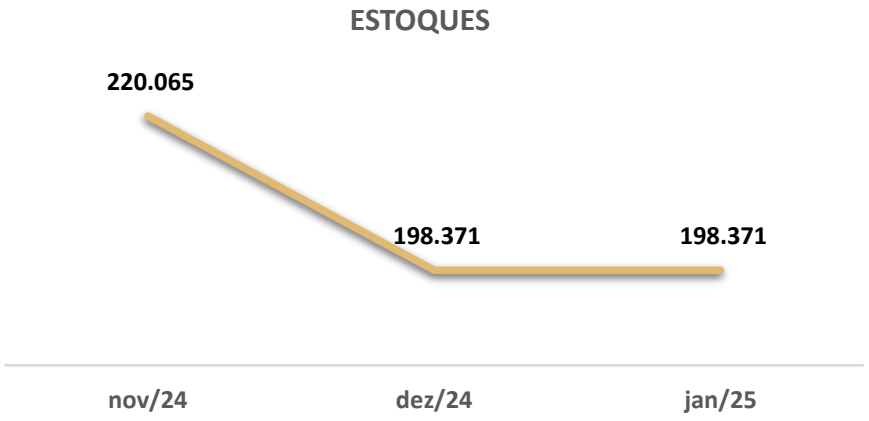

A ***rubrica Imobilizado*** em dezembro de 2024, foi registrado decréscimo de 2% em comparação com o saldo de novembro de 2024, e em janeiro de 2025 apresentou queda de 2% cotejando com o saldo de dezembro de 2024, refletindo os registros de depreciação do período.

ANÁLISE CONTÁBIL
ANÁLISE DO PASSIVO

Os dados da evolução da Composição do Passivo são apresentados a seguir, com informações do Balancete de Verificação do mês de **janeiro de 2025**, e os saldos dos meses de novembro e dezembro de 2024, para fins comparativos.

Tabela 2 – Composição do Passivo

RUBRICAS (EM R$)	NOV-24	DEZ-24	AH	JAN-25	AH
CIRCULANTE	**2.277.882,82**	**2.352.078,52**	**3%**	**2.352.973,32**	**0%**
OBRIGAÇÕES DIVERSAS	**2.277.882,82**	**2.352.078,52**	**3%**	**2.352.973,32**	**0%**
EMPRESTIMOS E FINANCIAMENTOS	412.409,46	412.409,46	0%	412.409,46	0%
FORNECEDORES	87.620,10	92.204,69	5%	94.133,00	2%
TRIBUTOS A RECOLHER	540.261,29	567.288,11	5%	569.881,84	0%
RETENÇÕES A RECOLHER	5.479,55	6.143,93	12%	6.313,87	3%
OBRIGAÇÕES SOCIAIS	184.889,46	208.389,83	13%	221.685,23	6%
DESPESAS COM PESSOAL	119.596,28	77.767,05	-35%	67.956,50	-13%
OBRIGAÇÕES C/SOCIOS/DIRETORES	880.000,00	880.000,00	0%	880.000,00	0%
OUTRAS OBRIGAÇÕES DE FUN.	47.626,68	107.875,45	127%	100.593,42	-7%
NÃO CIRCULANTE	**483.525,40**	**475.996,38**	**-2%**	**469.313,25**	**-1%**
PASSIVO EXIGIVEL A LONGO PRAZO	**483.525,40**	**475.996,38**	**-2%**	**469.313,25**	**-1%**
IMPOSTOS RECOLHER PARCELAMENTO	483.525,40	475.996,38	-2%	469.313,25	-1%
PATRIMÔNIO LÍQUIDO	**- 1.833.889,19**	**-1.833.888,19**	**0%**	**- 2.313.637,26**	**26%**
CAPITAL SOCIAL	7.500,00	7.500,00	0%	7.500,00	0%
LUCROS OU PREJUIZOS ACUM.	**- 1.841.389,19**	**- 1.841.388,19**	**0%**	**- 2.321.137,26**	**26%**
(-) PREJUIZOS ACUMULADOS	- 1.841.389,19	- 1.841.388,19	0%	- 2.321.137,26	26%
TOTAL DO PASSIVO	**927.519,03**	**994.186,71**	**7%**	**508.649,31**	**-49%**

A rubrica analítica ***Obrigações com Sócios/Diretores*** foi a que apresentou maior saldo no mês de janeiro de 2025 com saldo credor de R$ 880.000,00, representando 37% do valor total do **Passivo Circulante**.

Cumpre destacar que, no mês de dezembro de 2024, a rubrica Outras Obrigações de Funcionamento apresentou um aumento significativo em comparação com o saldo de novembro de 2024. Tal aumento decorre do reconhecimento da rubrica Adiantamento de Clientes, que registra os valores de adiantamentos efetuados por meio da PAGSEGURO INTERNET LTDA., ao qual totalizaram um crédito de **R$ 115.916,77**, conforme evidenciado no razão contábil da Recuperanda.

Ressalta-se que a diferença encontrada no saldo do **Total do Passivo** com os saldos do **Total do Ativo** é relativa à apuração do resultado, a qual é realizada anualmente pela Recuperanda. Destaca-se que a empresa apresenta o Passivo a Descoberto.

COMPOSIÇÃO DO PASSIVO

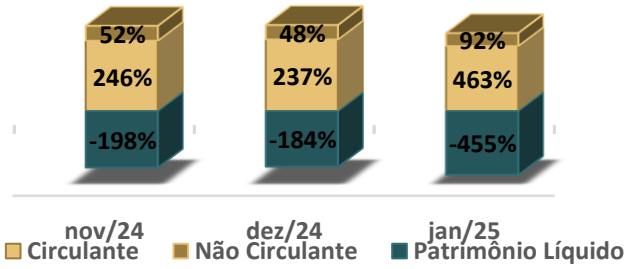

Os valores registrados no **Passivo Circulante**, apresentam os maiores percentuais, ou seja, a Recuperanda tem **dívidas a curto prazo superiores** às dívidas de longo prazo.

ANÁLISE CONTÁBIL
ANÁLISE DO PASSIVO

Conforme a análise horizontal, são apresentadas as principais variações:

Fornecedores: Em dezembro de 2024 apresentou aumento de 5% ao cotejar com o saldo de novembro de 2024, e janeiro de 2025 houve acréscimo de 2% em relação ao mês de dezembro de 2024.

Tributos a Recolher: A rubrica em dezembro de 2024 registrou aumento de 5% significativa ao comparar com saldo de novembro de 2024, já em janeiro de 2025 não apresentou variação significativa cotejando com o saldo de dezembro de 2024.

Obrigações Sociais: Apresentou aumento de 13% ao cotejar o saldo de dezembro de 2024 com o saldo de novembro de 2024, e acréscimo de 6% ao comparar o saldo do mês de janeiro de 2025 com o saldo de dezembro de 2024.

Outras Obrigações de Funcionamento: A rubrica apresentou aumento de 127% em dezembro de 2024 ao cotejar com o saldo de novembro de 2024, e em janeiro de 2025 registrou redução de 7% de seus valores ao comparar com o saldo de dezembro de 2024. Ressalta-se que a rubrica registra valores de **Adiantamento de Clientes.**

Impostos Recolher Parcelamento: Em dezembro de 2024 a rubrica sofreu redução de 2% ao cotejar com o saldo de novembro de 2024, e em janeiro de 2025 houve decréscimo de 2% ao comparar com o saldo de dezembro de 2024.

Lucros ou Prejuízos Acumulados: A rubrica não apresentou variação dos saldos nos meses de novembro e dezembro de 2024, já em janeiro de 2025 apresentou um acréscimo de 26% ao compara com o saldo de dezembro de 2025, devido ao reconhecimento do prejuízo ano anterior.

TRIBUTOS, OBRIGAÇÕES SOCIAIS, E IMPOSTOS PARCELADOS

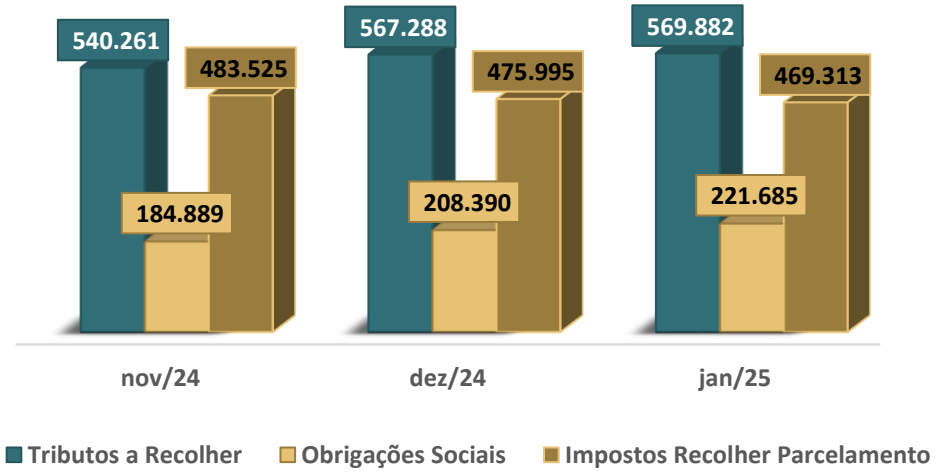

Nos meses de **novembro, dezembro de 2024 e janeiro de 2025**, não foram registrados pagamentos de alguns tributos, como PIS, COFINS e Simples Nacional, além dos encargos sociais. Destaca-se que, em janeiro de 2025, houve o registro do pagamento de FGTS referente a dezembro de 2024, bem como dos parcelamentos. É importante ressaltar que as conciliações mensais dos encargos sociais, impostos e tributos não têm sido entregues à Administração Judicial.

ANÁLISE CONTÁBIL
ANÁLISE DO DRE

Os dados da Composição do Resultado Líquido do Período são apresentados a seguir, com informações dos Balancetes de Verificação do mês de janeiro de 2025.

Tabela 3 – Composição do Resultado Líquido do Período

RUBRICAS (EM R$)	JAN-25
RECEITA OPERACIONAL BRUTA	**89.074,25**
(-) DEDUÇÕES DA RECEITA BRUTA	**- 5.229,49**
IMPOSTOS INCIDENTES SOBRE VENDAS	- 5.229,49
RECEITA OPERACIONAL LIQUIDA	**83.844,76**
CUSTOS DOS PRODUTOS/MERCADORIAS/SERVIÇOS	**- 10.187,87**
LUCRO BRUTO	**73.656,89**
DESPESAS OPERACIONAIS	**- 100.210,10**
DESPESAS NÃO DEDUTIVEIS	- 8.236,12
DESPESAS COM PESSOAL	- 38.925,59
ENCARGOS SOCIAIS	- 12.184,18
DESPESAS COM DEPRECIAÇÕES	- 109,09
DESPESAS DE MANUTENÇÃO	- 10.371,53
PROPAGANDA E PUBLICIDADE	- 709,90
DESPESAS COM COMUNICAÇÕES	- 851,71
DESPESAS ADMINISTRATIVAS	- 19.869,70
DESPESAS COM VEICULOS	- 437,27
DESPESAS TRIBUTARIAS	- 591,82
DESPESAS FINANCEIRAS	- 7.923,19
RESULTADO DO PERÍODO	**- 26.553,21**
PREJUIZO LIQUIDO DO EXERCICIO	**- 26.553,21**

A tabela n° 3 apresenta o saldo das receitas e despesas nos mês de janeiro de 2025, identificando prejuízo de R$ 26.553,21. Destaca-se que a empresa realiza apuração do resultado anualmente.

De acordo com o gráfico, a ***Receita*** é insuficiente para cobrir os Custos e as ***Despesas Operacionais*** do período.

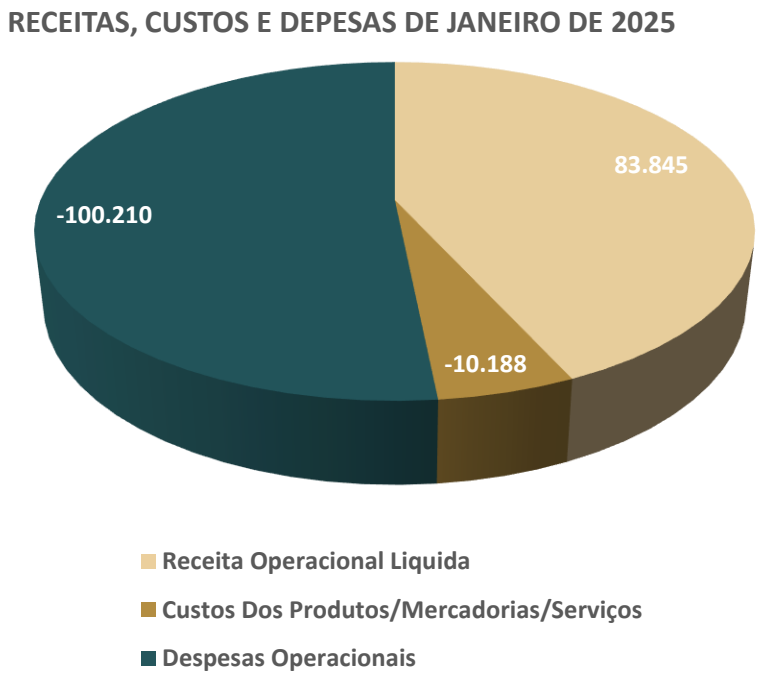

ANÁLISE CONTÁBIL
ANÁLISE DOS ÍNDICES DE LIQUIDEZ

A seguir serão demonstrados os índices de liquidez da Recuperanda, informações do Balancete de Verificação do mês de **janeiro de 2025**, e os meses de novembro e dezembro de 2024 para fins comparativos.

Tabela 4 – Índices de Liquidez

ÍNDICES	NOV-24	DEZ-24	JAN-25
LIQUIDEZ GERAL	0,19	0,18	0,17
LIQUIDEZ IMEDIATA	0,01	0,02	0,01
LIQUIDEZ SECA	0,10	0,10	0,09
LIQUIDEZ CORRENTE	0,20	0,18	0,17

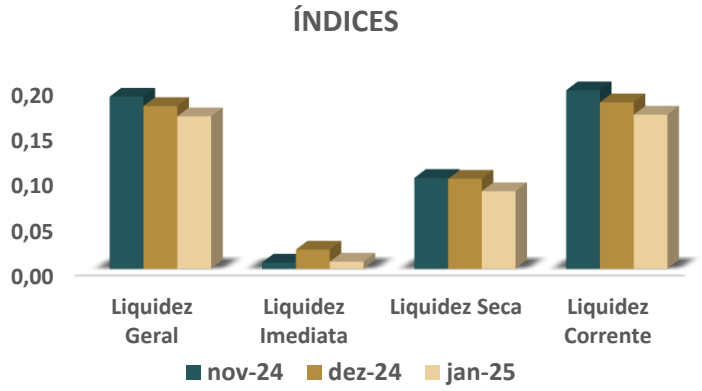

Conforme os índices de **Liquidez Geral**, a empresa perdeu a capacidade de pagar suas dívidas considerando os recursos financeiros em dinheiro, bens e direitos realizáveis a curto e a longo prazo. A Recuperanda possui valores insuficientes para empresa saldar cada R$ 1,00 de suas dívidas.

Em relação à **Liquidez Imediata**, verifica-se que os índices não possuem variações significativas no período analisado, porém demonstraram que a Recuperanda não possuía capital imediato suficiente para arcar com suas obrigações a curto prazo.

Segundo os índices de **Liquidez Seca**, excluindo-se o valor do estoque da parcela de recursos disponíveis, a empresa não teria recursos para quitar suas obrigações de curto prazo, no período analisado.

Os índices da **Liquidez Corrente** não apresentaram variações significativas no período analisado, apresentando valores insuficientes para saldar as dívidas a curto prazo.

ANÁLISE CONTÁBIL
COMPOSIÇÃO DO ENDIVIDAMENTO

Composição de Endividamento a CP e LP

DESCRIÇÃO	NOV/24	DEZ/24	JAN/25
ENDIVIDAMENTO A CP	82%	83%	83%
ENDIVIDAMENTO A LP	18%	17%	17%

O **endividamento de curto e longo prazo** permaneceu sem variações em relação aos saldos anteriores, mantendo-se estável em janeiro de 2025.

A análise do grau de endividamento revela que a Recuperanda apresenta ***maior volume de dívidas de curto prazo*** em relação às ***dívidas de longo prazo***.

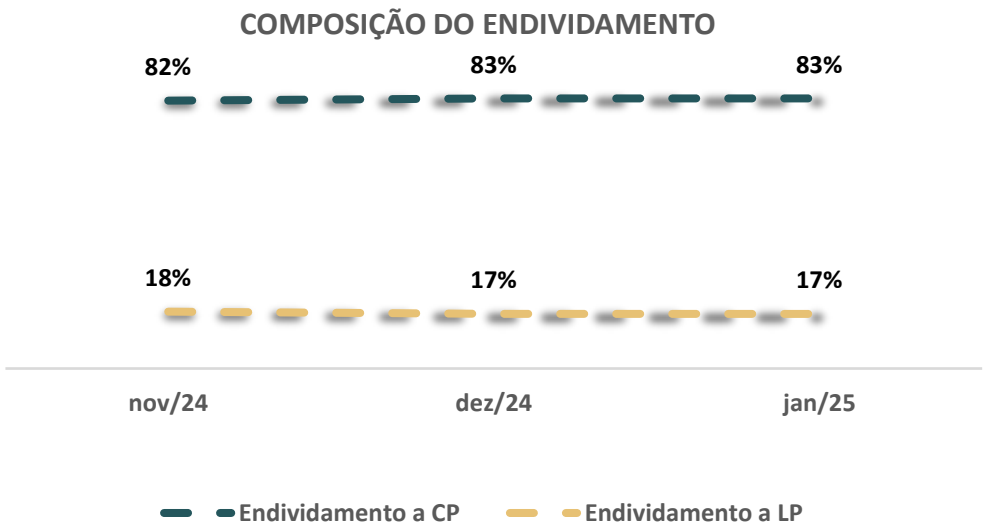

7.

CONSIDERAÇÕES FINAIS

CONSIDERAÇÕES FINAIS

Isso posto, a Administração Judicial, em cumprimento ao artigo 22, inciso II, alínea *c*, da Lei 11.101/2005, apresenta o Relatório Mensal de Atividades de **Quíron Farmácia Ltda.**, com análise contábil do mês de **janeiro de 2025**.

No mais, informa que os Relatórios são disponibilizados no site www.calmeida.adv.br e coloca-se à disposição para eventuais esclarecimentos.

Porto Alegre/RS, 31 de março de 2025.

CAINELLI DE ALMEIDA

ADVOGADOS

Fábio Cainelli de Almeida
OAB/RS 106.886

Júlio Alfredo de Almeida
OAB/RS 24.023

Otávio Hardtke Boaventura
OAB/RS 124.849

Josiane Pereira Machado
CRC/RS 059.503/O-8
CRA/RS 054142/O

Maurício Andorffy de Souza
OAB/RS 109.590

aj@calmeida.adv.br

|Rua Coronel Bordini, nº 360
|Bairro Auxiliadora
|Porto Alegre/RS

(51) 36641066
(51) 9 8032-1916