CAINELLI DE ALMEIDA
ADVOGADOS

# RELATÓRIO MENSAL DE ATIVIDADES

+NUTRIENTE

## RECUPERANDA:
## MAIS NUTRIENTE COMÉRCIO DE ALIMENTOS LTDA.

**RECUPERAÇÃO JUDICIAL N. 5059481-38.2023.8.21.0001**

**ANÁLISE CONTÁBIL: SETEMBRO DE 2024**
**REGISTROS: OUTUBRO DE 2024**

CAINELLI DE ALMEIDA
ADVOGADOS

# SUMÁRIO


**1. CRONOGRAMA PROCESSUAL**.....03

**2. DAS ATIVIDADES DA RECUPERANDA**.....04
2.1. REGISTROS DA OPERAÇÃO.....05

**3. INFORMAÇÕES SOBRE A RECUPERANDA**.....06

**4. QUADRO DE FUNCIONÁRIOS DA RECUPERANDA**.....07

**5. ANÁLISE DA DOCUMENTAÇÃO CONTÁBIL**.....08

5.1. ANÁLISE DO ATIVO.....10
5.2. ANÁLISE DO PASSIVO.....12
5.3. ANÁLISE DO DRE.....14

**6. ÍNDICES DE LIQUIDEZ**.....16

**7. CONSIDERAÇÕES FINAIS**.....17


+NUTRIENTE

# 1. CRONOGRAMA PROCESSUAL

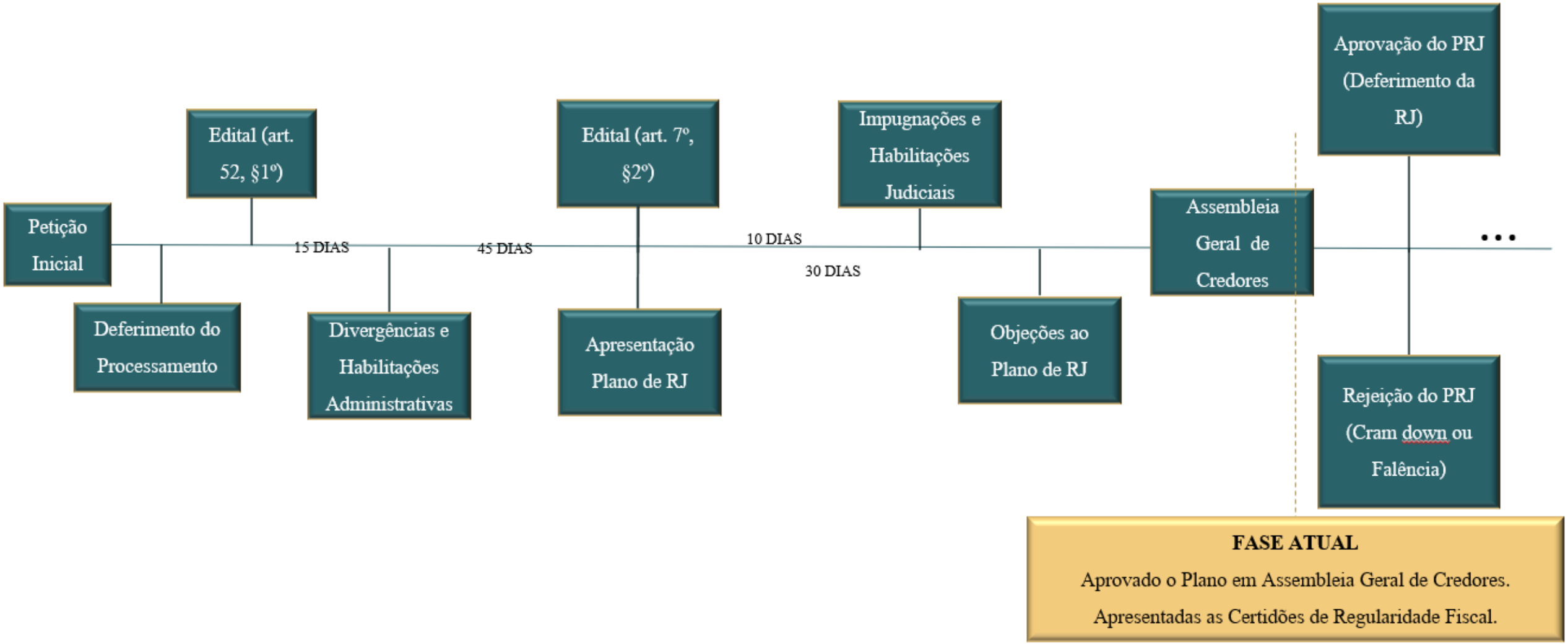

# 2. DAS ATIVIDADES DA RECUPERANDA

No dia 25 de outubro de 2024, a Administração Judicial realizou reunião virtual com os sócios da Recuperanda. Durante o encontro, foi informado que a empresa segue operando normalmente, em condições semelhantes às observadas nos meses anteriores.

Adicionalmente, foram solicitados registros em formato de fotos e vídeos que documentassem a operação da Recuperanda. A seguir, apresenta-se as imagens que evidenciam a real situação da empresa:

# 2.1. REGISTROS DA OPERAÇÃO

Através do link https://youtu.be/r89RruTrKnA ou do QR CODE abaixo é possível visualizar todos os registros realizados da operação da Requerente:

# 3. INFORMAÇÕES SOBRE A RECUPERANDA

A empresa **MAIS NUTRIENTE COMÉRCIO DE ALIMENTOS LTDA**, em processo de Recuperação Judicial, foi fundada no ano de 2017 em Porto Alegre/RS, sua área de atuação engloba fabricação de alimentos e pratos prontos. A seguir, apresenta-se esquema que ilustra informações relevantes sobre a atividade empresarial, a estrutura societária e a localização do estabelecimento:

**SEDE – PORTO ALEGRE**

**Endereço**: Rua Felipe de Oliveira, n. 83, Bairro Petrópolis, Porto Alegre/RS
**Data de abertura**: 16/03/2017

**SOCIEDADE EMPRESÁRIA LIMITADA**.

**MAIS NUTRIENTE COMÉRCIO DE ALIMENTOS LTDA.**
**(27.323.235/0001-70)**

**SÓCIO - ADMINISTRADOR**
RICARDO BATISTA RODRIGUES BARBOSA

**SÓCIA - ADMINISTRADORA**
ALINE DO AMARAL PANDOLFO

# 4. QUADRO DE FUNCIONÁRIOS DA RECUPERANDA

Apresenta-se, a seguir, a relação de funcionários conforme informações encaminhadas pela Recuperanda.

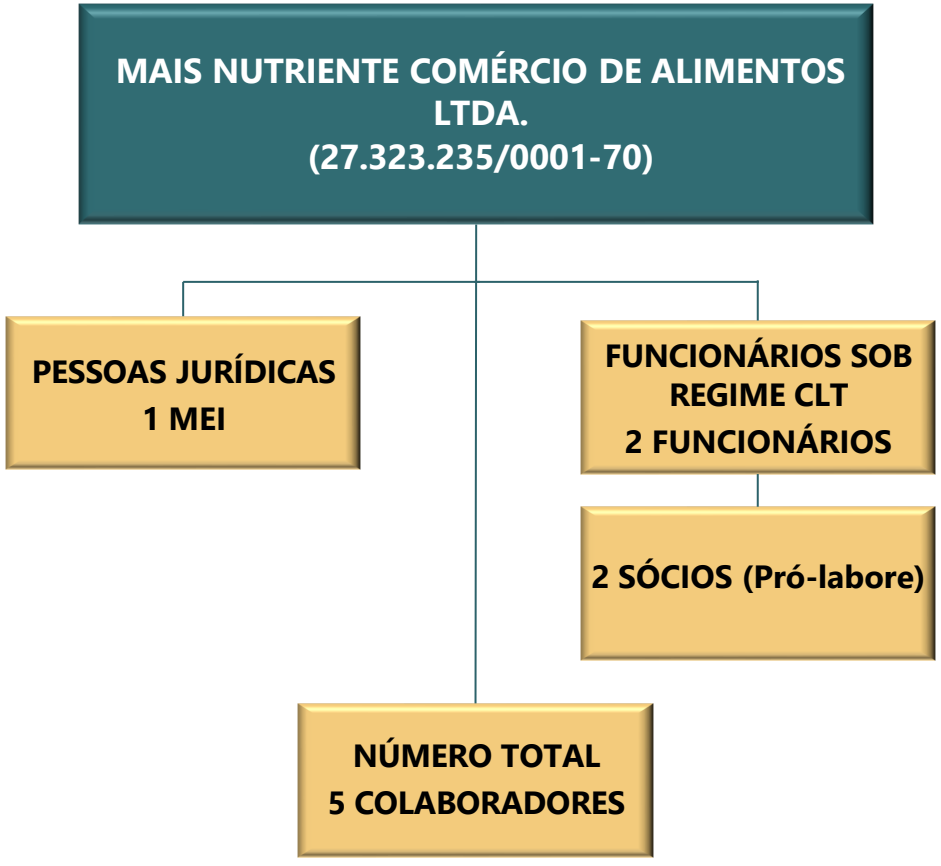

# 5. ANÁLISE DA DOCUMENTAÇÃO CONTÁBIL

## Documentação Mensal

O presente relatório tem por objetivo não apenas atestar a veracidade e a conformidade das informações contábeis e financeiras fornecidas pelo devedor, mas também conferi-las com o intuito de verificar se estão alinhadas com a realidade observada pela Administração Judicial durante as inspeções - sejam elas físicas ou virtuais - realizadas nas instalações da empresa devedora.

No que tange à apresentação dos documentos mensais, conforme estipulado no **artigo 52, inciso IV, da Lei nº 11.101/2005**, até o momento da conclusão deste Relatório Mensal de Atividades (RMA), o estado atual, em relação à documentação requerida pela Administração Judicial, é a seguinte:

| MAIS NUTRIENTE COMERCIO DE ALIMENTOS LTDA | | |
|---|---|---|
| **Documentos** | **Período** | **Status** |
| Breve Resumo da Operação | Set/24 | ✘ |
| Balancete mensal em PDF Assinado pelo Contador e Responsável legal da empresa | Set/24 | ✓ |
| Balancete Mensal em Excel | Set/24 | ✓ |
| Razão Geral do Mês do Balancete | Set/24 | ✓ |
| Comprovante de Pagamento dos Impostos (Identificando Rubrica Contábil) | Set/24 | ✘ |
| Comprovante do Pagamento de Encargos Sociais – Inclusive do FGTS – (Identificando a Rubrica Contábil) | Set/24 | ✓ |
| Comprovante de Pagamento de Parcelamentos de Encargos e Impostos | Set/24 | ✓ |
| Relatórios Mensais Órgãos Federais, Estaduais e Municipais dos Parcelamentos | Set/24 | ✓ |
| Conciliação Contábil das Rubricas de Impostos e Encargos Sociais | Set/24 | ✘ |
| Folha de Pagamento do Mês em PDF | Set/24 | ✓ |
| Comprovação de Pagamento dos Funcionários | Set/24 | ✓ |
| Relatório Jurídico do Passivo Contingente | Set/24 | ✘ |
| Extrato Bancário do Período | Set/24 | ✘ |

Status = ✓ Entregue Não Entregue = ✘

# 5. ANÁLISE DA DOCUMENTAÇÃO CONTÁBIL

A presente análise tem por objetivo demonstrar a variação patrimonial ocorrida no mês de **setembro de 2024**, considerando ainda que foram utilizados os saldos apresentados nos balancetes de julho e agosto de 2024 para fins comparativos – período enviado à Administração Judicial – na empresa Mais Nutriente Comércio de Alimentos Ltda.

As informações apresentadas são baseadas em informações contábeis, ou seja, **Balancete de Verificação** do mês de **setembro de 2024**, as quais não foram objeto de exame independente ou de procedimento de auditoria, de forma que a Administração Judicial, neste momento, não pode garantir ou afirmar a correção, a precisão ou que as informações prestadas pela Recuperanda estejam completas e apresentem todos os dados relevantes.

# 5.1. ANÁLISE DO ATIVO

***Análise do Balancete de Setembro de 2024***

| RUBRICAS | jul-24 | ago-24 | AH | set-24 | AH |
|---|---|---|---|---|---|
| **ATIVO** | **608.864,90** | **616.370,39** | **1%** | **602.099,67** | **-2%** |
| **CIRCULANTE** | **259.456,04** | **265.907,82** | **2%** | **250.524,47** | **-6%** |
| DISPONIVEL | 3.739,83 | 4.661,01 | 25% | 4.060,82 | -13% |
| CLIENTES | 184.662,89 | 199.896,79 | 8% | 198.060,32 | -1% |
| CRÉDITOS FISCAIS | 28,74 | 28,74 | 0% | 28,74 | 0% |
| ESTOQUE | 69.289,69 | 59.833,62 | -14% | 47.444,63 | -21% |
| ADIANTAMENTOS DIVERSOS | - | 183,30 | 100% | 33,30 | -82% |
| DESPESAS DO EXERCÍCIO SEGUINTE | 1.734,89 | 1.304,36 | -25% | 896,66 | -31% |
| **NÃO CIRCULANTE** | **349.408,86** | **350.462,57** | **0%** | **351.575,20** | **0%** |
| **REALIZÁVEL A LONGO PRAZO** | **278.564,14** | **281.250,59** | **1%** | **283.995,96** | **1%** |
| **OUTROS CREDITOS** | **278.564,14** | **281.250,59** | **1%** | **283.995,96** | **1%** |
| ALINE DO AMARAL PANDOLFO | 136.186,46 | 136.186,46 | 0% | 136.186,46 | 0% |
| RICARDO BATISTA R. BARBOSA | 135.365,27 | 135.365,27 | 0% | 135.365,27 | 0% |
| DEPOSÍTOS JUDICIAIS | 7.012,41 | 9.698,86 | 38% | 12.444,23 | 28% |
| **IMOBILIZADO** | **70.844,72** | **69.211,98** | **-2%** | **67.579,24** | **-2%** |
| IMÓVEIS | 7.259,00 | 7.259,00 | 0% | 7.259,00 | 0% |
| MÓVEIS E UTENSÍLIOS | 36.346,00 | 36.346,00 | 0% | 36.346,00 | 0% |
| VEÍCULOS | 72.532,62 | 72.532,62 | 0% | 72.532,62 | 0% |
| (-) DEPRECIAÇÃO | - 45.292,90 | - 46.925,64 | 4% | - 48.558,38 | 3% |

Ressalta-se que a rubrica "**Clientes**" é a mais expressiva dentro do Ativo Circulante, correspondendo a **79%** do valor total desse ativo no período analisado.

Nos meses de **agosto e setembro de 2024**, houve aumento na rubrica de Depósitos Judiciais, classificada no Ativo Não Circulante, em decorrência do Pix enviado conforme a Guia **00124/5844648**, e **001124/5918681** conforme apresentado no Razão Contábil da Recuperanda.

Destaca-se que, no período analisado, a maior parte do Ativo da Recuperanda é composto por valores classificados como Ativo não Circulante, conforme demonstrado no gráfico abaixo.

**COMPOSIÇÃO DO ATIVO**

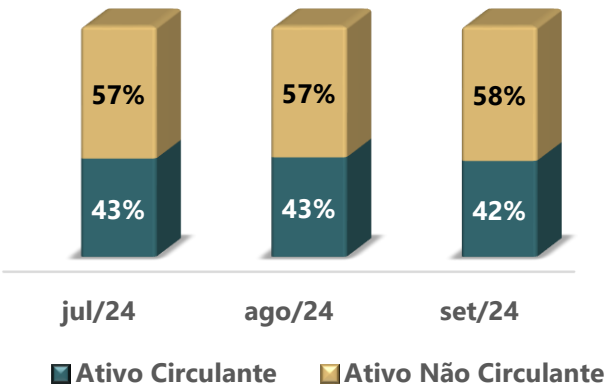

# 5.1. ANÁLISE DO ATIVO

Conforme a análise horizontal, são apresentadas as principais variações:

**Clientes:** No mês de agosto de 2024, apresentou-se aumento de 8% ao comparar com o saldo de julho de 2024, e em setembro de 2024 foi registrado redução de 1% cotejando com o saldo de agosto de 2024.

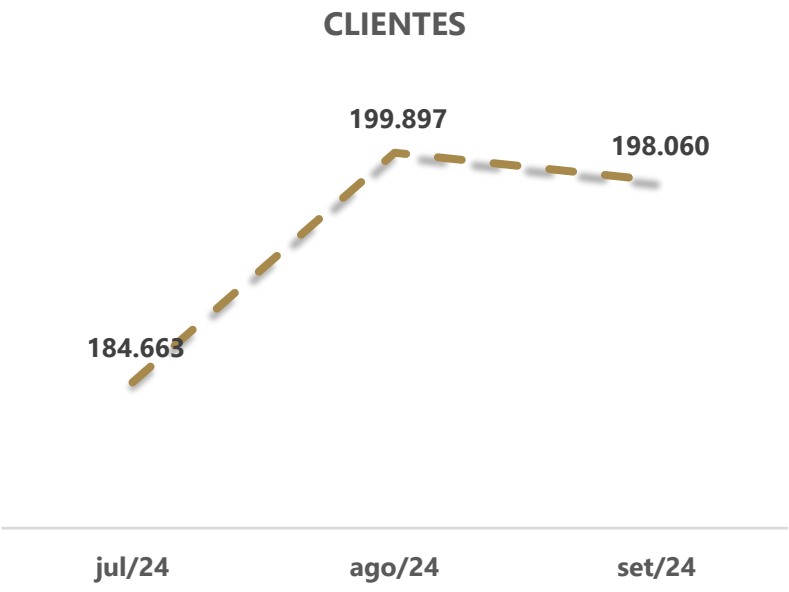


**Estoque:** A rubrica apresentou em agosto de 2024 decréscimo de 14% ao cotejar com o saldo de julho de 2024, e em setembro de 2024 houve redução de 21% em comparação com o saldo de agosto de 2024.

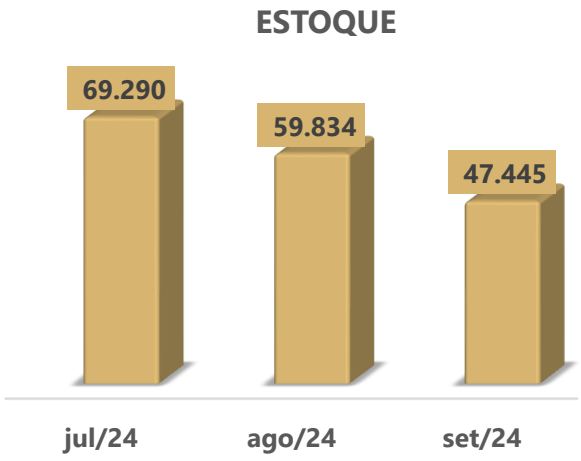


**Imobilizado:** No mês de agosto de 2024, registrou-se redução de 2% ao comparar com o saldo de julho de 2024, e decréscimo de 2% cotejando o saldo de setembro de 2024 com o de agosto de 2024. As variações são decorrentes da depreciação do período.

# 5.2. ANÁLISE DO PASSIVO

***Análise do* Balancete *de Setembro de 2024***

| RUBRICAS | jul-24 | ago-24 | AH | set-24 | AH |
|---|---|---|---|---|---|
| **PASSIVO** | **666.125,33** | **693.054,68** | **4%** | **613.253,90** | **-12%** |
| **CIRCULANTE** | **675.307,50** | **702.236,85** | **4%** | **432.720,78** | **-38%** |
| **OBRIGAÇÕES DE CURTO PRAZO** | **675.307,50** | **702.236,85** | **4%** | **432.720,78** | **-38%** |
| OBRIGAÇÕES DE CURTO PRAZO | 47.278,53 | 67.560,89 | 43% | 52.563,38 | -22% |
| **EMPRÉSTIMOS E FINANCIAMENTOS** | **393.417,07** | **392.048,98** | **0%** | **144.659,90** | **-63%** |
| EMPRÉSTIMOS | 393.417,07 | 392.048,98 | 0% | 144.659,90 | -63% |
| **IMPOSTOS, TAXAS E CONTR. A RECOLHER** | **183.112,84** | **189.528,12** | **4%** | **184.243,62** | **-3%** |
| IMPOSTOS E CONTRIBUIÇÕES A RECOLHER | 183.112,84 | 189.528,12 | 4% | 184.243,62 | -3% |
| **OUTRAS OBRIGAÇÕES** | **43.197,83** | **48.193,98** | **12%** | **45.511,90** | **-6%** |
| **PROVISÕES DE NATUREZA TRABALHISTA** | **8.301,23** | **4.904,88** | **-41%** | **5.741,98** | **17%** |
| **NÃO CIRCULANTE** | **97.497,02** | **97.497,02** | **0%** | **287.212,31** | **195%** |
| **OBRIGAÇÕES A LONGO PRAZO** | **97.497,02** | **97.497,02** | **0%** | **277.008,37** | **184%** |
| EMPRÉSTIMO CAIXA LP N 1 - CAPITAL DE GIRO | 56.409,51 | 56.409,51 | 0% | - | -100% |
| EMPRÉSTIMO CAIXA LP N 2 - PRONAMPE | 41.087,51 | 41.087,51 | 0% | - | -100% |
| PARCELAMENTO BRADESCO 2024 LP | - | - | - | 139.148,45 | 100% |
| PARCELAMENTO CEF 2024 LP | - | - | - | 189.001,77 | 100% |
| PARCELAMENTO ITAU 2024 LP | - | - | - | 85.684,73 | 100% |
| (-) JUROS A APROPRIAR PARC. 2024 LP | - | - | - | - 136.826,58 | 100% |
| **EMPRÉSTIMO SÓCIO/ACIONISTA NÃO ADM** | **-** | **-** | **-** | **10.203,94** | **100%** |
| **PATRIMÔNIO LÍQUIDO** | **- 106.679,19** | **- 106.679,19** | **0%** | **-106.679,19** | **0%** |
| CAPITAL REALIZADO | 50.000,00 | 50.000,00 | 0% | 50.000,00 | 0% |
| **OUTRAS CONTAS** | **- 156.679,19** | **- 156.679,19** | **0%** | **- 156.679,19** | **0%** |
| LUCRO ACUMULADOS | 34.122,59 | 34.122,59 | 0% | 34.122,59 | 0% |
| LUCRO DO EXERCÍCIO | 20.165,24 | 20.165,24 | 0% | 20.165,24 | 0% |
| (-) PREJUÍZOS ACUMULADOS | - 210.967,02 | - 210.967,02 | 0% | - 335.283,04 | 59% |

Destaca-se que a diferença entre o total do **Ativo** e o total do **Passivo** é referente ao resultado do período analisado, ou seja, não houve reconhecimento na rubrica do Passivo **"Lucros ou Prejuízos Acumulados"**.

Observa-se que, no mês de **setembro de 2024,** não houve registro de valores relativos aos pagamentos correspondentes a impostos – como o **Simples Nacional.**

O **Patrimônio Líquido** permanece negativo nos nove primeiros meses de 2024, demonstrando situação contínua de Passivo a Descoberto, o que significa que a soma de bens e de direitos não cobre o valor da soma das obrigações contraídas.

**REPRESENTAÇÃO EM % DO PASSIVO CIRCULANTE E PASSIVO NÃO CIRCULANTE**

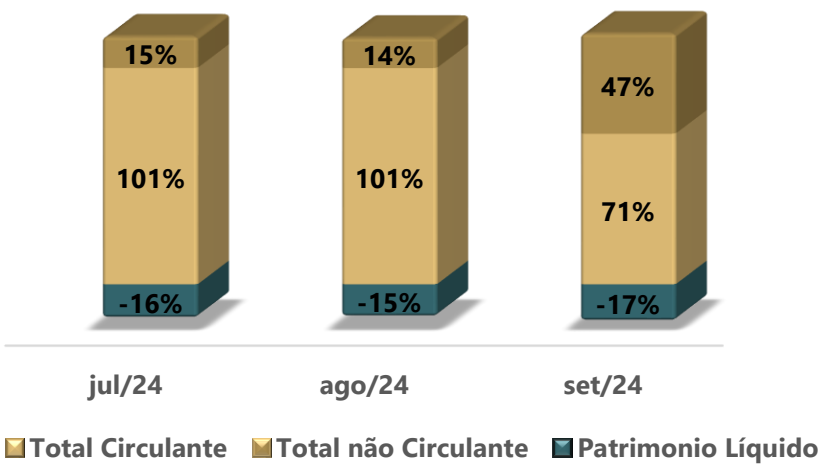


Os valores registrados no **Passivo Circulante** apresentam os maiores percentuais, ou seja, a Recuperanda tem dívidas a curto prazo superiores **às dívidas de longo prazo**.

# 5.2. ANÁLISE DO PASSIVO

Conforme a análise horizontal, são apresentadas as principais variações:

**Obrigações de Curto Prazo:** A rubrica em agosto de 2024 apresentou aumento de 43% ao comparar com o saldo de julho de 2024, e em setembro de 2024 registrou redução de 22% ao cotejar com o saldo de agosto de 2024.

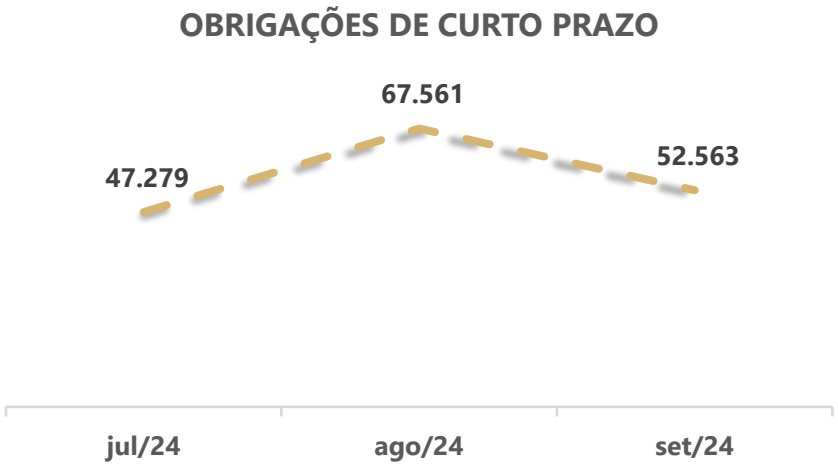


**Outras Obrigações:** No mês de agosto de 2024 houve incremento de 12% ao comparar com o mês de julho de 2024, e redução de 6% em setembro de 2024 ao cotejar com o saldo de agosto de 2024.

**Empréstimos e Financiamentos:** A rubrica não apresentou variações no mês de agosto de 2024 em comparação com o saldo de julho de 2024. No entanto, em setembro de 2024, registrou-se decréscimo de 63% em relação ao saldo de agosto de 2024, devido ao reconhecimento dos novos parcelamentos de pagamentos dos credores quirografários conforme o PRJ em 72 vezes, resultando em lançamentos para o Longo Prazo.

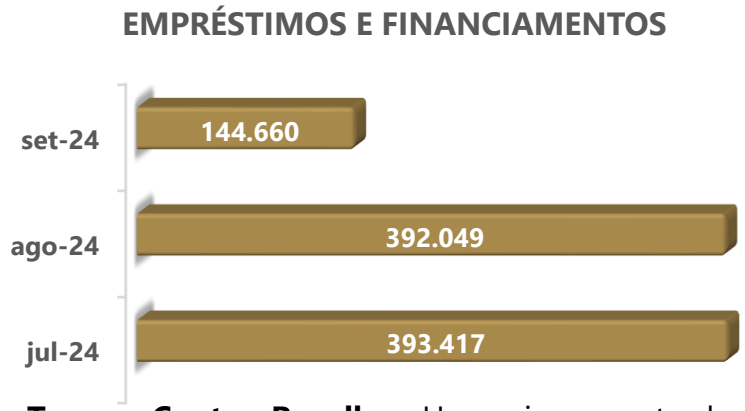


**Impostos, Taxas e Cont. a Recolher:** Houve incremento de 4% em agosto de 2024 ao cotejar com o saldo de julho de 2024, e redução de 3% em setembro de 2024 ao comparar com o saldo de agosto de 2024.

**Empréstimo de Sócios:** No mês de setembro de 2024, houve a necessidade de aporte de capital dos sócios, para fins de manutenção de equipamentos, no valor de R$ 10.203,94.

# 5.3. ANÁLISE DO DRE

***Análise do Demonstrativo de Resultado até Setembro de 2024.***

| RUBRICAS | jul-24 | ago-24 | AH | set-24 | AH |
|---|---|---|---|---|---|
| **RECEITA BRUTA** | **528.505,92** | **623.449,88** | **18%** | **709.281,50** | **14%** |
| DEDUÇÕES DA RECEITA BRUTA | -38.421,00 | -45.383,79 | 18% | -51.776,05 | 14% |
| CUSTO DAS MERCADORIAS REVENDIDAS | -187.444,23 | -220.674,61 | 18% | -250.715,67 | 14% |
| **RECEITA LÍQUIDA** | **528.505,92** | **623.449,88** | **18%** | **709.281,50** | **14%** |
| RECEITAS FINANCEIRAS | 2,91 | 3,53 | 21% | 59.124,11 | 1674804% |
| **DESPESAS OPERACIONAIS** | **-359.904,03** | **-434.079,30** | **21%** | **-477.068,12** | **10%** |
| DESPESAS COM PESSOAL | -113.920,03 | -138.327,69 | 21% | -154.483,80 | 12% |
| DESPESAS ADMINISTRATIVAS | -175.112,26 | -220.498,88 | 26% | -239.775,47 | 9% |
| SERVIÇOS PROFISSIONAIS CONTRATADOS | -59.752,61 | -63.392,26 | 6% | -70.036,97 | 10% |
| DESPESAS FINANCEIRAS | -17.560,75 | -18.302,09 | 4% | -19.213,50 | 5% |
| OUTRAS RECEITAS/DESPESAS OPERACIONAIS | 6.441,62 | 6.441,62 | 0% | 6.441,62 | 0% |
| **RESULTADO LÍQUIDO DO PERÍODO** | **-57.260,43** | **-76.684,29** | **34%** | **-11.154,23** | **-85%** |

A empresa apresentou **prejuízo acumulado de R$ 11.154,23** no período analisado, registrando redução do prejuízo em **setembro de 2024** no total de **R$ 65.530,06**, conforme gráfico a seguir:

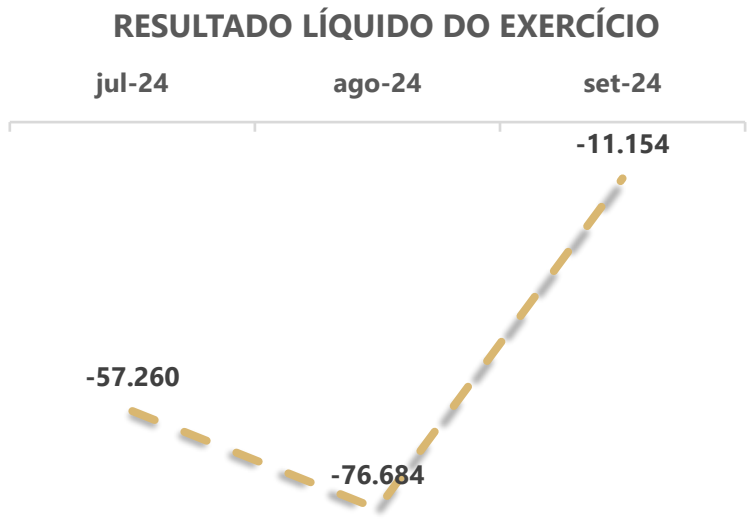

# 5.3. ANÁLISE DO DRE

Conforme a análise horizontal, são apresentadas as principais variações:

**Custos Das Mercadorias Revendidas**: No mês de agosto de 2024, registrou-se acréscimo de 18% ao cotejar com o saldo de julho de 2024, e em setembro de 2024 houve incremento de 14% ao comparar com o saldo de agosto de 2024.

**Receita Líquida:** A rubrica apresentou aumento de 18% ao cotejar o saldo de agosto de 2024 com o saldo de julho de 2024, e em setembro de 2024 foi registrado acréscimo de 14% ao comparar com o saldo de agosto de 2024.

**Despesas Operacionais:** Apresentou aumento de 21% ao comparar o saldo de agosto de 2024 com o saldo de julho de 2024, e em setembro de 2024 houve incremento de 10% ao cotejar com o saldo de agosto de 2024.

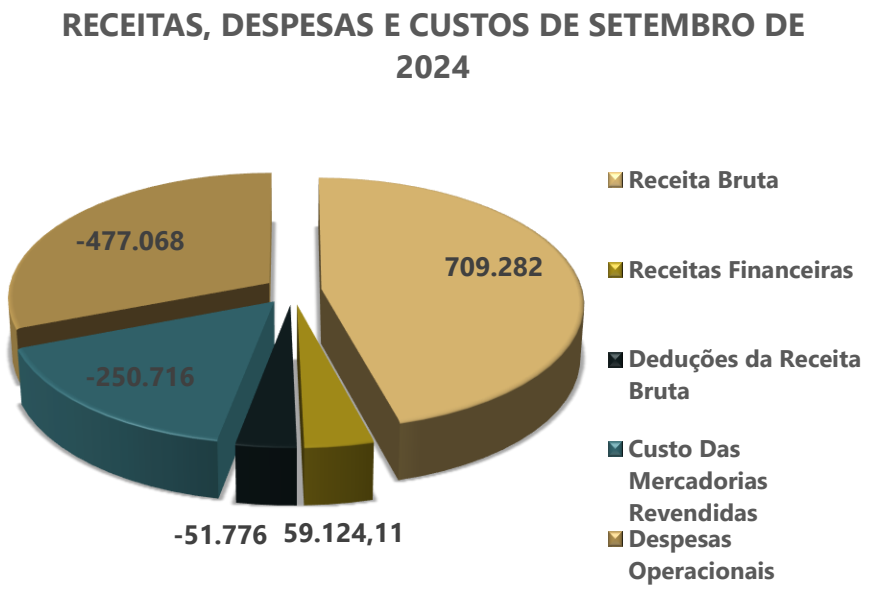


No mês de setembro de 2024, as despesas e os custos foram inferiores às receitas. É importante ressaltar o aumento significativo das receitas financeiras, decorrente do reconhecimento do deságio dos créditos da Recuperação Judicial.

# 6. ANÁLISE DE ÍNDICES DE LIQUIDEZ

| DESCRIÇÃO | jul-24 | ago-24 | set-24 |
|---|---|---|---|
| LIQUIDEZ GERAL | 0,70 | 0,68 | 0,74 |
| LIQUIDEZ IMEDIATA | 0,01 | 0,01 | 0,01 |
| LIQUIDEZ SECA | 0,28 | 0,29 | 0,47 |
| LIQUIDEZ CORRENTE | 0,38 | 0,38 | 0,58 |

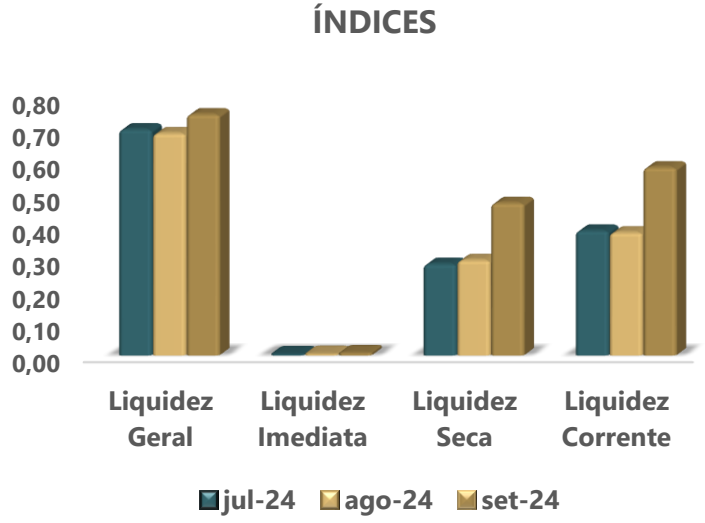


**Liquidez Geral**: Os índices ficaram entre 0,68 e 0,74 no período analisado, indicando que a empresa não tem capacidade para saldar suas dívidas.

**A Liquidez Imediata**: A Recuperanda não possuía recursos no Disponível para saldar as dívidas a curto prazo no período analisado.

**Liquidez Seca**: Indica que a empresa não possui valores no Ativo Circulante Líquido capazes de saldar as obrigações a curto prazo, considerando os índices apresentados nos meses analisados.

**A Liquidez Corrente**: Indica que os recursos que a empresa possui no Ativo Circulante não são suficientes para quitar cada R$ 1,00 de dívidas no Passivo Circulante, considerando os índices apresentados.

# 7. CONSIDERAÇÕES FINAIS

Isso posto, a Administração Judicial, em cumprimento ao artigo 22, inciso II, alínea c, da Lei 11.101/2005, apresenta o Relatório Mensal de Atividades da Recuperanda Mais Nutriente Comércio de Alimentos Ltda., com análise contábil de **Setembro de 2024**.

No mais, informa que os Relatórios são disponibilizados no site www.calmeida.adv.br e coloca-se à disposição para eventuais esclarecimentos.

Porto Alegre, 30 de outubro de 2024.

**FÁBIO CAINELLI DE ALMEIDA** — OAB/RS 106.886

**JÚLIO ALFREDO DE ALMEIDA** — OAB/RS 24.023

**JOSIANE PEREIRA MACHADO**
CRC/RS 059.503/O-8
CRA/RS 054.142/O