CAINELLI DE ALMEIDA
ADVOGADOS

RELATÓRIO MENSAL DE ATIVIDADES

RECUPERANDA:
M. V. B. COMERCIO DE ALIMENTOS LTDA.

INCIDENTE DE RELATÓRIOS MENSAIS DE ATIVIDADES
RECUPERAÇÃO JUDICIAL N. 5140733-34.2021.8.21.0001

ANÁLISE CONTÁBIL: SETEMBRO DE 2024
REGISTROS: OUTUBRO DE 2024

SUMÁRIO

1. CRONOGRAMA PROCESSUAL 03

2. INFORMAÇÕES DAS RECUPERANDAS 05

DAS ATIVIDADES DA RECUPERANDA 06

VERIFICAÇÃO DAS ATIVIDADES 08

COMPOSIÇÃO SOCIETÁRIA 09

QUADRO FUNCIONAL 10

3. ANALISE CONTÁBIL M.V.B 11

CONSIDERAÇÕES INICIAIS 12

ANÁLISE DO ATIVO 14

ANÁLISE DO PASSIVO 16

ANÁLISE DO DRE 18

ANÁLISE DOS ÍNDICES DE LIQUIDEZ 20

4. CONSIDERAÇÕES FINAIS 21

1.

CRONOGRAMA PROCESSUAL

CRONOGRAMA PROCESSUAL

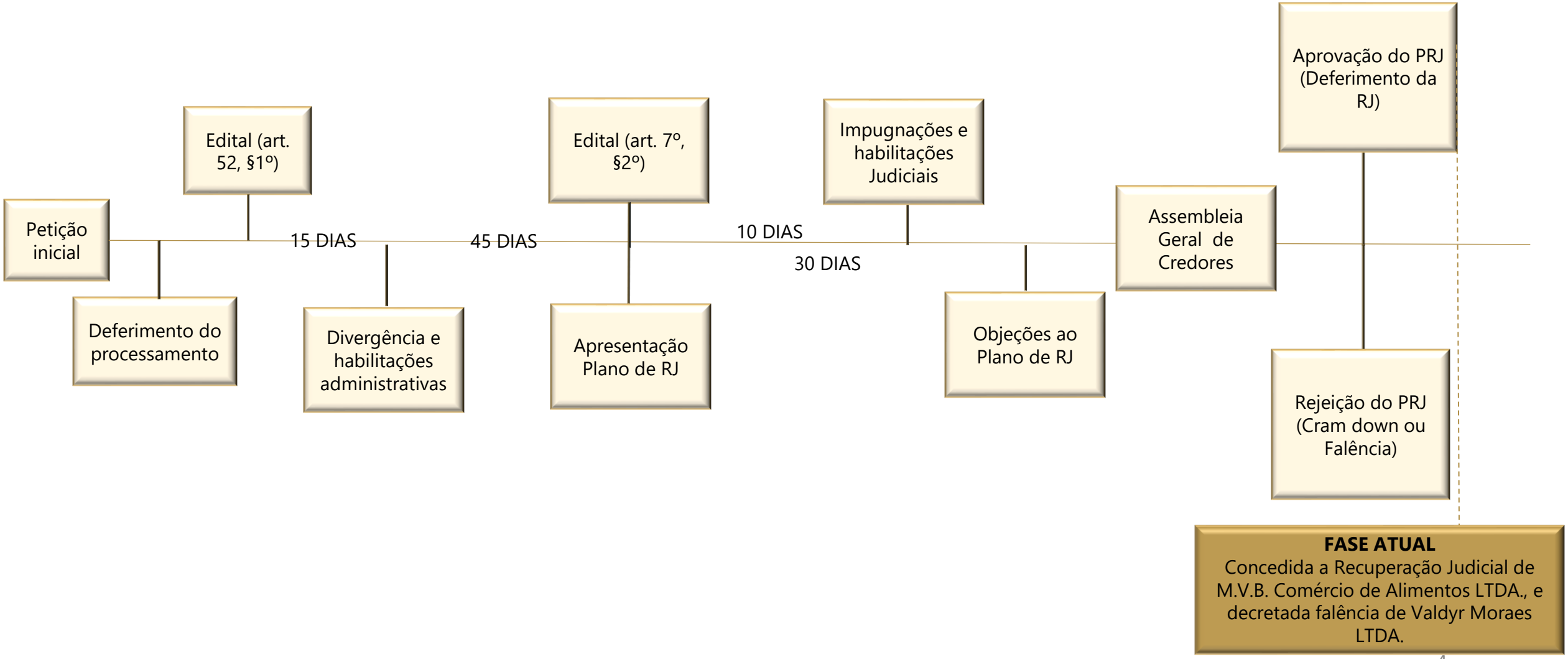

2.

INFOMAÇÕES DA RECUPERANDA

INFORMAÇÕES DAS RECUPERANDAS

DAS ATIVIDADES DAS RECUPERANDAS

No dia 28 de outubro de 2024, a Administração Judicial conduziu uma reunião virtual com o sócio da Recuperanda para discutir as operações da empresa. Na oportunidade, foi informado que a empresa está funcionando normalmente. O sócio administrador também relatou que a empresa tem cumprido com o pagamento dos salários dos funcionários e demais obrigações. Em seguida, foram solicitados os registros das operações da Recuperanda MVB Comércio de Alimentos Ltda.

Para facilitar a visualização, segue esquema demonstrado as sedes que continuam em operação – em verde – e as que foram desativadas – em vermelho –.

INFORMAÇÕES DA RECUPERANDA
DAS ATIVIDADES DAS RECUPERANDAS

Para comprovar a atividade da empresa, foram remetidos à Administração Judicial diversos registros, conforme serão demonstrados a seguir:

VERIFICAÇÃO DAS ATIVIDADES

Através do link https://youtu.be/IbF_WUS8agk ou do *QRCODE* abaixo é possível visualizar todos os registros realizados, da operação da Requerente:

INFORMAÇÕES DA RECUPERANDA

COMPOSIÇÃO SOCIETÁRIA

A empresa **M.V.B. COMERCIO DE ALIMENTOS LTDA**., em processo de Recuperação Judicial, foi fundada no ano de 2016 na cidade de Porto Alegre/RS, sua área de atuação engloba restaurantes em shoppings centers. Sua sede está localizada na Avenida João Wallig, n° 1800, Loja 3007, Bairro Passo da Areia, Porto Alegre/RS.

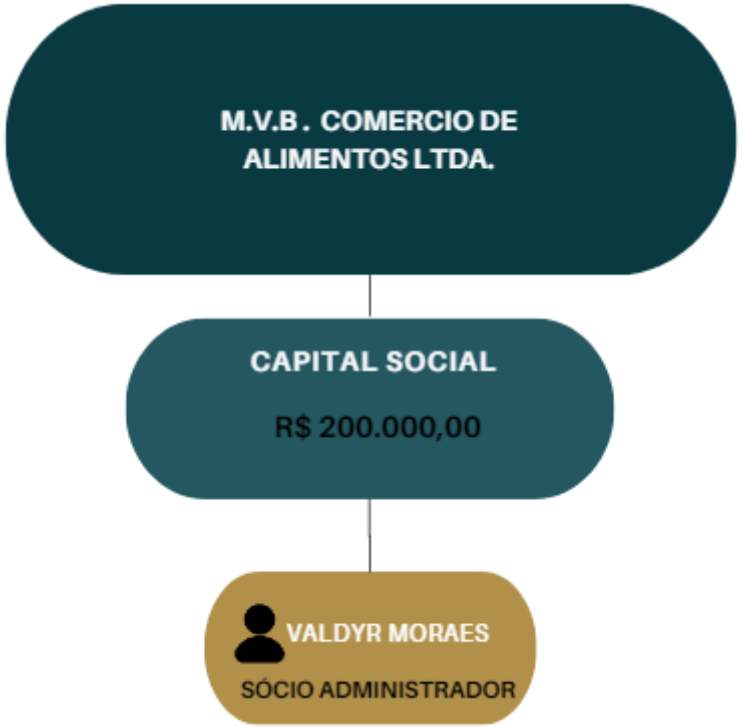

INFORMAÇÕES DA RECUPERANDA

QUADRO FUNCIONAL

Apresenta-se, a seguir, a relação de funcionários conforme informações encaminhadas pelas Recuperandas:

M.V.B. COMERCIO DE ALIMENTOS LTDA.

5 PESSOAS JURÍDICAS

FUNCIONÁRIOS SOB O REGIME CLT
19 COLABORADORES

NÚMERO TOTAL
19 FUNCIONÁRIOS/COLABORADORES

3.

ANÁLISE CONTÁBIL
M. V. B COMERCIO DE ALIMENTOS LTDA.

Documentação Mensal

O presente relatório tem por objetivo não apenas atestar a veracidade e a conformidade das informações contábeis e financeiras fornecidas pelo devedor, mas também conferi-las com o intuito de verificar se estão alinhadas com a realidade observada pela Administração Judicial durante as inspeções - sejam elas físicas ou virtuais - realizadas nas instalações da empresa devedora.

É importante ressaltar que o balancete enviado pela parte em processo de recuperação está carente do **número do CRC (Conselho Regional de Contabilidade)** do profissional contábil responsável.

No que tange à apresentação dos documentos mensais, conforme estipulado no artigo 52, inciso IV, da Lei nº 11.101/2005, até o momento da conclusão deste Relatório Mensal de Atividades (RMA), o estado atual, em relação à documentação requerida pela Administração Judicial, é o seguinte:

M.V.B COMÉRCIO DE ALIMENTOS LTDA.		
Documentos	**Período**	**Status**
Breve Resumo da Operação	Set/24	✗
Balancete mensal em PDF Assinado pelo Contador e Responsável legal da empresa	Set/24	✓
Balancete Mensal em Excel	Set/24	✗
Razão Geral do Mês do Balancete	Set/24	✗
Comprovante de Pagamento dos Impostos (Identificando Rubrica Contábil)	Set/24	✗
Comprovante do Pagamento de Encargos Sociais – Inclusive do FGTS – (Identificando a Rubrica Contábil)	Set/24	✗
Comprovante de Pagamento de Parcelamentos de Encargos e Impostos	Set/24	✗
Relatórios Mensais dos Órgãos Federais, Estaduais e Municipais dos Parcelamentos	Set/24	✗
Conciliação Contábil das Rubricas de Impostos e Encargos Sociais	Set/24	✗
Folha de Pagamento do Mês em PDF	Set/24	✗
Comprovação de Pagamento dos Funcionários	Set/24	✗
Relatório Jurídico do Passivo Contingente	Set/24	✓
Extrato Bancário do Período	Set/24	✗

Status = ✓ Entregue ✗ Não Entregue

3. RELATÓRIOS FINANCEIROS M. V. B. COMERCIO DE ALIMENTOS LTDA

A presente análise tem por objetivo demonstrar a variação patrimonial ocorrida no mês de **setembro de 2024** considerando ainda que foram utilizados os saldos apresentados dos balancetes de julho e agosto de 2024 - período enviado à Administração Judicial - na empresa **M. V. B. Comercio de Alimentos LTDA.**

As informações apresentadas são baseadas em informações contábeis, isto é, no Balancete de Verificação do mês de **setembro de 2024**, sob o art. 171 da LRE, as quais não foram objeto de exame independente ou de procedimento de auditoria, de forma que a Técnica, neste momento, não pode garantir ou afirmar a correção, a precisão ou que as informações prestadas pela Recuperanda estejam completas e apresentem todos os dados relevantes. Ressalta-se, ainda, que **faltou o número do registro do CRC da contadora** no Balancete.

A empresa mantém contabilidade regular, embora sejam observados alguns pontos de atenção nos Balancetes de Verificação, conforme descrito nas análises que seguem:

ANÁLISE CONTÁBIL

ANÁLISE DO ATIVO

Os dados da evolução da composição do ativo são apresentados a seguir, com informações do Balancete de Verificação do **mês de setembro de 2024**, e os saldos dos meses de julho e agosto de 2024 são para fins comparativos.

Tabela 1 – Composição do Ativo

DESCRIÇÃO RUBRICA	jul/24	ago/24	AH	set/24	AH
ATIVO	**1.046.613,24**	**1.072.357,99**	**2%**	**1.066.097,24**	**-1%**
ATIVO CIRCULANTE	**422.233,00**	**470.014,73**	**11%**	**484.176,36**	**3%**
DISPONIVEL	**115.869,08**	**102.281,32**	**-12%**	**84.150,76**	**-18%**
CAIXA	1.174,30	14.558,88	1140%	7.845,83	-46%
BANCO CONTA MOVIMENTO	112.280,18	85.307,84	-24%	73.890,33	-13%
APLICAÇÕES FINANCEIRAS	2.414,60	2.414,60	0%	2.414,60	0%
CLIENTES	175.190,15	215.259,29	23%	246.690,33	15%
OUTROS CRÉDITOS	62.936,65	64.034,21	2%	64.034,21	0%
ESTOQUES	68.237,12	88.439,91	30%	89.301,06	1%
ATIVO NÃO- CIRCULANTE	**624.380,24**	**602.343,26**	**-4%**	**581.920,88**	**-3%**
IMOBILIZADO	624.380,24	602.343,26	-4%	581.920,88	-3%
MOVEIS E UTENSÍLIOS	409.421,15	409.421,15	0%	411.050,15	0%
MAQUINAS, EQUIP. E FERRAMENTAS	664.699,75	664.699,75	0%	664.699,75	0%
(-) DEPREC. AMORT. E EXAUST.	-449.740,66	-471.777,64	5%	-493.829,02	5%

A Tabela n° 1 apresenta a composição do Ativo da Recuperanda:

A rubrica **Outros Créditos** registrou saldo de **R$ 64.034,21** nos meses de **agosto e setembro de 2024**, referente a títulos a receber de Valdyr Moraes LTDA e Adiantamento a Empregados.

O **Imobilizado** é a categoria que concentra a maior parte dos recursos investidos na empresa, representando, em média, 57% dos investimentos realizados nos últimos três meses. Em julho de 2024, a empresa adquiriu imobilizado no valor de **R$ 935,10**, relacionado a máquinas, equipamentos e ferramentas. Em setembro de 2024, foi realizada uma compra de imobilizado no montante de **R$ 1.629,00**, referente a um armário para a filial de Praia de Belas, conforme **nota fiscal 890, emitida por Alencar da Cunha** Moreira, conforme informado pela contabilidade da Recupereanda. Foram solicitados esclarecimentos sobre a origem do valor de julho de 2024 à empresa Recuperada; entretanto, até a conclusão deste relatório, esses esclarecimentos não foram apresentados.

No período analisado o **Ativo** da Recuperanda é composto principalmente pelo Ativo Não Circulante, representando **55%** e **45%** do Ativo Circulante.

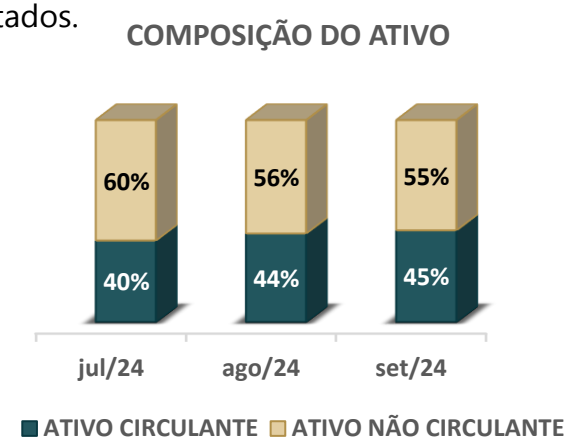

ANÁLISE CONTÁBIL

ANÁLISE DO ATIVO

Conforme a análise horizontal, são apresentadas as principais variações:

Disponível: Em agosto de 2024 houve redução de 12% ao cotejar com o saldo de julho de 2024, e decréscimo de 18% em setembro de 2024 ao comparar com o saldo de agosto de 2024.

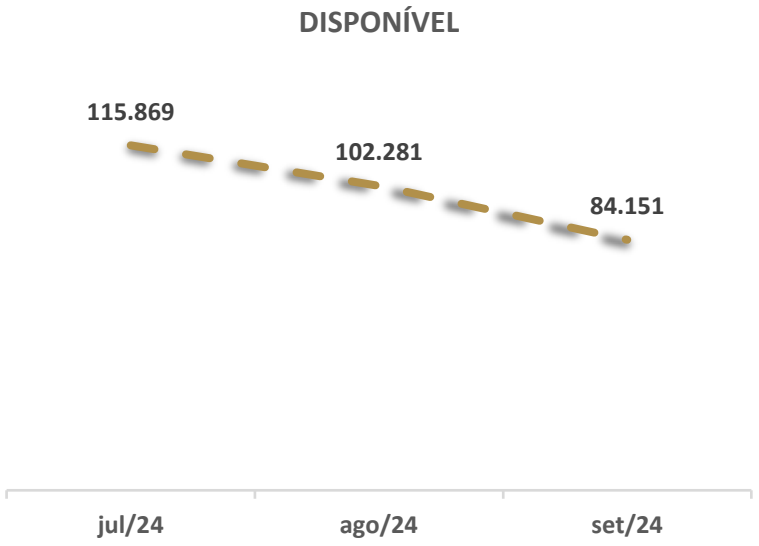

Outros Créditos: No mês de agosto de 2024 houve aumento de 2% comparando com o saldo de julho de 2024, devido ao reconhecimento de valores na rubrica "Adiantamento a Empregados". Já em setembro de 2024 não registrou variações cotejando com o saldo de agosto de 2024.

Clientes: Em agosto 2024 apresentou aumento de 23% ao comparar com o saldo de julho de 2024, e em setembro de 2024 houve incremento de 15% cotejando com o saldo de agosto de 2024.



Estoques: Apresentou aumento de 30% ao cotejar o saldo de agosto de 2024 com o saldo de julho de 2024, e incremento de 1% em setembro de 2024 ao comparar com o saldo de agosto de 2024.

ANÁLISE CONTÁBIL

ANÁLISE DO PASSIVO

Os dados da evolução da Composição do Passivo são apresentados a seguir, com informações do Balancete de Verificação do mês de **setembro de 2024**, e os saldos dos meses de julho e agosto de 2024 para fins comparativos.

Tabela 2 – Composição do Passivo

DESCRIÇÃO RUBRICA	jul/24	ago/24	AH	set/24	AH
PASSIVO	**500.175,13**	**535.671,01**	**7%**	**526.686,48**	**-2%**
PASSIVO CIRCULANTE	**2.618.655,48**	**2.654.151,36**	**1%**	**2.645.166,83**	**0%**
EMPRÉSTIMOS E FINANCIAMENTOS	279.103,30	279.103,30	0%	279.103,30	0%
FORNECEDORES	1.628.312,31	1.656.090,20	2%	1.681.695,12	2%
OBRIGAÇÕES TRIBUTÁRIAS	170.637,27	174.481,20	2%	144.230,15	-17%
OBRIGAÇÕES TRAB.S E PREV.	72.187,66	76.061,72	5%	71.723,32	-6%
OUTRAS OBRIGAÇÕES	468.414,94	468.414,94	0%	468.414,94	0%
PASSIVO NÃO CIRCULANTE	**3.081.462,56**	**3.081.462,56**	**0%**	**3.081.462,56**	**0%**
FINANCIAMENTOS	1.092.345,74	1.092.345,74	0%	1.092.345,74	0%
FORNECEDORES	1.096.205,62	1.096.205,62	0%	1.096.205,62	0%
OBRIGAÇÕES TRIBUTÁRIAS	892.911,20	892.911,20	0%	892.911,20	0%
PATRIMÔNIO LÍQUIDO	**- 5.199.942,91**	**- 5.199.942,91**	**0%**	**- 5.199.942,91**	**0%**
CAPITAL SOCIAL	200.000,00	200.000,00	0%	200.000,00	0%
AJUSTE DO EXERCÍCIO ANTERIOR	- 94.801,66	- 94.801,66	0%	- 94.801,66	0%
LUCROS/PREJUIZOS ACUM.	**- 5.305.141,25**	**- 5.305.141,25**	**0%**	**- 5.305.141,25**	**0%**

A Tabela n° 2 apresenta a composição do Passivo da Recuperanda:

Ressalta-se que a diferença encontrada no saldo do Total do Passivo com os saldos do Total do Ativo é relativa à apuração do resultado, a qual é realizada anualmente pela Recuperanda. Destaca-se que a empresa apresenta o **Passivo a Descoberto**.

Foram requisitados detalhes acerca da origem da rubrica Ajuste de Exercício Anterior, contudo, até o momento não foram apresentados esclarecimentos por parte da Recuperanda.

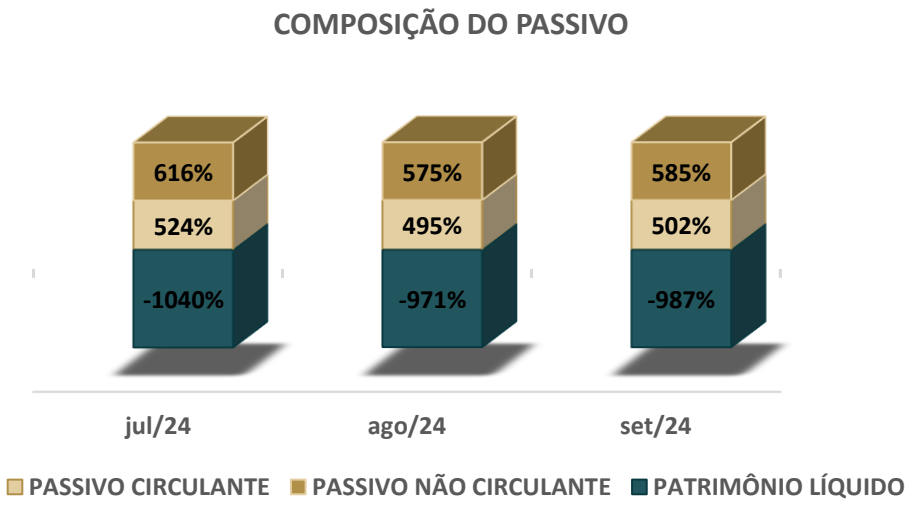

ANÁLISE CONTÁBIL

ANÁLISE DO PASSIVO

Conforme a análise horizontal, são apresentadas as principais variações:

Fornecedores: Em agosto de 2024 apresentou incremento de 2% ao comparar com o saldo de julho de 2024, e em setembro de 2024 apresentou aumento de 2% ao cotejar com o saldo de agosto de 2024.

Obrigações Tributárias CP: Apresentou aumento de 2% ao comparar o saldo de agosto de 2024 com o saldo de julho de 2024, e em setembro de 2024 houve redução de 17% ao cotejar com o saldo de agosto de 2024.

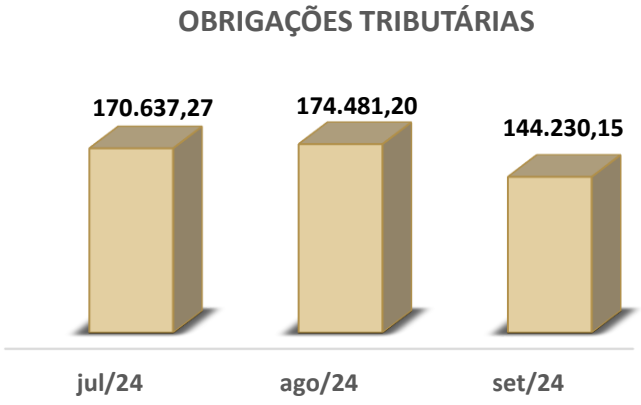

Obrigações Trabalhistas e Previdenciária: Em agosto de 2024 houve aumento de 5% ao cotejar com o saldo de julho de 2024, e em setembro de apresentou redução de 6% ao comparar com o saldo de agosto de 2024.

Financiamentos a Longo Prazo: A rubrica não apresentou variações no período analisado.

Ajuste do Exercício Anterior: A rubrica não apresentou variações no período analisado.

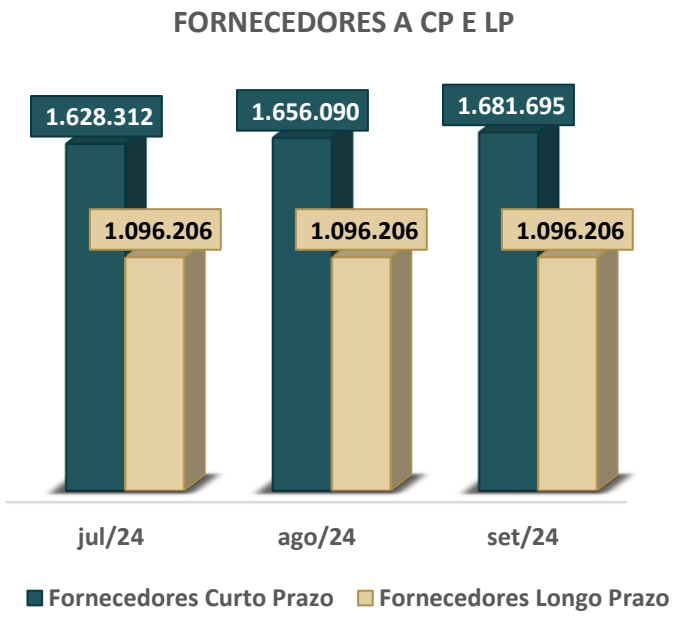

Em **setembro de 2024**, somente a rubrica Fornecedores a Curto Prazo sofreu alterações.

ANÁLISE CONTÁBIL

ANÁLISE DO DRE

Os dados da Composição do Resultado Líquido do Período são apresentados a seguir, com informações do Balancete de Verificação dos meses de **julho, agosto e setembro de 2024**.

Tabela 3 – Composição do Resultado Líquido do Período

DESCRIÇÃO RUBRICA (em R$)	jul/24	ago/24	AH	set/24	AH
RESULTADO DO EXERCÍCIO	**-735.088,50**	**- 744.839,63**	**1%**	**- 742.115,85**	**0%**
VENDA DE MERCADORIAS	2.714.887,61	3.200.505,75	18%	3.684.395,53	15%
IMPOSTOS SOBRE VENDAS	- 232.378,26	- 273.133,94	18%	- 259.310,01	-5%
CUSTOS OPERACIONAIS	**- 3.317.829,38**	**- 3.787.260,00**	**14%**	**- 4.254.164,41**	**12%**
MATÉRIA PRIMA	- 1.519.380,81	- 1.727.525,70	14%	- 1.935.894,84	12%
DESPESAS COM VENDAS	- 823.579,21	- 948.534,29	15%	- 1.076.554,22	13%
MAO DE OBRA DIRETA	- 365.712,94	- 409.768,51	12%	- 453.015,35	11%
MAO DE OBRA INDIRETA	- 609.156,42	- 701.431,50	15%	- 788.700,00	12%
RECEITAS NÃO OPERACIONAIS	**100.231,53**	**115.048,56**	**15%**	**86.963,04**	**-24%**
RECEITAS NÃO OPERACIONAIS	100.231,53	115.048,56	15%	86.963,04	-24%

A tabela n° 3 apresenta o saldo das receitas e despesas nos meses de julho, agosto e **setembro de 2024**, identificando prejuízo acumulado no montante de **R$ 742.115,85**, destaca-se que a empresa realiza apuração do resultado anualmente.

Venda de Mercadorias: Apresentou aumento de 18% ao cotejar o saldo de agosto de 2024 com o saldo de julho de 2024, e em setembro de 2024 registrou incremento de 15% ao comparar com o saldo de agosto de 2024.

Impostos Sobre Vendas: Em agosto de 2024 houve aumento de 18% em relação ao mês de julho de 2024, e em setembro de 2024 apresentou redução de 5% ao comparar com o saldo de agosto de 2024.

Custos Operacionais: Apresentou incremento de 14% ao cotejar o saldo de agosto de 2024 com o saldo de julho de 2024, e em setembro de 2024 houve aumento de 12% ao comparar com o saldo de agosto de 2024.

Receitas Não Operacionais: Em agosto de 2024 houve aumento de 15% ao cotejar o saldo de julho de 2024, e em setembro de 2024 registrou decréscimo de 24% em relação ao mês de agosto de 2024.

ANÁLISE CONTÁBIL

ANÁLISE DO DRE

Conforme analise do balancete do mês de **setembro de 2024,** a Recuperanda **obteve receitas suficientes** para cobrir seus custos e despesas.

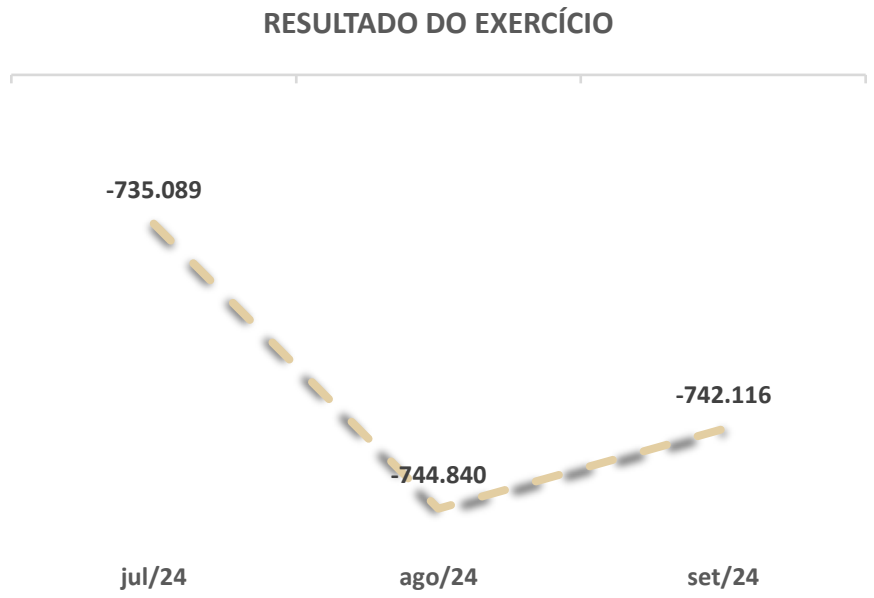

De acordo com as informações fornecidas pelo gráfico, constata-se que a Recuperanda apresentou redução do prejuízo em setembro de 2024, totalizando **R$ 2.723,78**.

ANÁLISE DOS ÍNDICES DE LIQUIDEZ

A seguir serão demonstrados os índices de liquidez da Recuperanda M. V. B Comercio de Alimentos LTDA, informações dos Balancetes de Verificação do mês de **setembro de 2024**, e os meses de julho e agosto de 2024 para fins comparativos.

Tabela 7 – Índices de Liquidez

ÍNDICES	jul/24	ago/24	set/24
LIQUIDEZ GERAL	0,07	0,08	0,08
LIQUIDEZ IMEDIATA	0,04	0,04	0,03
LIQUIDEZ SECA	0,14	0,14	0,15
LIQUIDEZ CORRENTE	0,16	0,18	0,18

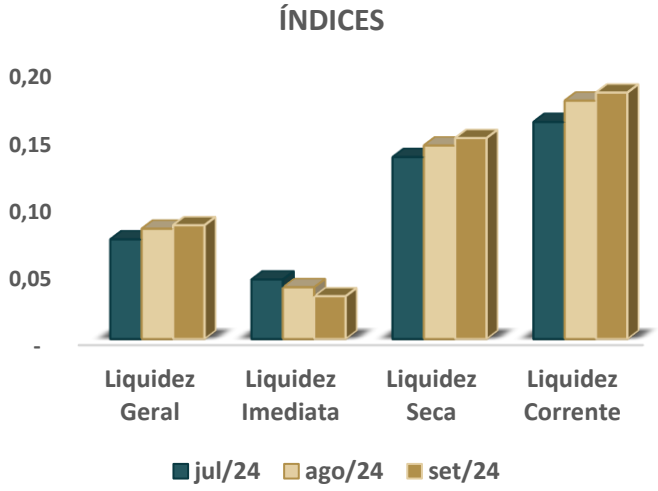

Conforme os índices de **Liquidez Geral**, a empresa perdeu a capacidade de pagar suas dívidas considerando os recursos financeiros em dinheiro, bens e direitos realizáveis a curto e a longo prazo. A Recuperanda possui valores insuficientes para empresa saldar cada R$ 1,00 de suas dívidas.

Acerca da **Liquidez Imediata**, os índices não possuem variações significativas no período analisado, porém demonstraram que a Recuperanda não possui capital imediato suficiente para arcar com suas obrigações a curto prazo.

No que tange à **Liquidez Seca**, excluindo-se o valor do estoque da parcela de recursos disponíveis, a empresa não teria recursos para quitar suas obrigações de curto prazo, conforme os índices apresentados no período analisado.

Os índices da **Liquidez Corrente** não apresentaram variações significativas no período analisado, apresentando valores insuficientes para saldar as dívidas a curto prazo.

4.

CONSIDERAÇÕES FINAIS

CONSIDERAÇÕES FINAIS

Isso posto, a Administração Judicial, em cumprimento ao artigo 22, inciso II, alínea c, da Lei 11.101/2005, apresenta o Relatório Mensal de Atividades da Recuperanda, com análise contábil de **setembro de 2024**, bem como informa que os Relatórios são disponibilizados no site www.calmeida.adv.br e coloca-se à disposição para eventuais esclarecimentos.

Porto Alegre, 30 de outubro de 2024.

CAINELLI DE ALMEIDA

ADVOGADOS

Fábio Cainelli de Almeida
OAB/RS 106.886

Júlio Alfredo de Almeida
OAB/RS 24.023

Otávio Hardtke Boaventura
OAB/RS 124.849

Josiane Pereira Machado
CRC/RS 059.503/O-8
CRA/RS 054142/O

Maurício Andorffy de Souza
OAB/RS 109.590

aj@calmeida.adv.br

|Rua Coronel Bordini, nº 360
|Bairro Auxiliadora
|Porto Alegre/RS

(51) 36641066
(51) 9 8032-1916